

### Informações

#### Objeto e Perfil do Fundo

Investimento em empreendimentos imobiliários, por meio da aquisição de imóveis comerciais, prontos ou em construção, ou outros tipos de imóveis onde poderão ser desenvolvidos empreendimentos comerciais, localizados em grandes centros comerciais, shopping centers, avenidas ou ruas de grande movimento com a finalidade de venda, locação, arrendamento ou exploração do direito de superfície das unidades comerciais.

#### Início do Fundo

03/06/2011

#### Quantidade de Emissões

2

#### Administrador

BTG Pactual Serviços Financeiros  
S.A. DTVM,  
CNPJ:59.281.253/0001-23

#### Taxa de Administração

0,17% a.a. sobre o patrimônio líquido<sup>i</sup>

#### Consultor

VBI Real Estate

#### Taxa de Consultoria

0,17% a.a. sobre o patrimônio líquido + taxa de performance<sup>ii</sup>

#### Área Locável do Empreendimento

22.111,73 m<sup>2</sup>

#### Cotistas

2.037

#### Patrimônio Líquido

R\$ 207.267.077,88

#### Valor Patrimonial/Cota

R\$ 96,40

#### Quantidade de Cotas

2.150.000

<sup>i</sup> observando o valor mínimo mensal de R\$15.000,00 atualizado pelo IGPM

<sup>ii</sup> O consultor de Investimentos fará jus a uma taxa de performance equivalente a 10% sobre o excedente de rentabilidade de 6% a.a. nominal, reajustado anualmente pelo IGP-M, a ser paga semestralmente, desde que a rentabilidade líquida paga ao investidor supere o mínimo de 9% a.a., calculado sobre o valor da Oferta. A taxa de performance está prevista no Prospecto do fundo.

### Nota da Administradora

O Fundo é proprietário de 50% do Edifício Faria Lima 4.440, localizado na Avenida Brigadeiro Faria Lima, nº 4.440, São Paulo/SP. A outra proprietária, Maps Faria Lima One Investimentos Imobiliários Ltda, é detentora dos 50% restantes do imóvel. O imóvel atende a padrões internacionais de sustentabilidade LEED do *Green Building Council* Brasil e foi certificado com a classificação Triple A (POLI/USP).



### Locatários

BNC (Banco Barclays)  
Vanilla Café  
Brasil Warrant

CCB Brasil  
Munich Re  
VTEX

UBS  
NetPark  
CPBS (Cascione)

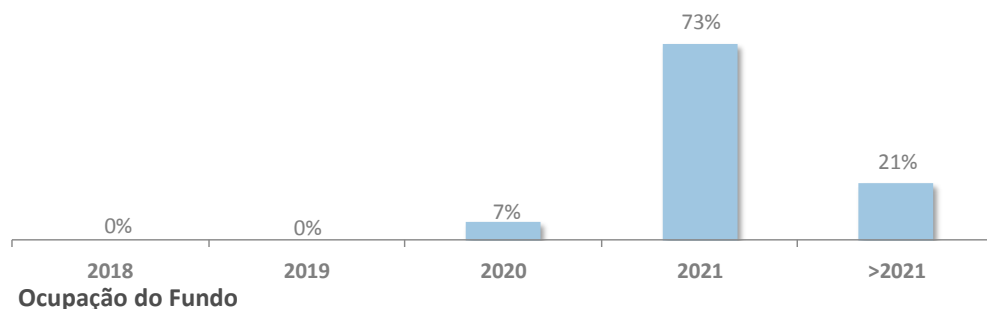
RB Capital  
Barclays

### Mês de reajuste em percentual da área<sup>i</sup>

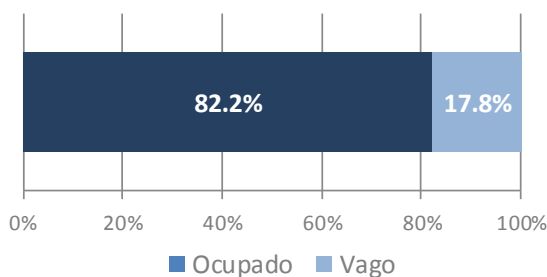
Jan	Fev	Mar	Abr	Mai	Jun
0%	0%	0%	0%	0%	68%
Jul	Ago	Set	Out	Nov	Dez
7%	7%	13%	0%	7%	0%

97% da carteira é reajustada pelo IGPM e 3% pela média aritmética do IGP-M, IPCA e IPC.

### Vencimento dos Contratos em percentual da área<sup>i</sup>

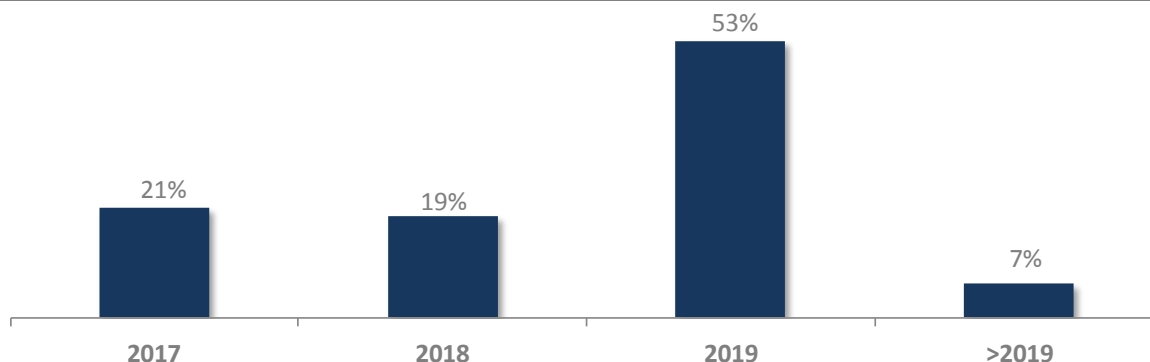


### Ocupação do Fundo



No final do mês de setembro/2017 a taxa de ocupação no imóvel foi de 82,2%.

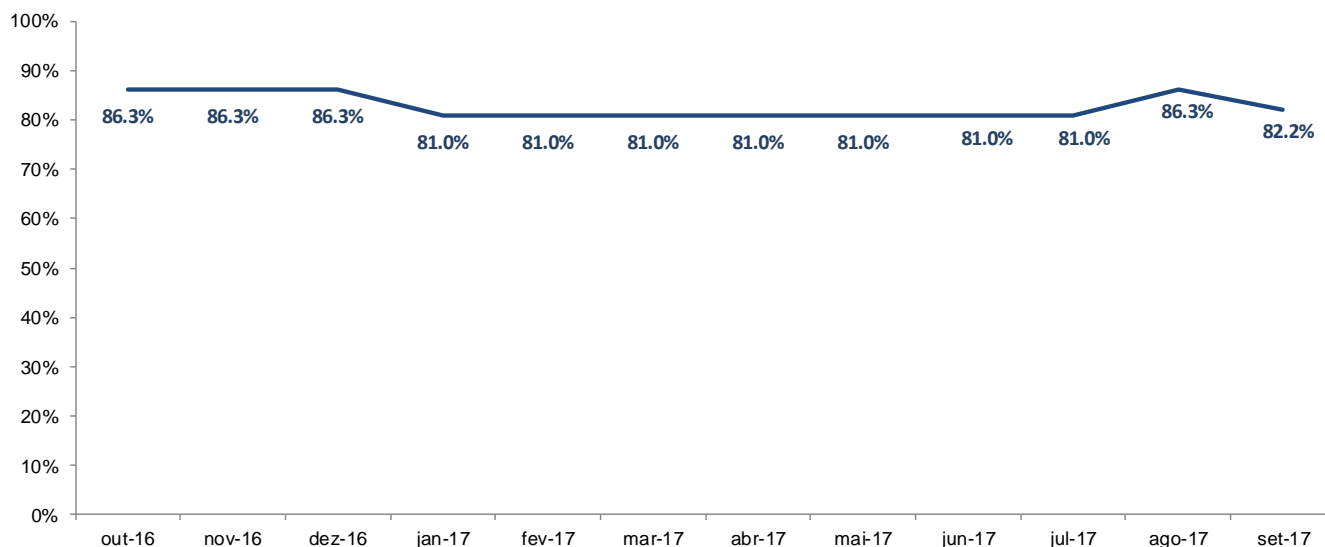
### Revisional dos Contratos em percentual da área<sup>i,ii</sup>



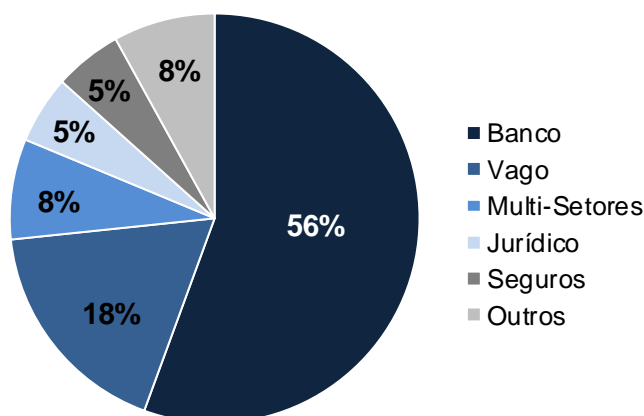
\*Todas as estatísticas acima não incluem Vanilla Café e NetPark.

<sup>i</sup> Para o cálculo de revisionais, vencimentos e reajustes com base no percentual de receita foram considerados os valores brutos de aluguel no mês anterior ao de emissão de relatório, ou seja, sem considerar descontos contratuais e/ou carências, ou ainda, valores despendidos para fins de realização de obras e/ou benfeitorias no imóvel previstos em contratos de locação em linha com os instrumentos contratuais vigentes e formalizados à época de elaboração deste relatório. <sup>ii</sup> Nos termos da Lei de Locações, é facultado a qualquer das partes solicitar a revisão do valor pago a título de aluguel após 3 anos contados da celebração do contrato ou início da vigência do valor atual de locação, visando ajustar ao valor da locação ao praticado no mercado. Revisionais não exercidas em períodos anteriores a esta data constam no gráfico dada a possibilidade de seu exercício, por qualquer das partes, no futuro. Contratos em que há menos de três anos compreendidos entre a última renegociação de valor e o vencimento do contrato não entram no cálculo do percentual de valores a serem revisados. Contrato qualificados como built-to-suit podem prever regramento de revisional diverso do previsto em lei e até mesmo excluir esta possibilidade, o que é regado especificamente em cada contrato desta modalidade.

### Evolução da Taxa de Ocupação nos últimos 12 meses



### Setor de Ocupação dos Locatários em Porcentual da ABL



### Demonstração Consolidada de Resultados

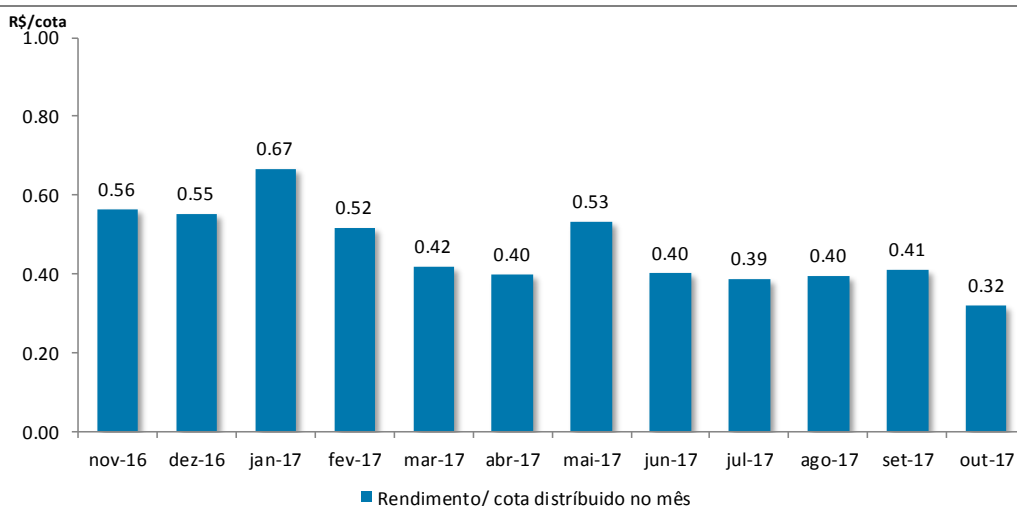
	abr-17	mai-17	jun-17	jul-17	ago-17	set-17
Receitas	1.023.311	1.036.387	1.056.650	1.053.534	878.186	1.032.855
Receita Mínima Garantida	-	-	-	-	-	-
Operacionais	1.001.923	993.864	1.037.041	1.033.807	856.877	1.017.388
Financeiras	21.388	42.524	19.609	19.727	21.309	15.467
Despesas	(174.275)	(192.707)	(162.253)	(161.046)	(164.971)	(135.279)
Reserva de contingência	(15.000)	(43.816)	(44.843)	(46.452)	44.040	450
Benfeitorias	-	-	-	-	(44.040)	(44.040)
Ajustes <sup>i</sup>	27.699	32.655	2.474	36.569	(24.522)	(25.779)
<b>Resultado Líquido</b>	<b>861.735</b>	<b>832.519</b>	<b>852.028</b>	<b>882.605</b>	<b>688.693</b>	<b>828.207</b>

<sup>i</sup>Ajustes referentes as despesas operacionais e obras. A renda mínima garantida do fundo venceu em maio de 2014.

**Reserva de Contingência:** No final de setembro/17, a reserva de contingência do fundo possuía o saldo de R\$ 1.254.348,69

### Distribuição

O Fundo deverá distribuir aos seus Cotistas, no mínimo, 95% do resultado auferido, apurado segundo o regime de caixa, com base em balanço semestral encerrado em 30 de junho e 31 de dezembro de cada ano. O resultado auferido num determinado período será distribuído aos Cotistas mensalmente, até o 5º dia útil do mês subsequente ao recebimento da receita.



**Data base:** 31/09/2017

**Data de pagamento:** 06/10/2017

**Rendimento:** R\$ 0,3203

**Mês de referência:** Agosto

### Informações Gerais

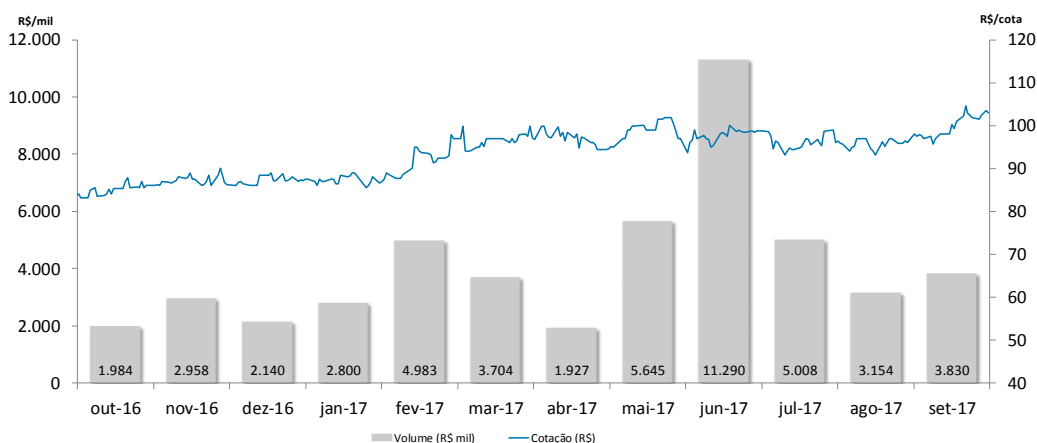
**30/10/2017 – BARCLAYS Brasil Assessoria Financeira Ltda,** – Comunicado ao Mercado informando a saída do BNC Brazil Consultoria Empresarial Ltda. (anteriormente, Banco Barclays S.A.), localizado no 12º andar com área de 1,183.18 m<sup>2</sup>, fora renegociada para a nova locação do mesmo grupo econômico com área de 288,09 m<sup>2</sup> no mesmo 12º andar, pelo prazo de locação por 5 anos, contados a partir de 19/09/2017 e término em 18/09/2022

A Consultora do Fundo já está analisando as propostas de novas locações com vistas a atender os interesses do Fundo e os valores praticados no mercado.

## Mercado Secundário

As cotas do FII VBI (FVBI11) são negociadas no mercado de bolsa da B3- Brasil, Bolsa e Balcão.

Negociação no mês de setembro  
**Cotas negociadas:** 38.607  
**Cotação de fechamento:** R\$ 103,02  
**Volume:** R\$ 3.829.695



Fonte: Economática

Evolução da cota no mercado secundário nos últimos 12 meses

## Obras

Os valores das obras abaixo representam 100% daquelas em andamento no empreendimento. A participação do Fundo no empreendimento é de 50%.

	Total do Projeto	Total do Fundo	Total Realizado	Saldo a Realizar
Acompanhamento da Aprovação do Projeto Executivo de Acessibilidade junto à PMSP	16.200,00	8.100,00	7.200,00	900,00
Execução do Projeto de Acessibilidade	297.207,85	148.603,93	-	148.603,93
Execução de Acessibilidade – Adaptação Elevadores	189.096,00	94.548,00	-	94.548,00
Aquisição e instalação de Hidrômetros	14.700,00	7.350,00	7.350,00	-
Substituição dos Balcões da Recepção	57.000,00	28.500,00	-	28.500,00
Impermeabilização das Varandas	400.701,50	200.350,75	49.460,84	150.889,91
Revestimento do escapamento do gerador	25.270,70	12.635,35	6.317,68	6.317,67
<b>Total</b>	<b>1.000.176,05</b>	<b>500.088,03</b>	<b>70.328,51</b>	<b>429.759,52</b>

## Processos Judiciais

Eventuais processos judiciais do Fundo serão periodicamente informados à CVM e à BM&F BOVESPA, na forma da regulamentação aplicável.

## Documentos

A administradora recomenda a leitura cuidadosa do prospecto e do regulamento do Fundo de Investimento pelo investidor ao aplicar seus recursos.

- [Regulamento](#)
- [Prospecto](#)

Ademais, documentos como Fatos Relevantes, Comunicados ao Mercado, Relatórios, Convocações e Atas estão disponíveis no site da B3 S.A. – Brasil, Bolsa, Balcão (“B3”) e da Administradora.

- [Site da Administradora](#)

Dados de mercado, financeiros e gráficos: referentes ao mês anterior do mês do relatório.

Demais dados: referentes ao mês do relatório.

Para demais informações financeiras, comunicados e fatos relevantes, atas, documento e outros, consultar:  
<https://www.btgpactual.com/home/assetmanagement.aspx/FundosInvestimentoImobiliario>

sh-contato-fundoimobiliario@btgpactual.com  
Ouvidoria 0800 722 00 48 / SAC 0800 772 2827

btgpactual.com



A presente instituição aderiu ao Código ANBIMA de Regulação e Melhores Práticas para os Fundos de Investimento.

Fundos de investimento não contam com garantia do administrador do fundo, do gestor da carteira, de qualquer mecanismo de seguro ou, ainda, do Fundo Garantidor de Créditos - FGC. A rentabilidade obtida no passado não representa garantia de rentabilidade futura. É recomendada a leitura cuidadosa do prospecto e do regulamento do fundo de investimento pelo investidor ao aplicar seus recursos. Os investidores devem estar preparados para aceitar os riscos inerentes aos diversos mercados em que os fundos de investimento atuam e, conseqüentemente, possíveis variações no patrimônio investido. O Administrador não se responsabiliza por erros ou omissões neste material, bem como pelo uso das informações nele contidas. Adicionalmente, o Administrador não se responsabiliza por decisões dos investidores acerca do tema contido neste material nem por ato ou fato de profissionais e especialistas por ele consultados.