

## Informações

**Objeto e Perfil do Fundo**  
Aquisição de imóveis comerciais, prontos ou em construção, ou outros tipos de imóveis onde poderão ser desenvolvidos empreendimentos comerciais, ou, ainda, direitos a eles relativos, com a finalidade de alienação, locação ou arrendamento das unidades comerciais; e, II. Cessão a terceiros dos direitos e/ou créditos decorrentes da alienação, locação ou arrendamento das unidades comerciais, caso seja necessário para o atendimento aos objetivos previstos no item anterior.

**Início do Fundo**  
10/01/2008

**Quantidade de Emissões**  
10

**Administrador**  
BTG Pactual Serviços Financeiros S.A. DTVM, CNPJ:59.281.253/0001-23

**Taxa de Administração**  
0,25% aa sobre o total de ativos<sup>i</sup>

**Área Locável do Empreendimento**  
33.799,34m<sup>2</sup>

**Cotistas**  
663

**Patrimônio Líquido**  
R\$ 79.296.422,60

**Valor Patrimonial/Cota**  
R\$ 80,15

**Quantidade de Cotas**  
989.339

Observando o valor mínimo mensal de R\$ 15.000,00 ajustada pelo IGPM.

## Nota da Administradora

O Fundo possui 30% do empreendimento designado "Shopping West Plaza" ("Shopping"), localizado na Avenida Francisco Matarazzo, Água Branca, cidade e estado de São Paulo.

O Shopping contém 1,8 mil vagas de garagem e 2 salas de cinema com 345 lugares. Inclui também áreas de lazer como Playland e Villa Bowling.



O Shopping foi inaugurado em maio de 1991 na região formada pelos bairros Barra Funda, Pompéia e Perdizes - área renovada, que vem se destacando pelo aumento das opções de lazer, cultura, gastronomia e negócios, além de novos lançamentos imobiliários. A estrutura diferenciada do empreendimento é composta por três blocos interligados por passarelas de vidro.

Um dos destaques é a exclusiva e ampla área arborizada ao ar livre chamada 'Boulevard West Plaza'. O ambiente foi revitalizado e já ganhou novo piso, mobiliário, iluminação e sinalização. O paisagismo também foi todo reformulado com projeto e execução assinados pelo arquiteto e paisagista Marcelo Faisal - um dos maiores e mais famosos especialistas da área.

O Shopping é administrado pela Alliansce Shopping Centers.

## Locatários<sup>i</sup>

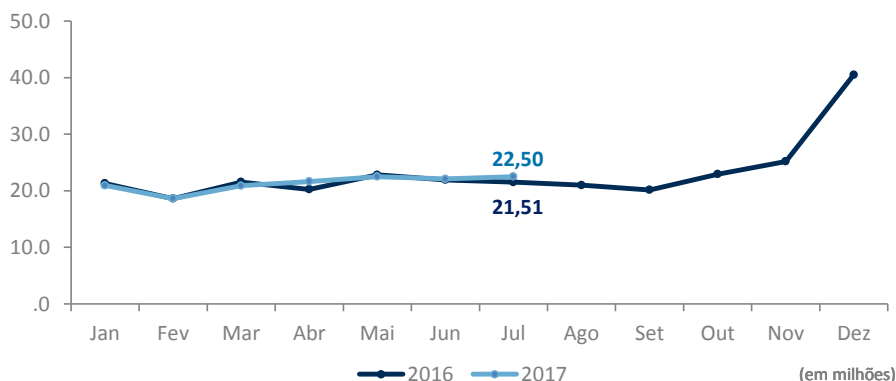
|                  |                       |                         |                       |
|------------------|-----------------------|-------------------------|-----------------------|
| <b>Bio Ritmo</b> | <b>C&amp;A</b>        | <b>Outback</b>          | <b>Centauro</b>       |
| <b>Fast Shop</b> | <b>Johnny Rockets</b> | <b>Lojas Americanas</b> | <b>Magazine Luiza</b> |
| <b>Marisa</b>    | <b>Renner</b>         | <b>Riachuelo Mulher</b> |                       |

<sup>i</sup>Lojas âncoras e megalojas

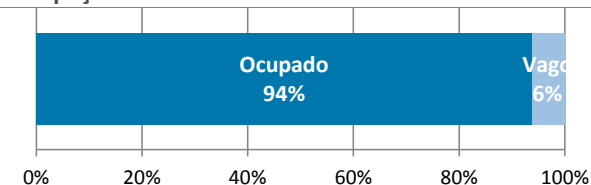
## Informações Adicionais de Julho

- Receita total de vendas do shopping em 2017 até o mês: R\$ 149.178.414
- Receita total de vendas do shopping no mês: R\$ 22.474.446
- Receitas de Estacionamento: R\$ 626.255
- Fluxo de veículos no mês: 70.865

## Vendas do Shopping



## Ocupação do Fundo



No final do mês de julho/2017, a taxa de ocupação do Fundo foi de 93,8%, com uma área vaga total de 1.918,33m<sup>2</sup>.

## Demonstração Consolidada de Resultados

|                          | fev-17         | mar-17         | abr-17         | mai-17        | jun-17         | jul-17         |
|--------------------------|----------------|----------------|----------------|---------------|----------------|----------------|
| Receitas                 | 550.151        | 656.342        | 727.763        | 579.852       | 616.514        | 611.492        |
| Aluguel                  | 463.875        | 535.625        | 607.820        | 458.964       | 506.964        | 493.261        |
| Estacionamento           | 83.529         | 116.861        | 117.655        | 117.323       | 108.656        | 117.382        |
| Financeiras              | 2.748          | 3.855          | 2.288          | 3.566         | 891            | 848            |
| Despesas                 | (270.252)      | (291.721)      | (314.875)      | (391.923)     | (357.377)      | (314.752)      |
| Empreendimento           | (229.619)      | (240.894)      | (265.752)      | (336.517)     | (311.435)      | (275.168)      |
| Fundo                    | (40.633)       | (50.827)       | (49.123)       | (53.772)      | (45.942)       | (39.584)       |
| Ajustes <sup>1</sup>     | 48.742         | (13.040)       | (30.302)       | 228.794       | 206.700        | (785)          |
| Benfeitoria              | (28.642)       | (226.454)      | (169.930)      | (234.180)     | (159.548)      | (185.660)      |
| <b>Resultado Líquido</b> | <b>300.000</b> | <b>151.206</b> | <b>212.656</b> | <b>26.534</b> | <b>108.460</b> | <b>111.865</b> |

<sup>1</sup>ajustes referentes a despesas operacionais, atualização de renda fixa, retenção por obrigação de captação de recursos e benfeitorias.

## Distribuição

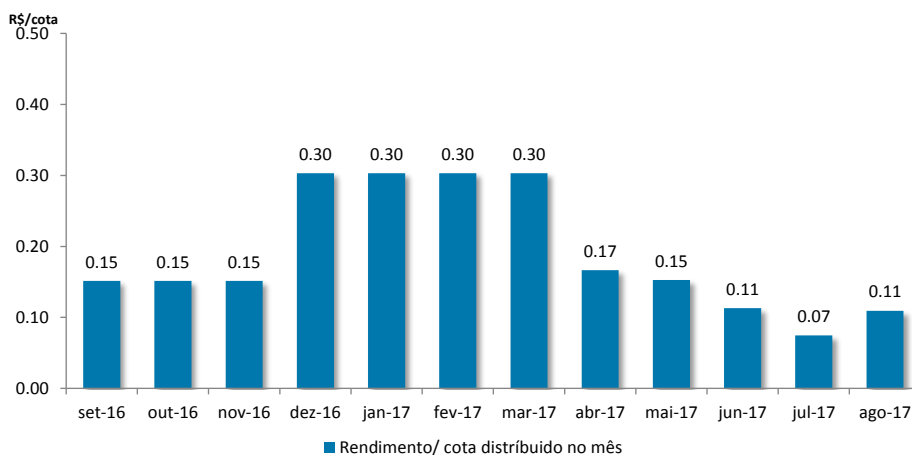
O fundo deverá distribuir a seus cotistas, no mínimo, 95% dos resultados auferidos. O resultado auferido em um determinado período será distribuído aos cotistas, mensalmente, até o 20º dia do mês subsequente ao recebimento do aluguel, a título de antecipação dos resultados a serem distribuídos.

Data base: 11/08/2017

Data de pagamento: 18/08/2017

Rendimento: R\$ 0,1094

Mês de referência: Junho



## Mercado Secundário

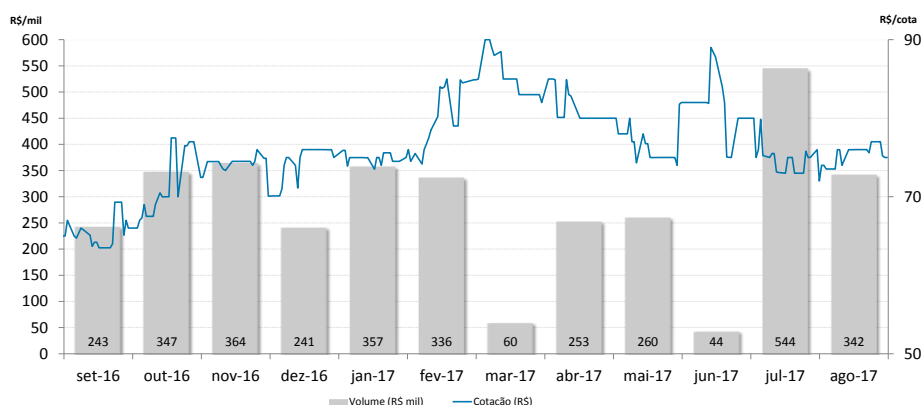
As cotas do FII West Plaza (WPLZ11B) são negociadas no mercado de bolsa da B3- Brasil, Bolsa e Balcão.

Negociação no mês de Julho

Cotas negociadas: 4.578

Cotação de fechamento: R\$ 75,00


Volume: R\$ 341.746



Próximas Inaugurações



Inaugurados



## Obras

Os valores abaixo demonstram o total previsto para o pagamento das obras. Ressalte-se que tais valores são meras estimativas realizadas com base em projeções futuras, e, portanto, sujeitas a variações decorrentes de eventos diversos, tais como, condições mercadológicas, desempenho do shopping, obras e reparos emergenciais ou resultantes de novas exigências legais, contingências supervenientes, alteração da estratégia de administração do Shopping, imprecisão nos orçamentos ou nos cálculos elaborados, entre outras. Devido alteração no projeto do Teatro houve uma redução no orçamento passado para o valor de R\$500.000,00.

Em 13 de fevereiro de 2017, esta administração fez um comunicado a mercado informado a previsão para resultado total de 2017, incluindo estacionamento, no valor de R\$ 19,948,248,00 e uma estimativa de obras, incluindo as já informadas em anos anteriores, no valor de R\$ 13,031.827.89.

Os valores das obras abaixo representam 100% daquelas em andamento no empreendimento, data-base Julho/2017. A participação do Fundo no empreendimento é de 30%.

O novo cinema será aberto ao público no dia 23/09/2017.

### **Obras 2017 – Em Andamento\*:**

| Descrição das obras                       | Total do Projeto  | Realizado jul/2017 | Saldo            |
|---|-------------------|--------------------|------------------|
| Fachada (Iluminação, letreiros e pintura) | 1,143,000         | 726,726            | 416,274          |
| Teatro                                    | 4,357,093         | 149,226            | 4,207,867        |
| Cinema                                    | 1,131,105         | 268,991            | 862,114          |
| Elevador acessibilidade                   | 1,527,132         | 1,207,213          | 319,919          |
| Tenant allowance (diversos)               | 1,075,347         | -                  | 1,075,347        |
| Projeto de acessibilidade                 | 152,173           | -                  | 152,173          |
| Retrofit sistema média tensão             | 182,429           | 73,074             | 109,355          |
| Regularização do Shopping                 | 1,445,986         | 354,498.00         | 1,091,488        |
| <b>Total</b>                              | <b>11.014.265</b> | <b>2,779,728</b>   | <b>8,234,537</b> |

\*Os valores totais referentes aos projetos em andamento podem sofrer alterações ao longo da execução. Ademais, os valores totais foram revisados para contemplar o atual cenário das obras do shopping. A medida que as obras são concluídas, as mesmas são retiradas da tabela acima.

## Processos Judiciais

Eventuais processos judiciais do Fundo serão periodicamente informados à CVM e à BM&F BOVESPA, na forma da regulamentação aplicável.

Dados de mercado, financeiros e gráficos: referentes ao mês anterior do mês do relatório.

Demais dados: referentes ao mês do relatório.


Para demais informações financeiras, comunicados e fatos relevantes, atas, documento e outros, consultar:

<https://www.btgpactual.com/home/assetmanagement.aspx/FundosInvestimentoImobiliario>

sh-contato-fundoimobiliario@btgpactual.com

Ouvidoria 0800 722 00 48 / SAC 0800 772 2827

btgpactual.com



Fundos de investimento não contam com garantia do administrador do fundo, do gestor da carteira, de qualquer mecanismo de seguro ou, ainda, do Fundo Garantidor de Créditos - FGC. A rentabilidade obtida no passado não representa garantia de rentabilidade futura. É recomendada a leitura cuidadosa do prospecto e do regulamento do fundo de investimento pelo investidor ao aplicar seus recursos. Os investidores devem estar preparados para aceitar os riscos inerentes aos diversos mercados em que os fundos de investimento atuam e, conseqüentemente, possíveis variações no patrimônio investido. O Administrador não se responsabiliza por erros ou omissões neste material, bem como pelo uso das informações nele contidas. Adicionalmente, o Administrador não se responsabiliza por decisões dos investidores acerca do tema contido neste material nem por ato ou fato de profissionais e especialistas por ele consultados.