



COMENTÁRIO DO GESTOR

O mês de junho não foi de grandes acontecimentos no Brasil. O maior destaque foi o discurso do novo presidente do Banco Central, que reforçou o compromisso do combate à inflação no curto prazo, sinalizando uma queda dos juros no longo prazo. Nesse cenário, o IFIX manteve a rota de alta subindo 1,60% no mês e acumulando 16,27% no ano.

O Brasil Plural Fundo de Fundos se manteve entre os mais negociados com um volume de aproximadamente R\$ 46,3 milhões e média diária de R\$ 183 mil, nos últimos 12 meses.

Em relação aos ativos que compõe a carteira, reduzimos a alocação em SAAG11. Desta maneira, o portfólio ficou alocado 90,57% divididos em 20 FIIs, 5,51% em títulos públicos, 2,11% em LCIs e 1,81% em CRIs.

No mês, considerando a distribuição de rendimento, a cota patrimonial subiu 1,54% e a cota de mercado (BPF11) caiu 0,47% enquanto o IFIX subiu 1,60%. A cota de mercado fechou o mês a R\$ 79,10 apresentando desconto em relação à cota patrimonial (R\$ 81,46).

Em relação ao resultado, o principal destaque foi o rendimento semestral do fundo PORD11. No ano, a cota de mercado considerando o reinvestimento dos dividendos, subiu 23,39% e o IFIX 16,27%.

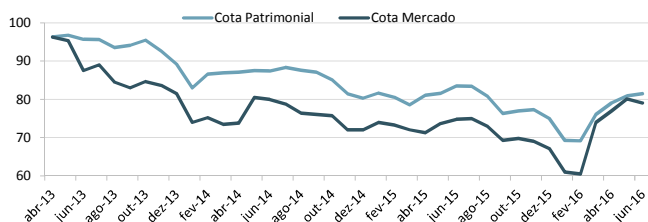
Desde o início do fundo, o IFIX acumulou alta de 4,46% enquanto a cota patrimonial ajustada pelos dividendos subiu 8,10% e a de mercado ajustada 7,67%.

O fundo distribuirá no dia 07/07/2016 R\$ 0,72 por cota relativos ao resultado de junho equivalente a 0,91% ao mês em relação à cota de fechamento de 30/06/2016.

Mini DRE - Demonstrativo de Resultado do Exercício	
Rendimentos Fundos	1.565.407,32
LCI	-
Títulos Públicos liq.	73.575,04
Ganhos no mercado secundário	17.162,07
CRIs	5.192,79
Total Receitas	1.661.337,22
Despesas	63.569,92
Lucro Líquido	1.597.767,30
Lucro Distribuído	1.440.000,00
Distribuição/Cota	R\$ 0,7200
Resultado (% CDI) ¹	62,07%
Resultado (% CDI) ²	78,47%
CDI mês	1,16%
Valor da cota a mercado	R\$ 79,10
Valor da cota patrimonial	R\$ 81,46
Varição do IFIX	1,60%
Varição da cota a mercado	-0,47%
Varição da cota patrimonial	1,54%

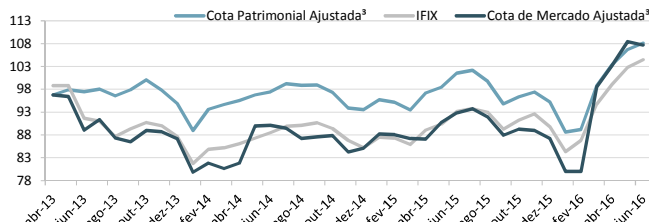
Nota: 1.Em relação a cota de emissão = R\$ 100,00; 2.Em relação ao valor da cota de mercado em 30/06/2016= R\$79,10

DESEMPENHO COTA PATRIMONIAL X COTA DE MERCADO



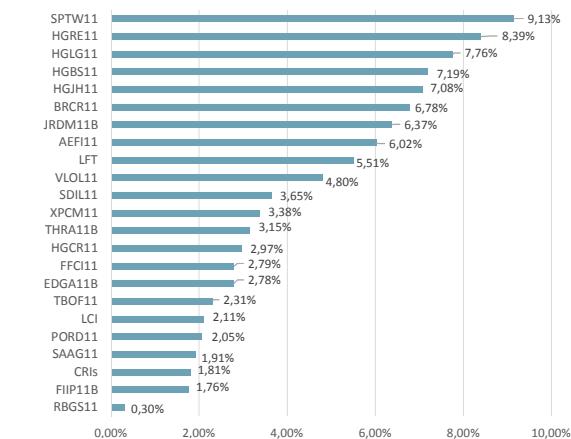
Fonte: Brasil Plural /BMF&BOVESPA

DESEMPENHO DO FUNDO X IFIX



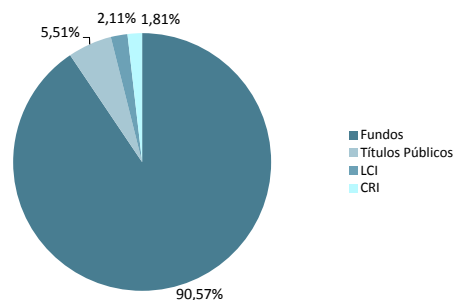
Nota: 3. Considera o reinvestimento do dividendo para o efeito de cálculo.

COMPOSIÇÃO DA CARTEIRA DETALHADA



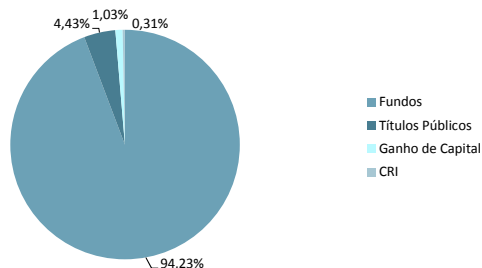
Fonte: Brasil Plural
Posição do dia 30/06/2016

CARTEIRA POR CLASSE DE ATIVO



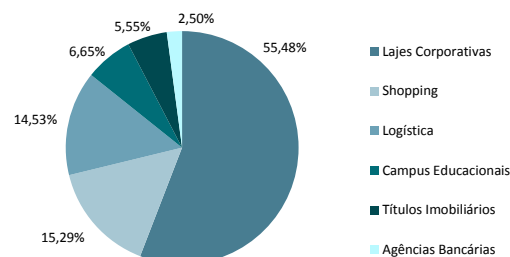
Fonte: Brasil Plural
Posição do dia 30/06/2016

COMPOSIÇÃO DAS RECEITAS



Fonte: Brasil Plural
Referente ao mês de junho de 2016

COMPOSIÇÃO DA CARTEIRA DE FUNDOS



Fonte: Brasil Plural
Posição do dia 30/06/2016

ADVERTÊNCIA: Este material não constitui uma oferta e/ou solicitação de aquisição de quotas de fundos de investimento. Este documento é confidencial e pretende atingir somente aos destinatários, não podendo ser reproduzido ou retransmitido no todo ou em parte a quaisquer outras pessoas. A Brasil Plural pode efetuar alterações no conteúdo deste documento a qualquer momento. As informações contidas neste material são de caráter exclusivamente informativo e não necessariamente foram auditadas. Fundos de investimento não contam com garantia do administrador do fundo, do gestor da carteira, de qualquer mecanismo de seguro ou, ainda, do fundo garantidor de créditos - FGC. A rentabilidade obtida no passado não representa garantia de rentabilidade futura. Para avaliação da performance do fundo é recomendável uma análise de, no mínimo, 12 meses. É recomendada a leitura cuidadosa do prospecto e regulamento do fundo de investimento pelo investidor antes de aplicar