

KNRI11 | CNPJ: 12.005.956/0001-65

Kinea Renda Imobiliária - FII

Abril 2021

Objetivo do Fundo

Gerar renda de aluguel mensal através da locação de um portfólio diversificado de prédios corporativos e galpões logísticos.

R\$ 3.772.448.562,06

Patrimônio líquido¹

R\$ 156,11

Posição em 30/04/21

Valor patrimonial da cota

5,67%

Ante 6,44% no mês anterior

Vacância Física³

234.349

Número de cotistas²

R\$ 149,15

Fechamento em 30/04/21

Valor de mercado da cota

10,68%

Ante 11,02% no mês anterior

Vacância Financeira⁴**Prezado Investidor,**<https://www.kinea.com.br/videos/>

Este mês, **apresentamos o relatório com novas informações e aberturas sobre a carteira do Fundo** e com foco na melhoria contínua do nosso processo de comunicação com o mercado.

No mês de abril, **ocorreram movimentações importantes na carteira de inquilinos do Fundo** que resultaram em uma redução de 0,34 p.p. na vacância financeira⁴ do portfólio.

A redução decorre da locação de três módulos do ativo Global Jundiá para as empresas Habasit e Foam Espumas, um conjunto no Edifício Rochaverá Torre Ebony para a empresa Vifor Pharma e de um andar do Edifício Athenas para a empresa Takaoka Anestesia. Por outro lado, tivemos a desocupação de 1 conjunto no Edifício Joaquim Floriano.

As movimentações descritas acima, **reduziram a vacância física³** do Fundo para 5,67% (ante 6,44% no mês anterior), a vacância financeira⁴ para 10,68% (ante 11,02% no mês anterior) e a vacância financeira ajustada pelas carências para 12,63% (ante 12,57% no mês anterior).

A obra do CD Cabreúva atualmente encontra-se 78,68% executada, e **a expectativa é de que seja concluída no terceiro trimestre deste ano**. [Clique aqui](#) para ver um vídeo com o estágio atual da construção do ativo que será um dos maiores centros de distribuição do Brasil.

Neste mês, com o objetivo de otimizar a estrutura de capital do Fundo e, conseqüentemente, liberar recursos para investimento nos projetos de desenvolvimento que estão em fase avançada de execução e negociação, realizamos a venda de CRI associados ao projeto do CD Cabreúva, dos quais R\$100MM foram recebidos neste mês.

Conforme informado em nosso comunicado de rendimentos publicado em 30/04/2021, o valor de rendimentos distribuídos pelo Fundo referente ao mês de abril cujo pagamento ocorrerá em 14/05/2021, será mantido em R\$0,69 por cota.

	1ª Emissão	2ª Emissão	3ª Emissão	4ª Emissão	5ª Emissão	6ª Emissão
	15/09/2010	08/07/2011	13/01/2012	01/02/2013	21/07/2017	05/04/2019
Valor Referencial da Cota ⁶	100,58	112,86	122,80	163,43	144,48	144,36
Varição da Cota	38,64%	25,72%	17,17%	-8,74%	2,59%	2,65%
Renda Distribuída	171,27%	134,32%	112,64%	64,70%	28,05%	12,78%
Rentabilidade Total	209,90%	160,04%	129,81%	55,97%	30,63%	15,43%
CDI no Período ⁷	125,88%	108,44%	97,64%	82,99%	17,64%	6,70%
Rentabilidade FI x CDI	166,75%	147,58%	132,96%	67,43%	173,63%	230,14%
Ibovespa ⁸ no Período	74,57%	93,28%	101,02%	97,00%	83,81%	22,43%

R\$ 0,69/cota

Renda Mensal

Intrag DTVM Ltda

administrador

1,25% a.a.

taxa de adm. e gestão⁵

não há

taxa de performance

11/08/2010

início do fundo

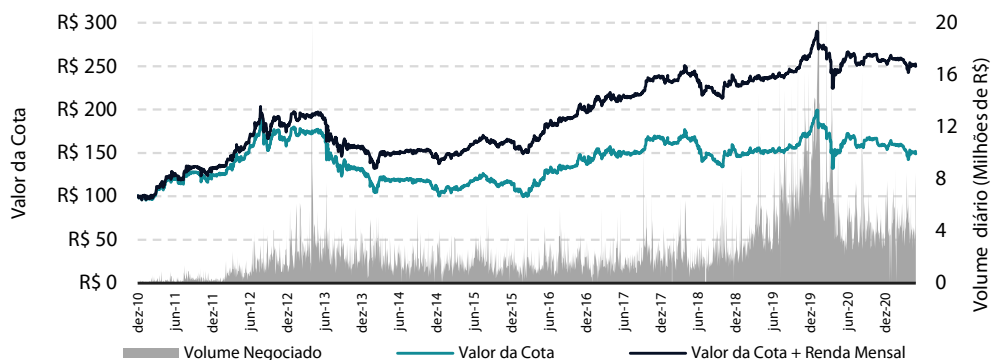
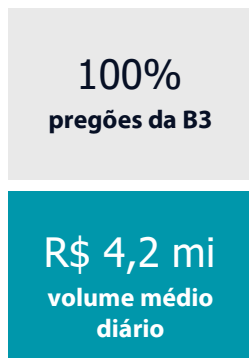
Kinea Investimentos Ltda.

gestor

1.Soma dos Ativos (imóveis+caixa) menos Passivos (taxas e despesas incorridas e não pagas) do FII 2. Nº de cotistas em 30/04. 3. Percentual de áreas vagas em relação ao total de áreas dos ativos do Fundo. 4. Percentual das receitas que poderiam ser geradas pelas áreas vagas em relação ao total de receitas de aluguel do Fundo. 5. A taxa de administração do Fundo é equivalente a 1,25% ao ano sobre o valor de mercado das cotas e engloba não somente a remuneração do administrador mas também do gestor, banco escriturador e custodiante. 6. Os valores referenciais da cota das emissões foram ajustados para refletir o desmembramento de cotas ocorrido em 02 de Junho de 2014. 7. Certificado de Depósito Interbancário, adotado neste Relatório como mera referência econômica e não como meta ou parâmetro de performance do Fundo. 8. Ibovespa é o mais importante indicador do desempenho médio das cotações do mercado de ações brasileiro. Sua relevância advém do fato de o Ibovespa retratar o comportamento dos principais papéis negociados na B3.

Negociação e Liquidez

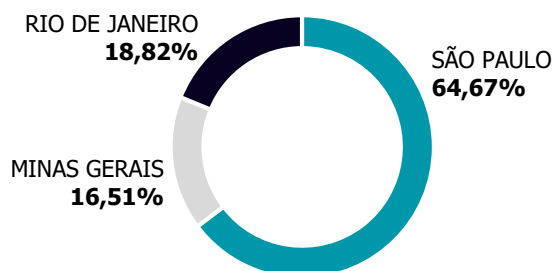
Os volumes transacionados representaram um total de 562.538 cotas negociadas, equivalentes a aproximadamente 2,33% do total de cotas do Fundo com um volume médio diário de R\$ 4.238.956 e um volume médio por negócio de R\$ 1.231,90. Atualmente o Fundo possui a segunda maior participação no IFIX⁹ (4,954%).



Carteira Imobiliária¹⁰

Portfólio composto por 20 propriedades sendo 11 edifícios comerciais e 9 centros logísticos apresentando a seguinte divisão de área e receita por tipologia, demonstrando o equilíbrio existente entre a tipologia de logística e de escritório, conferindo maior previsibilidade e menor volatilidade no fluxo de receitas de aluguel.

RECEITA POR ESTADO



RECEITA POR TIPOLOGIA



RECEITA POR TIPO DE CONTRATO¹¹

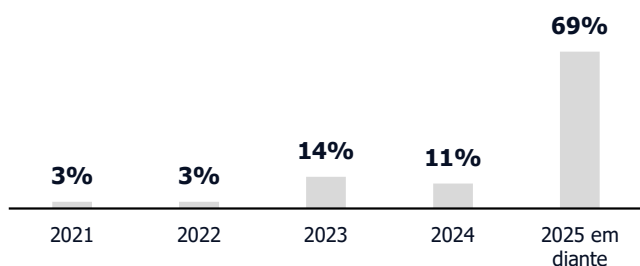


RECEITA POR ÍNDICE DE REAJUSTE

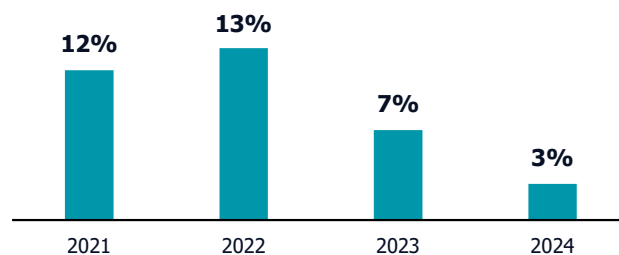


O prazo médio dos contratos firmados pelo Fundo é de 9,85 anos com datas de vencimento e de revisionais nos próximos anos conforme gráficos abaixo.

CRONOGRAMA DE VENCIMENTO DOS CONTRATOS¹²



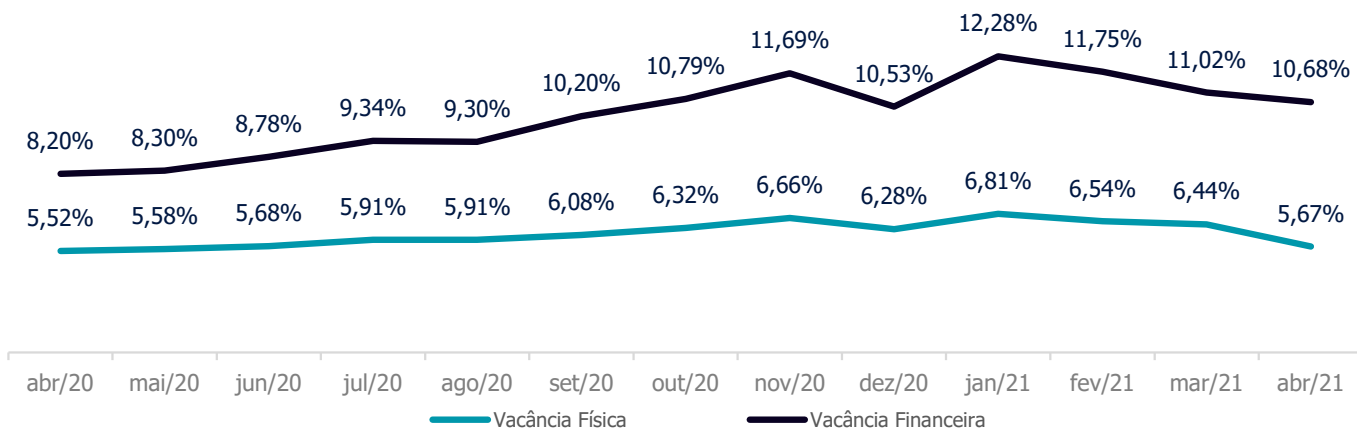
CRONOGRAMA DE REVISIONAL DOS CONTRATOS¹²



9. O Índice de Fundos de Investimentos Imobiliários (IFIX) tem por objetivo medir a performance de uma carteira composta por cotas de fundos imobiliários que são listados para negociação nos ambientes administrados pela B3. Mais informações em: http://www.b3.com.br/pt_br/. 10. Informações gerenciais não auditadas. 11. Dos 51% de contratos atípicos, 67% são contratos atípicos e 33% são contratos de longo prazo, com características comuns aos contratos atípicos. 12. Percentual sobre a receita total

Vacância

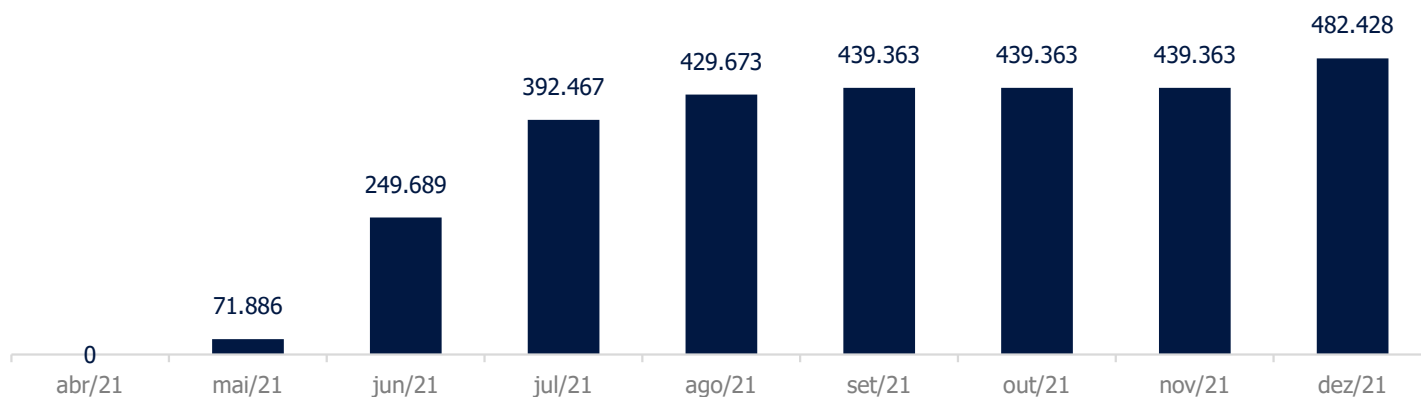
EVOLUÇÃO DA VACÂNCIA FÍSICA³/FINANCEIRA⁴



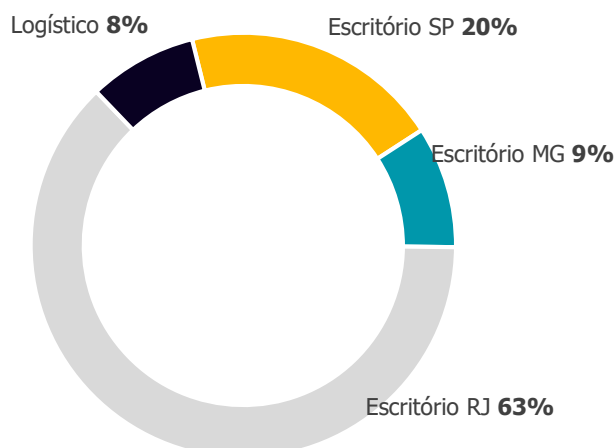
ABSORÇÃO DAS CARÊNCIAS

Projeção do incremento de receita conforme o término de vigência das carências previstas nos contratos de locação firmados recentemente.

Receita Adicional (R\$)



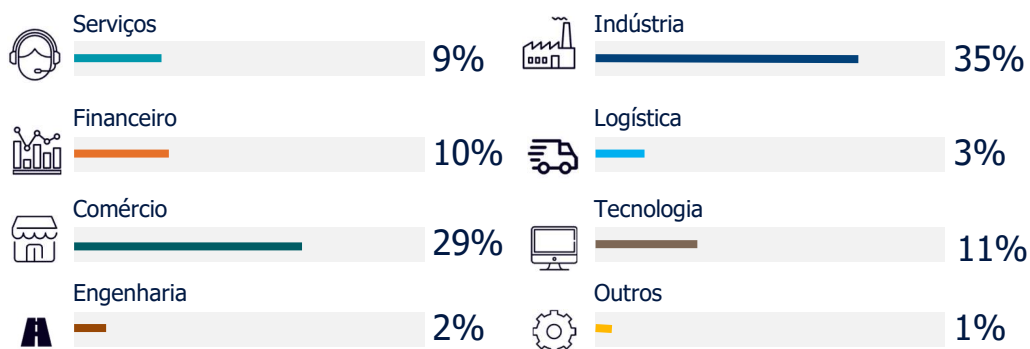
VACÂNCIA FINANCEIRA⁴ POR SEGMENTO



Portfólio Imobiliário

DISTRIBUIÇÃO DOS CONTRATOS POR SETOR

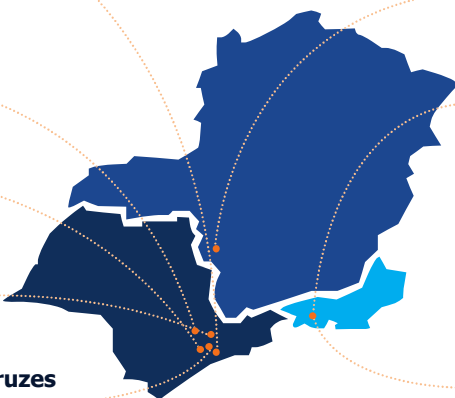
O Fundo possui **mais de 90 inquilinos**, trazendo assim uma diversificação para o portfólio.





DISTRIBUIÇÃO DOS CONTRATOS POR LOCALIZAÇÃO GEOGRÁFICA



SÃO PAULO

-  **Edifício Athenas** – Pinheiros
-  **Edifício Diogo Moreira 184** – Pinheiros
-  **Edifício Joaquim Floriano** – Itaim
-  **Edifício Bela Paulista** – Paulista
-  **Edifício Madison** – Vila Olímpia
-  **Edifício São Luiz (Torre IV)** – Itaim
-  **Edifício Rochaverá** – Chucri Zaidan
-  **Centro de Distribuição PIB** - Sumaré
-  **Centro de Distribuição Global Jundiaí** - Jundiaí
-  **Centro de Distribuição Jundiaí Industrial Park** - Jundiaí
-  **Centro de Distribuição Mogi das Cruzes** - Mogi das Cruzes
-  **Centro de Distribuição Itaqua** - Itaquaquetuba
-  **Centro de Distribuição Bandeirantes** - Louveira
-  **Centro de Distribuição Cabreúva** (em desenvolvimento) - Cabreúva



- 11**  Edifícios corporativos (106.900 m² - ABL do Fundo)
 - 9**  Galpões logísticos (630.950 m² - ABL do Fundo)
-
- 20** Imóveis e **737.850** m² de ABL

MINAS GERAIS

-  **Edifício Boulevard Corporate Tower** - Belo Horizonte
-  **Centro de Distribuição Pouso Alegre** - Pouso Alegre

RIO DE JANEIRO

-  **Edifício Botafogo Trade Center** – Botafogo
-  **Edifício Buenos Aires Corporate** – Centro
-  **Edifício Lagoa Corporate** – Humaitá
-  **Centro de Distribuição Santa Cruz** - Santa Cruz

Portfólio de Imóveis

A carteira imobiliária do Fundo é composta atualmente pelas propriedades abaixo descritas¹³:

Rochaverá Torres Ebony e Marble

Av. Nações Unidas, 14.171
São Paulo - SP



ABL: 56.745 m²

VALOR DE AVALIAÇÃO:

R\$ 251.300.000

TIPO DE CONTRATO: Típico

VACÂNCIA FIN.: 0,00%

LOCATÁRIOS: Votorantim, SAP, Boehringer

PARTICIPAÇÃO: 20%

Diogo Moreira 184

Rua Diogo Moreira, 184,
São Paulo- SP



ABL: 12.105 m²

VALOR DE AVALIAÇÃO:

R\$ 317.700.000

TIPO DE CONTRATO: Atípico

VACÂNCIA FIN.: 0,00%

LOCATÁRIOS: Bunge

PARTICIPAÇÃO: 100%

Madison

Rua Gomes de Carvalho, 1.195,
São Paulo - SP



ABL: 8.329 m²

VALOR DE AVALIAÇÃO:

R\$ 109.100.000

TIPO DE CONTRATO: Típico

VACÂNCIA FIN.: 7,59%

LOCATÁRIOS: Cargox, Mullen Lowe, Capital Markets

PARTICIPAÇÃO: 100%

Bela Paulista

Avenida Paulista, 2.421,
São Paulo - SP



ABL: 6.521 m²

VALOR DE AVALIAÇÃO:

R\$ 104.400.000

TIPO DE CONTRATO: Típico

VACÂNCIA FIN.: 19,24%

LOCATÁRIOS: Tozzini Freire, Delta Business, Consulado da Nova Zelândia

PARTICIPAÇÃO: 100%

São Luiz (Torre IV)

Av. Juscelino Kubitschek, 1.830,
São Paulo - SP



ABL: 11.354 m²

VALOR DE AVALIAÇÃO:

R\$ 164.300.000

TIPO DE CONTRATO: Típico

VACÂNCIA FIN.: 0,00%

LOCATÁRIOS: Pine, BMG, GD Solar

PARTICIPAÇÃO (Torre IV): 86%

Athenas

Rua Doutor Fernandes Coelho, 64,
São Paulo - SP



ABL: 6.709 m²

VALOR DE AVALIAÇÃO:

R\$ 84.800.000

TIPO DE CONTRATO: Típico

VACÂNCIA FIN.: 37,86%

LOCATÁRIOS: Polenghi, American Airlines, Fonseca e Mercadante

PARTICIPAÇÃO: 93%

Joaquim Floriano

Rua Joaquim Floriano, 913,
São Paulo - SP



ABL: 3.899 m²

VALOR DE AVALIAÇÃO:

R\$ 54.200.000

TIPO DE CONTRATO: Típico

VACÂNCIA FIN.: 21,52%

LOCATÁRIOS: Vetor Zero, GS Inima, Odata

PARTICIPAÇÃO: 100%

Boulevard Corporate Tower

Avenida dos Andradas, 3.000
Belo Horizonte - MG



ABL: 20.426 m²

VALOR DE AVALIAÇÃO:

R\$ 245.100.000

TIPO DE CONTRATO: Típico

VACÂNCIA FIN.: 13,36%

LOCATÁRIOS: Google, We Work, Thoughtworks

PARTICIPAÇÃO: 100%

Lagoa Corporate

Rua Humaitá, 275,
Rio de Janeiro - RJ



ABL: 11.687 m²

VALOR DE AVALIAÇÃO:

R\$ 277.300.000

TIPO DE CONTRATO: Típico

VACÂNCIA FIN.: 20,09%

LOCATÁRIOS: Pinheiro Neto, SPX, JGP

PARTICIPAÇÃO: 100%

Botafogo Trade Center

Rua Prof. Alvaro Rodrigues, 352,
Rio de Janeiro - RJ



ABL: 8.083 m²

VALOR DE AVALIAÇÃO:

R\$ 127.400.000

TIPO DE CONTRATO: Típico

VACÂNCIA FIN.: 59,23%

LOCATÁRIOS: M4U, Xerox, BNDES

PARTICIPAÇÃO: 100%

Buenos Aires Corporate

Rua Buenos Aires, 15,
Rio de Janeiro - RJ



ABL: 6.876 m²

VALOR DE AVALIAÇÃO:

R\$ 61.600.000

TIPO DE CONTRATO: Típico

VACÂNCIA FIN.: 84,95%

LOCATÁRIOS: Sul América, Tozzini e Freire, Grupo GR

PARTICIPAÇÃO: 100%

CD Bandeirantes

Rodovia dos Bandeirantes, km 69,
Louveira - SP



ABL: 99.279 m²

VALOR DE AVALIAÇÃO:

R\$ 267.700.000

TIPO DE CONTRATO: Atípico

VACÂNCIA FIN.: 0,00%

LOCATÁRIOS: Magazine Luiza

PARTICIPAÇÃO: 77%

13. A avaliação patrimonial dos imóveis considera a participação do Fundo no ativo e foi elaborada pela empresa Colliers International, data base Junho/2020.

A ABL corresponde a área total de cada ativo.

Para a exibição dos locatários foi selecionada uma amostra dos principais inquilinos.

A vacância dos ativos Rochaverá e São Luiz foi considerada zero, pois o contrato de compra e venda possui uma cláusula de renda mínima garantida, a qual suporta o fluxo financeiro.

Portfólio de Imóveis

CD Jundiaí Industrial Park

Rodovia Vice Pref. Hermenegildo
Tonolli, km 2, Jundiaí - SP



ABL: 75.976 m²

VALOR DE AVALIAÇÃO:

R\$ 213.300.000

TIPO DE CONTRATO: Típico

VACÂNCIA FIN.: 0,00%

LOCATÁRIOS: Dafiti, Geodis,
Kisabor

PARTICIPAÇÃO: 90%

CD Mogi das Cruzes

Rodovia Mogi-Dutra, 11.100,
Mogi das Cruzes - SP



ABL: 69.113 m²

VALOR DE AVALIAÇÃO:

R\$ 231.100.000

TIPO DE CONTRATO: Atípico¹¹

VACÂNCIA FIN.: 0,00%

LOCATÁRIOS: Kimberly Clark

PARTICIPAÇÃO: 100%

CD Itaquá

Rua do Níquel, 205,
Itaquaquecetuba - SP



ABL: 30.698 m²

VALOR DE AVALIAÇÃO:

R\$ 117.092.000

TIPO DE CONTRATO: Atípico

VACÂNCIA FIN.: 0,00%

LOCATÁRIOS: Marisa

PARTICIPAÇÃO: 100%

CD Global Jundiaí

Avenida Caminho de Goiás, 100,
Jundiaí - SP



ABL: 41.468 m²

VALOR DE AVALIAÇÃO:

R\$ 114.500.000

TIPO DE CONTRATO: Típico

VACÂNCIA FIN.: 30,84%

LOCATÁRIOS: Foxconn,
Habasit, SPG

PARTICIPAÇÃO: 100%

CD PIB Sumaré

Avenida Parque Industrial, 580,
Sumaré - SP



ABL: 13.836 m²

VALOR DE AVALIAÇÃO:

R\$ 17.900.000

TIPO DE CONTRATO: Típico

VACÂNCIA FIN.: 0,00%

LOCATÁRIOS: Transnecher

PARTICIPAÇÃO: 100%

CD Cabreúva (em desenv.)

Rod. Dom Gabriel Paulino Bueno Couto,
km 82 - Cabreúva - SP



ABL: 178.730 m²

**EXPECTATIVA DE
CONCLUSÃO:**

2T21

LOCATÁRIOS: Lojas Renner

PARTICIPAÇÃO: 100%

CD Santa Cruz

Estrada da Lama Preta, 2.805,
Rio de Janeiro - RJ



ABL: 64.860 m²

VALOR DE AVALIAÇÃO:

R\$ 213.200.000

TIPO DE CONTRATO: Atípico

VACÂNCIA FIN.: 0,00%

LOCATÁRIOS: Lojas Renner

PARTICIPAÇÃO: 100%

CD Pouso Alegre

Rodovia Fernão Dias, km 863,
Pouso Alegre - MG



ABL: 87.750 m²

VALOR DE AVALIAÇÃO:

R\$ 270.900.000

TIPO DE CONTRATO: Atípico¹¹

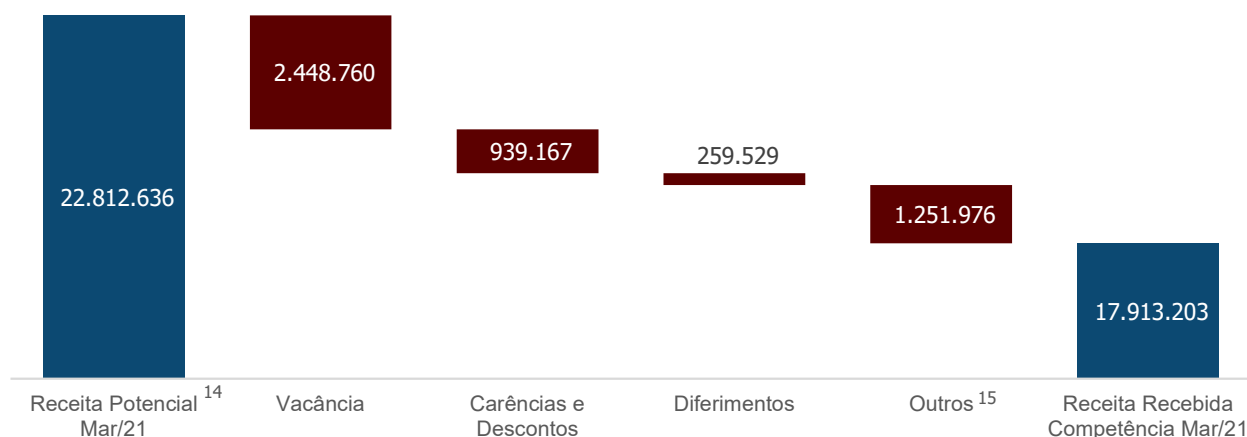
VACÂNCIA FIN.: 0,00%

LOCATÁRIOS: Empresa do
setor de consumo

PARTICIPAÇÃO: 100%

INFORMAÇÕES CONTÁBEIS

RECEITA DE LOCAÇÃO (Valores em reais: R\$)



¹⁴. Não considera variações além das previstas em contrato ¹⁵. Contém eventuais ajustes nos recebimentos, como: valores pró-rata, inadimplências, multa, juros e antecipações. Além disso, inclui os valores de locação represados na SPE detentora do ativo Rochaverá, que serão recebidos no Fundo e distribuídos aos cotistas no momento em que ocorrer a dissolução da SPE, prevista para Maio/2021.

Informações Contábeis¹⁶

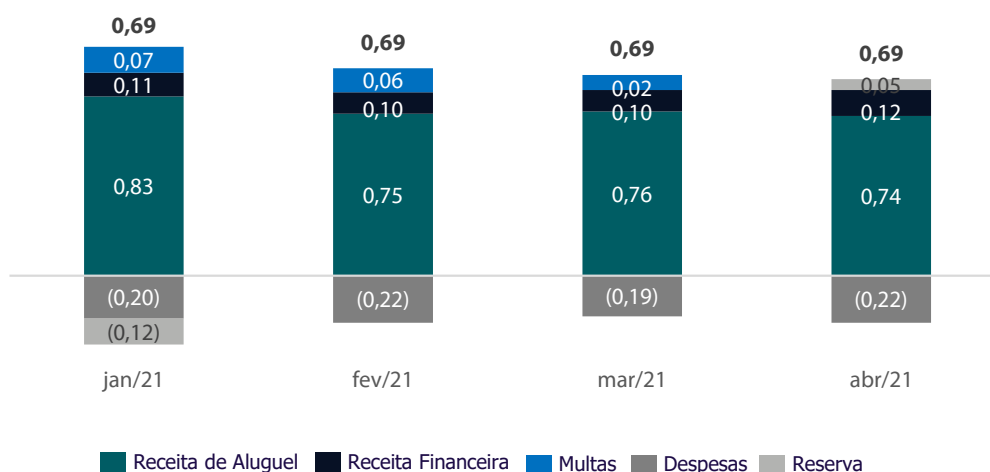
No quadro abaixo, apresentamos os recursos disponíveis para **distribuição no mês de abril** considerando as receitas e despesas realizadas:

Recursos disponíveis para distribuição:

Importante ressaltar que o valor total de receitas considera antecipações feitas pelos inquilinos neste mês no montante de R\$ 1,60 MM e que no mês anterior foram realizadas antecipações no montante de R\$ 1,34 MM.

DISTRIBUIÇÃO DE RESULTADOS	abr/21	R\$/COTA
(+) RECEITAS DE ALUGUEIS CAIXA	16.118.716	0,67
(+) RECEITAS DE ALUGUEIS ANUALMENTE ANTECIPADOS	1.794.488	0,07
(+) RECEITA FINANCEIRA	2.980.874	0,12
(-) DESPESAS TOTAIS	-5.488.247	-0,22
(=) RESULTADO MENSAL	15.405.830	0,64
(-) RESERVA	1.268.076	0,05
DISTRIBUIÇÃO	16.673.906	0,69

Composição do Rendimento Semestral:



Fluxo de caixa do mês de Abril 2021:

Para apuração do fluxo de caixa do Fundo foram considerados os rendimentos auferidos pelos ativos do Fundo, que, no período, compreendem os aluguéis recebidos referentes ao mês de março e as receitas financeiras, descontando-se as despesas do Fundo, que são compostas, basicamente, pelas taxas legais e de administração¹⁷:

SALDO INICIAL EM 01.04.21	193.217.659
(+) ALUGUÉIS	16.118.716
(+) RECEITA FINANCEIRA	2.980.874
(+) 7ª EMISSÃO - INCLUSO CUSTO DE DISTRIBUIÇÃO	1.586.665
(+) CAPTAÇÃO DE RECURSOS	100.000.000
(-) COMPRA DE ATIVO	17.568.823
(-) BENFEITORIAS	672.268
(-) TAXA DE ADMINISTRAÇÃO ¹⁸	4.141.491
(-) DESPESAS DE CONDOMÍNIO, IPTU E OUTROS	1.346.757
(-) RENDIMENTOS DISTRIBUÍDOS ¹⁹	16.666.877
SALDO FINAL EM 30.04.21	273.507.699

Saldo disponível:

SALDO FINAL EM 30.04.21	273.507.699
(-) RENDIMENTOS A DISTRIBUIR	16.675.861
(-) TAXA DE ADMINISTRAÇÃO A PAGAR	3.611.928
(-) RECURSOS COMPROMETIDOS COM A AQUISIÇÃO DE ATIVOS, INVESTIMENTOS, ALUGUEIS DE COMPETÊNCIA FUTURA E BENFEITORIAS	138.515.922
SALDO DISPONÍVEL EM 30.04.21	114.703.989

¹⁶. Números não auditados. ¹⁷. Saldo Final em 30/04/2021, bruto da distribuição de rendimentos a ser realizada em maio/21. ¹⁸. A taxa de administração do Fundo é equivalente a 1,25% ao ano sobre o valor de mercado das cotas e engloba não somente a remuneração do administrador mas também do gestor, banco escriturador e custodiante. ¹⁹. Rendimentos Distribuídos bruto de imposto de renda de cotistas pessoa jurídica.

Recursos em caixa, alocados em instrumentos de maior liquidez:

Ao final de abril o Fundo possuía uma disponibilidade total de recursos de R\$ 273.507.699, conforme composição:

LCI/CRI	57,76%
Ativos de liquidez	42,24%

Valor patrimonial²⁰

Em abril, o valor patrimonial das cotas apresentou a seguinte evolução²¹:

DATA	QUANTIDADE DE COTAS	COTA PATRIMONIAL	VARIAÇÃO	PATRI. LÍQUIDO (R\$)
31.03.21	24.142.863	R\$ 155,32	-	3.751.807.943,34
30.04.21	24.154.995	R\$ 156,11	0,51%	3.772.448.562,06

20. Soma dos Ativos (imóveis+caixa) menos Passivos (taxas e despesas incorridas e não pagas) do FII. **21.** Valor Patrimonial em 30/04/2021 já deduzido da distribuição de rendimentos a ser realizada em maio/21.

DEMAIS CONSIDERAÇÕES

Este material foi elaborado pela Kinea (Kinea Investimentos Ltda. e Kinea Private Equity Investimentos S.A.), empresa do Grupo Itaú Unibanco. A Kinea não comercializa e nem distribui cotas de fundos de investimentos. Leia o regulamento e demais documentos legais do fundo antes de investir. Os fundos são supervisionados e fiscalizados pela Comissão de Valores Mobiliários – CVM. Os fundos de condomínio aberto e não destinados a investidores qualificados possuem lâminas de informações essenciais. A descrição do tipo ANBIMA consta no formulário de informações complementares. Estes documentos podem ser consultados no site da CVM <http://www.cvm.gov.br/> ou no site dos respectivos Administradores dos fundos. Não há garantia de tratamento tributário de longo prazo para os fundos que informam buscar este tratamento no regulamento. Os fundos da Kinea não são registrados nos Estados Unidos da América sob o Investment Company Act de 1940 ou sob o Securities Act de 1933. Não podem ser oferecidos ou vendidos nos Estados Unidos da América ou em qualquer um de seus territórios, possessões ou áreas sujeitas a sua jurisdição, ou a pessoas que sejam consideradas como U.S. Persons para fins da regulamentação de mercado de capitais norte-americana. Os Fundos de Investimento da Kinea podem apresentar um alto grau de volatilidade e risco. Alguns fundos informam no regulamento que utilizam estratégias com derivativos como parte de sua política de investimento, que da forma que são adotadas, podem resultar em perdas de patrimônio financeiro para seus cotistas superiores ao capital aplicado, obrigando o cotista a aportar recursos adicionais para cobertura do fundo. É recomendada uma avaliação de performance de fundos de investimento em análise de no mínimo 12 meses. A rentabilidade passada não garante a rentabilidade futura e fundos de investimento não são garantidos pela Instituição Administradora, ou por qualquer mecanismo de seguro, ou ainda pelo Fundo Garantidor de Créditos – FGC. Os Fundos de Investimento em Participações seguem a ICVM 578, portanto são condomínios fechados em que as cotas somente são resgatadas ao término do prazo de duração do fundo. Esta modalidade concentra a carteira em poucos ativos de baixa liquidez, o que pode resultar em perdas de patrimônio financeiro para seus cotistas que podem superar o capital aplicado, acarretando na obrigatoriedade do cotista aportar recursos adicionais para cobertura do fundo no caso de resultado negativo. Os Fundos de Investimento Imobiliário seguem a ICVM472, portanto são condomínios fechados em que as cotas não são resgatáveis onde os cotistas podem ter dificuldade em alienar suas cotas no mercado secundário. Os Fundos de Investimento em Direitos Creditórios seguem a ICVM356, portanto são condomínios abertos ou fechados, sendo que: (i) quando condomínios abertos, o resgate das cotas está condicionado à disponibilidade de caixa do fundo; e (ii) quando condomínios fechados, em que as cotas não são resgatáveis, os cotistas podem ter dificuldade em alienar suas cotas no mercado secundário. As opiniões, estimativas e projeções refletem o atual julgamento do responsável pelo seu conteúdo na data de sua divulgação e estão, portanto, sujeitas a alterações sem aviso prévio. As projeções utilizam dados históricos e suposições, de forma que devem ser realizadas as seguintes advertências:

(1) Não estão livres de erros; (2) Não é possível garantir que os cenários obtidos venham efetivamente a ocorrer; (3) Não configuram, em nenhuma hipótese, promessa ou garantia de retorno esperado nem de exposição máxima de perda; e (4) Não devem ser utilizadas para embasar nenhum procedimento administrativo perante órgãos fiscalizadores ou reguladores. Este conteúdo é informativo e não constitui nem deve ser interpretado como oferta ou solicitação de compra ou venda de valores mobiliários, instrumento financeiro ou de participação em qualquer estratégia de negócios específica, qualquer que seja a jurisdição.

Algumas das informações aqui contidas foram obtidas com base em dados de mercado e de fontes públicas consideradas confiáveis. O Grupo Itaú Unibanco e a Kinea não declaram ou garantem, de forma expressa ou implícita, a integridade, confiabilidade ou exatidão de tais informações e se eximem de qualquer responsabilidade por quaisquer prejuízos, diretos ou indiretos, que venham a decorrer da utilização desse material e de seu conteúdo. Esse material não pode ser reproduzido ou redistribuído para qualquer pessoa, no todo ou em parte, qualquer que seja o propósito, sem o prévio consentimento por escrito da Kinea. Quaisquer outras informações ou esclarecimentos sobre o Fundo poderão ser obtidos com o Administrador e o Gestor, através do e-mail: contato@kinea.com.br