



COMENTÁRIO DO GESTOR

O mês foi marcado pela divulgação de áudios envolvendo o presidente da república que afetaram sua imagem e governabilidade. Além disso, esse evento trouxe incertezas sobre a aprovação das reformas e volatilidade nos mercados. Apesar disso, o Banco Central deu continuidade no ritmo de afrouxamento monetário e decidiu novamente cortar em 1% a taxa SELIC no último dia do mês.

Nesse cenário, o IFIX manteve a trajetória de alta do mês passado subindo 1,03% no mês e acumulando alta de 10,30%.

Em relação aos ativos que compõe a carteira, introduzimos SAAG11 e aumentamos a concentração em BBPO11 na carteira do fundo. Desta maneira, o portfólio ficou alocado 93,59% divididos em 23 FIIs, 4,56% em títulos públicos e 1,85% em CRIs.

No mês, considerando a distribuição de rendimento, a cota patrimonial subiu 2.62%, a cota de mercado (BPFF11) caiu -0.15% e o IFIX subiu 1,03%. A cota de mercado fechou o mês a R\$ 90,19, apresentando desconto em relação à cota patrimonial (R\$ 94,28). O Volume médio diário de negociação ficou em R\$ 159 mil no mês.

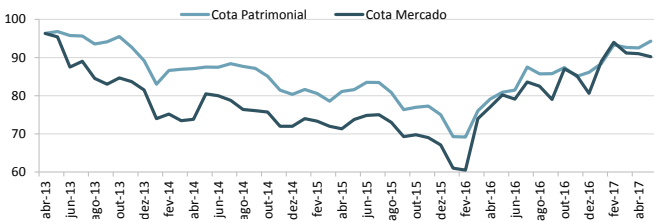
Desde o início do fundo, o IFIX acumulou alta de 31,15% enquanto a cota patrimonial ajustada pelos dividendos subiu 33,08% e a de mercado ajustada 30,60%.

O fundo distribuirá R\$ 0,67/cota no dia 07/04/2017, correspondente a 0,74% em relação ao preço de fechamento de 28/04/2017.

Table with 2 columns: Item and Value. Title: Mini DRE - Demonstrativo de Resultado do Exercício. Rows include Rendimentos Fundos, LCI, Títulos Públicos liq., Ganhos no mercado secundário liq., CRIs, Total Receitas, Despesas, Lucro Líquido, Lucro Distribuído, Distribuição/Cota, Resultado (% CDI)1, Resultado (% CDI)2, CDI mês, Valor da cota a mercado, Valor da cota patrimonial, Variação do IFIX, Variação da cota a mercado, Variação da cota patrimonial.

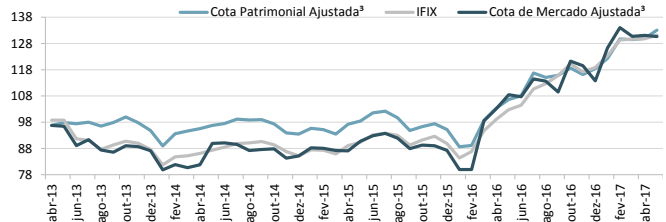
Nota: 1.Em relação a cota de emissão = R\$ 100,00; 2.Em relação ao valor da cota de mercado em 31/05/2017= R\$ 90.19

DESEMPENHO COTA PATRIMONIAL X COTA DE MERCADO



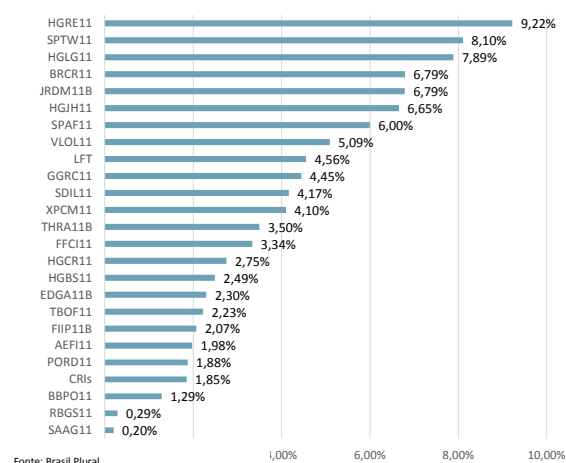
Fonte: Brasil Plural /BMF&BOVESPA

DESEMPENHO DO FUNDO X IFIX



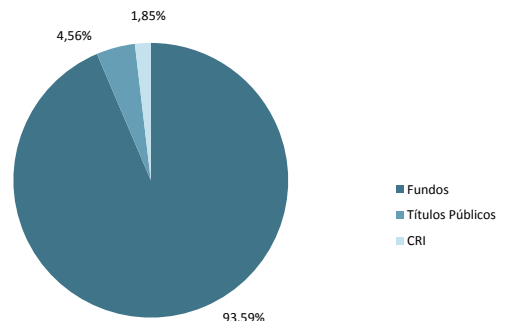
Nota: 3. Considera o reinvestimento do dividendo para o efeito de cálculo.

COMPOSIÇÃO DA CARTEIRA DETALHADA



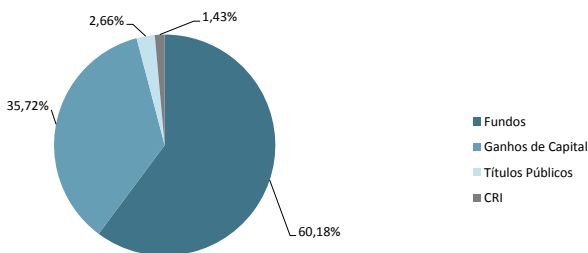
Fonte: Brasil Plural Posição do dia 31/05/2017

CARTEIRA POR CLASSE DE ATIVO



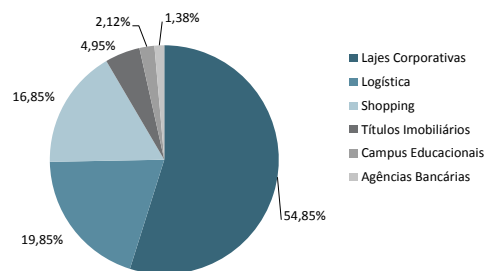
Fonte: Brasil Plural Posição do dia 31/05/2017

COMPOSIÇÃO DAS RECEITAS



Fonte: Brasil Plural Referente ao mês de maio de 2017

COMPOSIÇÃO DA CARTEIRA DE FUNDOS



Fonte: Brasil Plural Posição do dia 31/05/2017

ADVERTÊNCIA: Este material não constitui uma oferta e/ou solicitação de aquisição de quotas de fundos de investimento. Este documento é confidencial e pretende atingir somente aos destinatários, não podendo ser reproduzido ou retransmitido no todo ou em parte a quaisquer outras pessoas. A Brasil Plural pode efetuar alterações no conteúdo deste documento a qualquer momento. As informações contidas neste material são de caráter exclusivamente informativo e não necessariamente foram auditadas. Fundos de investimento não contam com garantia do administrador do fundo, do gestor da carteira, de qualquer mecanismo de seguro ou, ainda, do fundo garantidor de créditos - FGC. A rentabilidade obtida no passado não representa garantia de rentabilidade futura. Para avaliação da performance do fundo é recomendável uma análise de, no mínimo, 12 meses. É recomendada a leitura cuidadosa do prospecto e regulamento do fundo de investimento pelo investidor antes de aplicar seus recursos.

OUIDORIA Brasil Plural: ouvidoria@brasilplural.com, telefone: 0800 878 872. Comissão de Valores Imobiliários CVM, Serviço de Atendimento ao Cidadão em www.cvm.gov.br.