

COMENTÁRIO DO GESTOR

Como já era esperado pelo mercado, no mês de junho tivemos a definição do julgamento da chapa Dilma-Temer onde se decidiu pela absolvição da mesma. Com os cenários de impeachment/renúncia cada vez mais distantes, o cenário em que Temer se mantém no poder vem ganhando força, restando saber se seguirá com governabilidade para passar as reformas necessárias ou não. Além disso, vale destacar que o Conselho Monetário Nacional (CMN) anunciou que a meta central de inflação será de 4,25% em 2019 e de 4,00% em 2020.

Nesse cenário, o IFIX manteve a trajetória de alta do mês passado subindo 0,85% no mês e acumulando alta de 11,24% no ano.

Em relação aos ativos que compõe a carteira, aumentamos nossa concentração em BBPO11. Desta maneira, o portfólio ficou alocado 94,21% divididos em 23 FIIs, 4,55% em títulos públicos e 1,24% em CRIs.

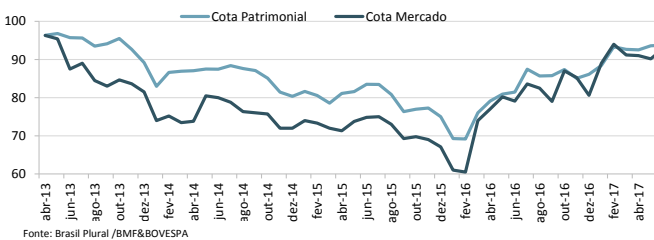
No mês, considerando a distribuição de rendimento, a cota patrimonial subiu 0,19% e, a cota de mercado (BPF11) subiu 3,69%. A cota de mercado fechou o mês a R\$ 92,85, apresentando desconto em relação à cota patrimonial (R\$ 93,79). O Volume médio diário de negociação ficou em R\$ 80 mil no mês.

Desde o início do fundo, o IFIX acumulou alta de 32,26% enquanto a cota patrimonial ajustada pelos dividendos subiu 32,39% e a de mercado ajustada 34,46%.

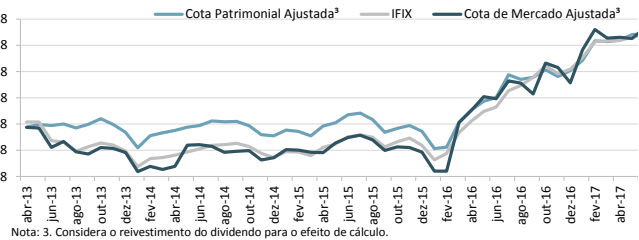
O fundo distribuirá R\$ 0,67/cota no dia 07/07/2017, correspondente a 0,72% em relação ao preço de fechamento de 30/06/2017.

Nota: 1. Em relação a cota de emissão = R\$ 100,00; 2. Em relação ao valor da cota de mercado em 30/06/2017 = R\$ 92,85

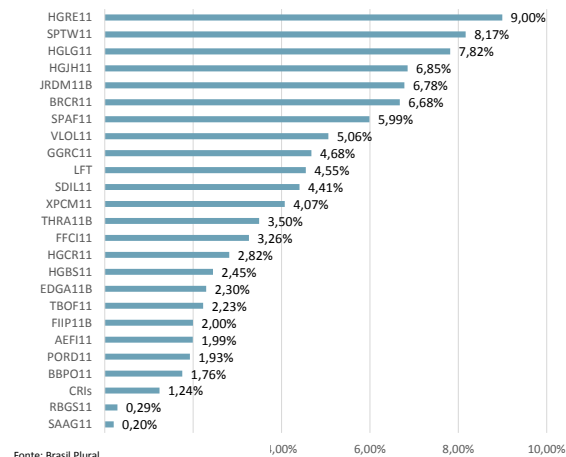
Mini DRE - Demonstrativo de Resultado do Exercício	
Rendimentos Fundos	1.080.074,12
LCI	-
Títulos Públicos liq.	45.664,45
Ganhos no mercado secundário liq.	33.545,14
CRIs	20.217,54
Total Receitas	1.179.501,25
Despesas	78.194,94
Lucro Líquido	1.101.306,31
Lucro Distribuído	1.340.000,00
Distribuição/Cota	R\$ 0,6700
Resultado (% CDI) ¹	82,54%
Resultado (% CDI) ²	88,90%
CDI mês	0,81%
Valor da cota a mercado	R\$ 92,85
Valor da cota patrimonial	R\$ 93,79
Variação do IFIX	0,85%
Variação da cota a mercado	3,69%
Variação da cota patrimonial	0,91%

DESEMPENHO COTA PATRIMONIAL X COTA DE MERCADO


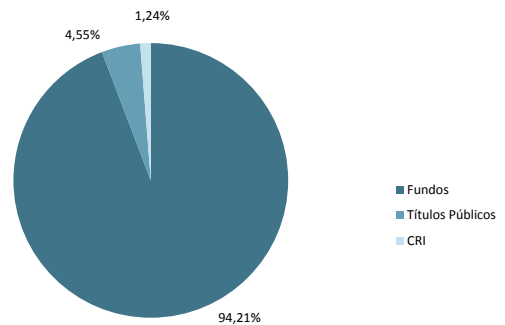
Fonte: Brasil Plural /BMF&BOVESPA

DESEMPENHO DO FUNDO X IFIX


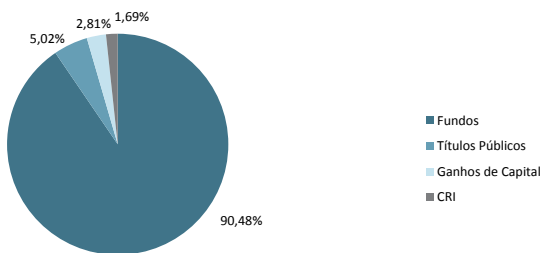
Nota: 3. Considera o reinvestimento do dividendo para o efeito de cálculo.

COMPOSIÇÃO DA CARTEIRA DETALHADA


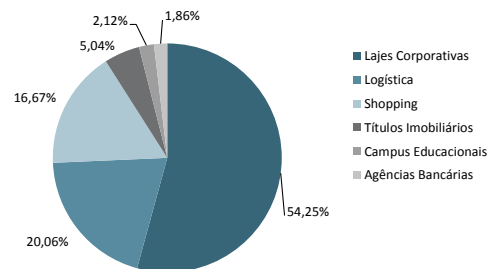
Fonte: Brasil Plural
Posição do dia 30/06/2017

CARTEIRA POR CLASSE DE ATIVO


Fonte: Brasil Plural
Posição do dia 30/06/2017

COMPOSIÇÃO DAS RECEITAS


Fonte: Brasil Plural
Referente ao mês de junho de 2017

COMPOSIÇÃO DA CARTEIRA DE FUNDOS


Fonte: Brasil Plural
Posição do dia 30/06/2017

ADVERTÊNCIA: Este material não constitui uma oferta e/ou solicitação de aquisição de quotas de fundos de investimento. Este documento é confidencial e pretende atingir somente aos destinatários, não podendo ser reproduzido ou retransmitido no todo ou em parte a quaisquer outras pessoas. A Brasil Plural pode efetuar alterações no conteúdo deste documento a qualquer momento. As informações contidas neste material são de caráter exclusivamente informativo e não necessariamente foram auditadas. Fundos de investimento não contam com garantia do administrador do fundo, do gestor da carteira, de qualquer mecanismo de seguro ou, ainda, do fundo garantidor de créditos - FGC. A rentabilidade obtida no passado não representa garantia de rentabilidade futura. Para avaliação da performance do fundo é recomendável uma análise de, no mínimo, 12 meses. É recomendada a leitura cuidadosa do prospecto e regulamento do fundo de investimento pelo investidor antes de aplicar seus recursos.

OUVIDORIA Brasil Plural: ouvidoria@brasilplural.com, telefone: 0800 878 872. Comissão de Valores Imobiliários CVM, Serviço de Atendimento ao Cidadão em www.cvm.gov.br.