

# Relatório Gerencial

Março/2021

RBVA11

FII Rio Bravo Renda Varejo

## DESTAQUES

ABL (m <sup>2</sup> )	Vacância	Número de cotas	Distribuição por cota	Yield anualizado <sup>1</sup>
<b>212.232</b>	<b>0,6%</b>	<b>11.588.199</b>	<b>R\$ 0,85</b>	<b>9,2%</b>
Fechamento no mês (R\$)	Valor de Mercado (R\$ milhões)	Volume médio diário negociado (R\$ milhões)	Valor negociado/m <sup>2</sup> (R\$) <sup>2</sup>	Número de Investidores
<b>110,70</b>	<b>1.283</b>	<b>1,0</b>	<b>6.027</b>	<b>39.000</b>

<sup>1</sup>Yield anualizado considera a distribuição por cota no mês de referência do relatório multiplicado por 12, resultado dividido pela cotação de fechamento do mês de referência (proventos\*12/preço de fechamento da cota no último dia útil do mês).

<sup>2</sup>Valor negociado/m<sup>2</sup> considera valor de mercado do fechamento do período, excluídas as disponibilidades, dividido pelo ABL.

## COMENTÁRIOS DO GESTOR

Em março/2021, o fundo apresentou resultado de R\$ 0,81/cota e distribuição de R\$ 0,85/cota. O cenário de distribuição de dividendos divulgados no último relatório se mantém, já com as despesas previstas de advogados e a reprecificação dos aluguéis do Santander após o acordo entre as partes, explorado em detalhes no relatório mensal de fevereiro/21 do Fundo.

### MERCADO DE VAREJO

O cenário da pandemia ao redor do mundo tem apresentado lenta melhora, especialmente nos países que conseguiram avançar seus programas de imunização. Na Europa, o número de mortes diárias por milhão de habitantes tem se concentrado entre 0 e 5, e apenas a Itália foge à regra com cerca de 7,5 mortes por milhão. Na América, a maioria dos países também está apresentando índices concentrados entre 0 e 7 mortes por milhão de habitantes, enquanto o Brasil apresenta este número próximo a 14. Na Ásia, o indicador está em torno de 0,5.

Fazendo uma leitura sobre o mercado de varejo alimentar, os últimos movimentos no Brasil estabeleceram três *player* com abrangência nacional: o resultado da aquisição do BIG pelo Carrefour, e as companhias resultantes do *spin-off* do Grupo Pão de Açúcar, entre Multivarejo e Assaí. Na dinâmica regional temos *players* bem estabelecidos, com poder de marca local, além de sortimento de produtos mais limitado e focados nas suas regiões, que resultam em balanços saudáveis mas com menor capacidade de escala. Esse movimento de mercado deve indicar uma consolidação gradual desse mercado não só através de fusões, mas também de aquisição dos menores pelas maiores companhias.

De acordo com a estratégia do Rio Bravo Renda Varejo de concentrar 50% do seu patrimônio em imóveis que servem a operações essenciais com contratos atípicos, a gestão está atenta a oportunidades de atender a empresas regionais quando estas apresentam boa solidez financeira e solvência.

### ESTRATÉGIA

Seguindo sempre o racional de manter o menor volume possível em caixa, o Rio Bravo Renda Varejo alocou 100% dos recursos da terceira emissão na aquisição dos ativos da Oscar Freire, este locado para a Renner, e da parcela adquirida à vista do portfólio de 4 ativos locado para o Grupo Pão de Açúcar.

Dando seguimento à estratégia de diversificação do portfólio, o fundo divulgou em março Fato Relevante sobre a assinatura de proposta para venda de três ativos integrantes da carteira, sendo dois deles locados para a Caixa Econômica e um deles locado para o Santander. As vendas ocorrem em ativos que não possuem posicionamento ou especificações aderentes à visão de ter imóveis nas principais ruas e avenidas das grandes cidades brasileiras, adequados à ocupação de grandes empresas de varejo. Além disso, outro fator importante para levar as vendas a cabo é o retorno auferido, para os cotistas, sobre os imóveis: acreditamos que as vendas estão acontecendo no momento de mercado de maximização do lucro, de forma que vender mais à frente acarretaria perder retorno total no investimento.

O destino do capital auferido nas vendas já é certo: deve ser paga a segunda parcela do ativo locado para as Lojas Renner na Rua Oscar Freire, em São Paulo, e o pequeno caixa remanescente deve servir à *aquisição* de pipeline que está sendo trabalhado pela gestão, sempre com o direcionamento de trocar imóveis que não possuem boas perspectivas de boa rentabilidade no longo prazo por outros que têm perspectivas de aproveitar dos melhores momentos futuros do mercado imobiliário, além de valorização patrimonial para o fundo.

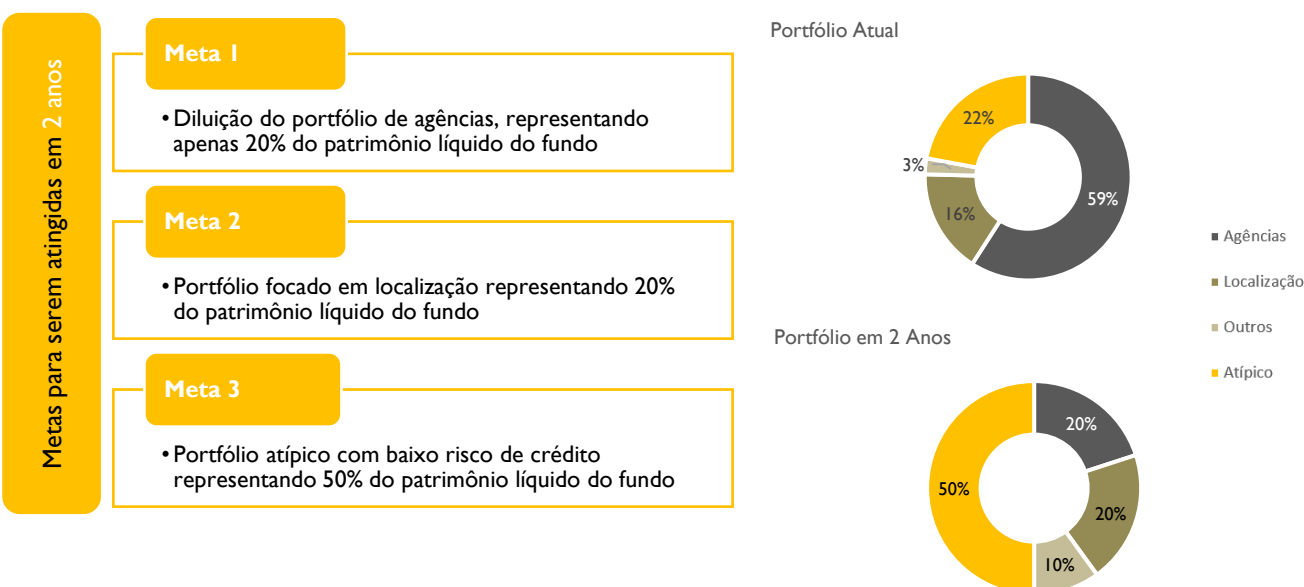
Acreditamos que um fundo imobiliário não deve ser uma “coleção de ativos”, mas uma carteira de imóveis em que a gestão auferir o melhor patamar de rentabilidade ao longo do tempo de cada um dos ativos para seus investidores, mantendo os imóveis que apresentam resiliência e capacidade de valorização, e vendendo os que já serviram o seu propósito.

## ESTRATÉGIA

A Rio Bravo consolida a estratégia de diversificação do fundo em 3 grandes frentes: localização, atipicidade e agências. As 3 metas consistem em manter o portfólio do fundo em proporções saudáveis, de risco x retorno adequadas, capazes de gerar renda imobiliária consistente e sustentável no longo prazo.

A primeira e principal meta trata do portfólio de agências bancárias. A gestão buscará diluir esta segmentação chegando ao patamar de representação de aproximadamente 20% do patrimônio do fundo. A diluição ocorrerá de maneira criteriosa, mantendo no fundo ativos considerados estratégicos nesta carteira. Esta diluição também é benéfica para o resultado do Fundo, uma vez que, em caso de alienação, será possível gerar ganho de capital em grande parte dos ativos deste portfólio.

A segunda e terceira metas caminham paralelamente no objetivo de renda consistente no longo prazo. A Rio Bravo acredita que boas localidades são essenciais na geração de valor dentro do mercado imobiliário. Apesar dos ciclos econômicos nem sempre favorecerem bons ativos em boas localidades, a segunda meta consegue cumprir o papel de equilibrar a recorrência de renda, em que o foco principal é o ótimo risco de crédito que buscamos para os nossos investimentos. Com a reciclagem de portfólio mencionada mais acima, o Fundo dá mais um passo em direção às metas aqui estabelecidas.



## RESULTADO DO FUNDO

	mês	acumulado no 1º semestre	acumulado no ano
Receita Imobiliária	R\$ 10.548.401	R\$ 34.717.088	R\$ 34.717.088
Rendimentos de FIIs	R\$ 125.935	R\$ 430.130	R\$ 430.130
Resultado Financeiro	R\$ 7.224	R\$ 25.135	R\$ 25.135
Despesas	-R\$ 1.325.714	-R\$ 3.055.391	-R\$ 3.055.391
Resultado	R\$ 9.355.846	R\$ 32.116.962	R\$ 32.116.962
Rendimentos distribuídos	R\$ 9.849.969	R\$ 30.708.727	R\$ 30.708.727
Resultado por cota	R\$ 0,81	R\$ 2,77	R\$ 2,77
Rendimento por cota	R\$ 0,85	R\$ 2,65	R\$ 2,65
Resultado Acumulado <sup>3</sup>	-R\$ 0,04	R\$ 0,12	R\$ 0,12
Proporção distribuída	105%	96%	96%

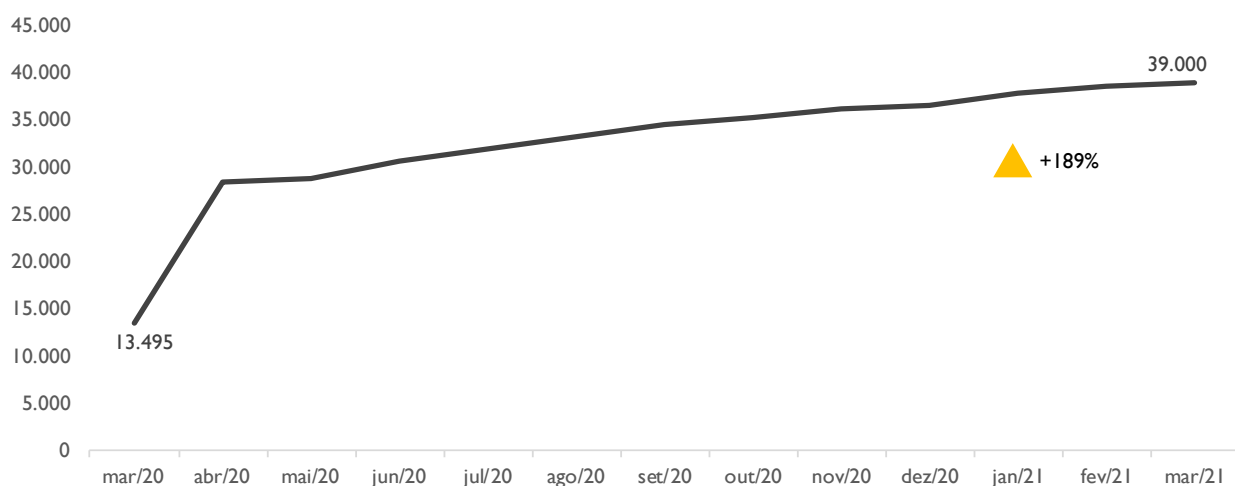
Resultado apresentado em regime de caixa e não auditado.

<sup>3</sup> Diferença entre o resultado do período e rendimento anunciado no período indicado.

### Distribuição de resultados (R\$ por cota)



## NÚMERO DE COTISTAS



## DISTRIBUIÇÃO DE RENDIMENTOS

ANO	JAN	FEV	MAR	ABR	MAI	JUN	JUL	AGO	SET	OUT	NOV	DEZ
2021	0,95	0,85	0,85	-	-	-	-	-	-	-	-	-
2020	0,90	0,90	0,80	0,85	0,85	0,85	0,85	0,85	0,85	0,85	0,95	0,95
Δ	5,6%	-5,6%	6,3%	-	-	-	-	-	-	-	-	-

A distribuição do Fundo é mensal, com pagamentos até o dia 15 do mês subsequente ao resultado de referência. No caso deste não ser dia útil, o pagamento é antecipado para o dia útil imediatamente anterior. Farão jus aos rendimentos os detentores da cota no dia da divulgação da distribuição de rendimentos, último dia útil do mês.

O Fundo distribui aos seus cotistas semestralmente, no mínimo, 95% dos lucros auferidos, apurados segundo regime de caixa, conforme legislação vigente. Ou seja, no máximo 5% do resultado gerado no semestre podem ficar retidos no caixa do Fundo para liquidez e investimentos. A gestão do Fundo pode optar pela melhor forma de distribuir os resultados durante o semestre, e fica a seu critério linearizar a distribuição de proventos, buscando previsibilidade de pagamentos aos investidores.

## RBVA11 NA B3

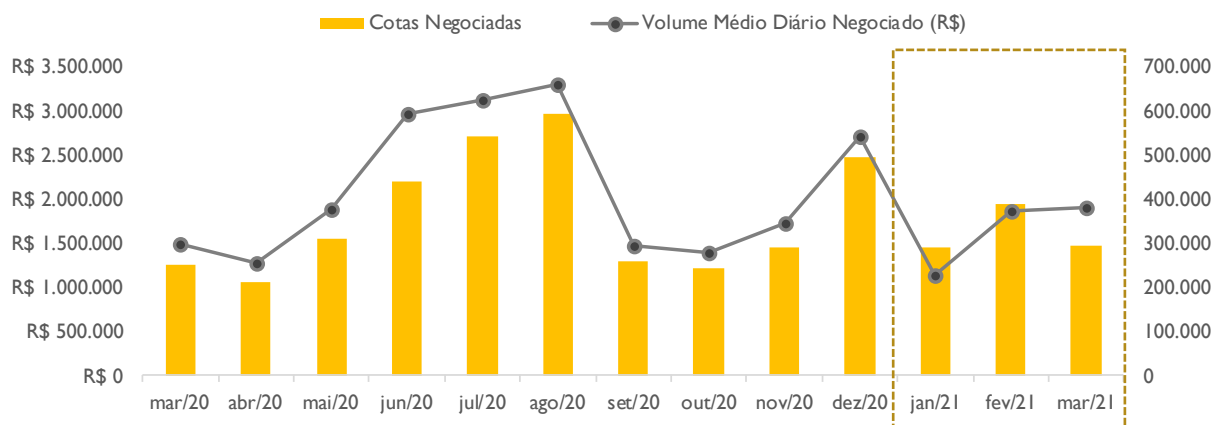
	mês	YTD	12 meses
Volume Negociado	R\$ 31.576.820	R\$ 108.762.059	R\$ 528.082.945
Volume Médio Diário Negociado	R\$ 1.018.607	R\$ 1.394.385	R\$ 1.985.274
Giro (% de cotas negociadas)	2,54%	8,44%	40,17%
Presença em Pregões	100%	100%	100%

	mar/21	dez/20	mar/20
Valor da Cota	R\$ 110,70	R\$ 118,00	R\$ 125,98
Quantidade de Cotas	11.588.199	10.693.931	5.721.310
Valor de Mercado	R\$ 1.282.813.629,30	R\$ 1.261.883.858,00	R\$ 720.770.633,80

## LIQUIDEZ

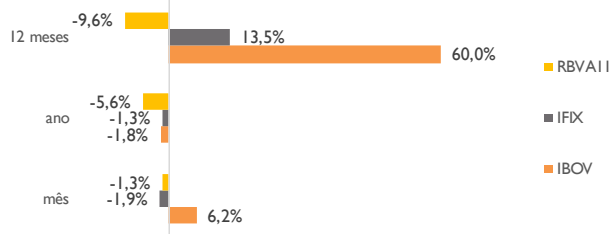
Em termos de liquidez, o número de cotas negociadas no mês de março teve um aumento de 16% frente ao mesmo período do ano anterior e o volume médio diário negociado no mês teve um acréscimo de 27% frente ao mesmo mês de 2020.



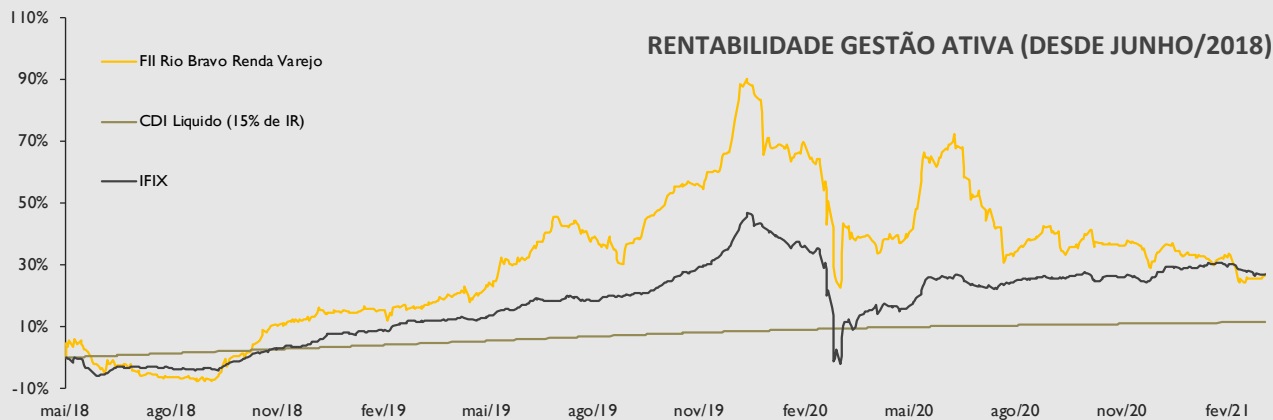
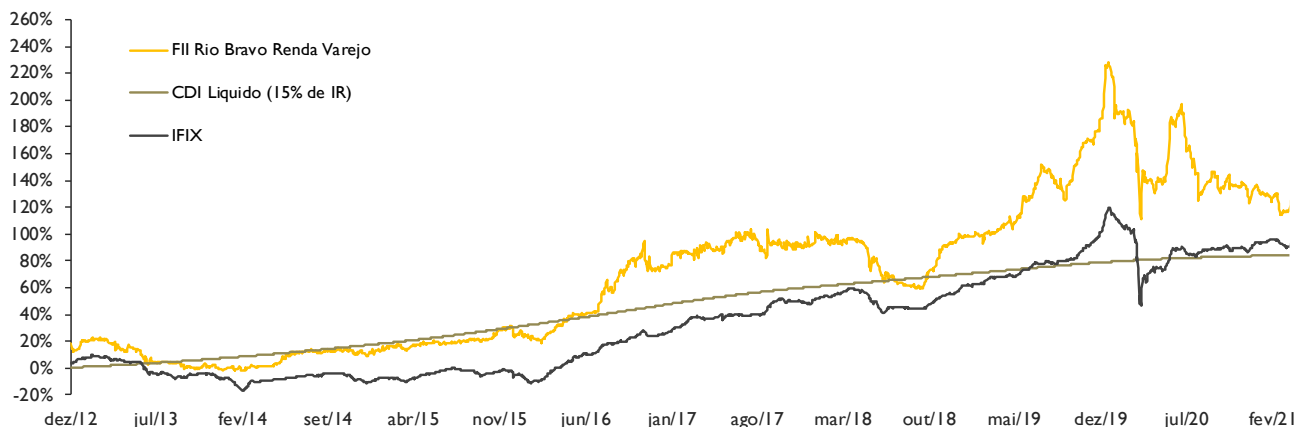
Média de negociação diária  
 últimos 3 meses:  
**R\$ 1,8 milhões**

**DESEMPENHO DA COTA NO MERCADO SECUNDÁRIO**

Desempenho da cota <sup>4</sup>	mês	ano	12 meses	desde o início
IFIX	-1,90%	-1,34%	13,54%	91,64%
IBOV	6,19%	-1,82%	60,02%	103,27%
CDI líquido de IR (15%)	0,16%	0,40%	1,88%	84,62%
<b>RBVA11</b>	<b>-1,3%</b>	<b>-5,6%</b>	<b>-9,6%</b>	<b>123,1%</b>



<sup>4</sup> Rentabilidade calculada considerando a cota ajustada por proventos



## PATRIMÔNIO DO FUNDO

Estado/Cidade	Endereço	Nome	Locatário	ABL	Término Contrato
<b>SP - Região Metropolitana</b>					
São Paulo	Esquina Avenida Paulista x Rua Pamplona	Centauro	Centauro	2.551 m <sup>2</sup>	jul-39
	Av. Padre Antônio José dos Santos, 872	GPA - São Paulo	GPA	3.793 m <sup>2</sup>	dez-29
	Rua Alves Guimarães, 50	GPA - Pinheiros	GPA	2.935 m <sup>2</sup>	dez-35
	Rua Serra do Japi, 647	GPA - Tatuapé	GPA	5.083 m <sup>2</sup>	dez-35
	Av. Liberdade, 151	Liberdade	Santander	5.002 m <sup>2</sup>	dez-32
	Lg. Pátio do Colégio, 1	Pátio do Colégio	Caixa	749 m <sup>2</sup>	nov-29
	R. Pedro Vicente, 222	Pedro Vicente	Caixa	814 m <sup>2</sup>	nov-29
	Via Anchieta, 1558	Via Anchieta	Caixa	1.785 m <sup>2</sup>	nov-27
	R. das Palmeiras, 233 (Loja)	Santa Cecília	Caixa	1.206 m <sup>2</sup>	nov-27
	Av. de Pinedo, 228	Guarapiranga	Caixa	1.312 m <sup>2</sup>	nov-27
	Av. Imirim, 1271	Imirim	Caixa	1.384 m <sup>2</sup>	nov-27
	Av. do Cursino, 1348	Jardim da Saúde	Caixa	1.833 m <sup>2</sup>	nov-27
	R. dos Italianos, 609 621 623	Italianos	Caixa	521 m <sup>2</sup>	out-25
	R. Paes Leme, 250 258	Paes Leme	Caixa	910 m <sup>2</sup>	set-25
	Av. Santa Catarina, 287	Vila Mascote	Caixa	753 m <sup>2</sup>	mai-25
	Estrada de Taipas, 355	Taipas	Caixa	1.335 m <sup>2</sup>	fev-25
	Av. Mateo Bei, 413	São Mateus	Caixa	938 m <sup>2</sup>	set-24
	Av. Maria Luiza Americano, 1688	Itaquera	Caixa	912 m <sup>2</sup>	mai-24
	Av. do Imperador, 3892	São Miguel Paulista	Caixa	1.025 m <sup>2</sup>	abr-24
	Av. Brigadeiro Faria Lima, 1644	Hebraica	Caixa	323 m <sup>2</sup>	jan-24
	Av. Duque de Caxias, 200	Duque de Caxias	Santander	2.107 m <sup>2</sup>	jul-33
	Av Paulista, 447	Ed. Olivetti	Santander	1.010 m <sup>2</sup>	jul-23
	Av. Cons. Rodrigues Alves, 53	Cons. Rodrigues Alves	Santander	1.093 m <sup>2</sup>	dez-32
	Av. Paulista, 726	Nova Paulista	Santander	693 m <sup>2</sup>	dez-22
	Av Eng. Luiz Carlos Berrini, 1307	Berrini	Santander	1.874 m <sup>2</sup>	dez-22
	Av. Sto. Amaro, 3330	Monções	Santander	930 m <sup>2</sup>	dez-22
	Av. Mateo Bei, 3286	São Mateus	Santander	2.059 m <sup>2</sup>	dez-32
	Av. Paulista, 436	Avenidas	Santander	2.857 m <sup>2</sup>	dez-32
	Av. Rio Branco, 1675 (Loja)	Barra Funda	Caixa	1.293 m <sup>2</sup>	nov-22
	Estrada de Itapecerica, 3429	Capão Redondo	Caixa	1.448 m <sup>2</sup>	nov-22
	R. Salvador Gianetti, 436	Guaianazes	Caixa	2.475 m <sup>2</sup>	nov-22
	Av. Indianópolis, 2125	Planalto Paulista	Caixa	1.299 m <sup>2</sup>	nov-22
	R. Guerino Giovanni Leardini, 63/67	Pirituba	Caixa	1.368 m <sup>2</sup>	nov-22
Av. Senador Queirós, 85 a 111	Senador Queirós	Caixa	1.447 m <sup>2</sup>	nov-22	
Terreno - Est. do Campo Limpo, 5520	Campo Limpo	-	434 m <sup>2</sup>	-	
Oscar Freire, 595	Renner - Oscar Freire	Renner	2.045 m <sup>2</sup>	dez-34	
Rua Haddock Lobo, 1573	Haddock Lobo	Vago	1.365 m <sup>2</sup>	-	
Osasco	Av. das Esmeraldas, 512 e R. Rubi, 371	Mutinga	Caixa	804 m <sup>2</sup>	jul-25
	Av. dos Autonomistas, 5386	Quitaúna	Caixa	2.250 m <sup>2</sup>	nov-22
Guarulhos	Avenida Salgado Filho, 1301 – Centro	GPA - Guarulhos	GPA	20.952 m <sup>2</sup>	dez-35
	Av. Carmela Thomeu, 557	Bonsucesso	Caixa	938 m <sup>2</sup>	ago-23
São Bernardo do Campo	R. Santa Filomena, 677	GPA - São Bernardo do Campo	GPA	2.365 m <sup>2</sup>	dez-29
	R. Marechal Deodoro, 460	São Bernardo do Campo	Santander	1.524 m <sup>2</sup>	jul-23
São José dos Campos	Avenida Jorge Zarur, 100	GPA - São José dos Campos	GPA	34.749 m <sup>2</sup>	dez-35
Santo André	Rua. Senador Flaquer, 305	Santo André	Santander	6.242 m <sup>2</sup>	dez-32
Embu-Guaçu	R. Sesefredo Klein Doll, 12	Cipo Guaçu	Caixa	549 m <sup>2</sup>	ago-25
Ferraz de Vasconcelos	R. Santos Dumont, 599	Ferraz de Vasconcelos	Caixa	954 m <sup>2</sup>	ago-25
Suzano	R. Cel. Souza Franco, 115	Parque Maria Helena	Caixa	581 m <sup>2</sup>	dez-24
Mogi das Cruzes	Al. Sto. Ângelo, 118	Jundiapéba	Caixa	597 m <sup>2</sup>	fev-26
<b>São Paulo - Interior e Litoral</b>					
Jundiá	R Barão de Jundiá, 884	Jundiá	Santander	6.439 m <sup>2</sup>	jul-33
Campinas	Av. Barão de Itapura, 2.233	GPA - Campinas	GPA	3.167 m <sup>2</sup>	dez-29
Guarujá	Estrada do Pernambuco, 500, Bal. Praia Pernambuco	GPA - Guarujá	GPA	2.780 m <sup>2</sup>	dez-29
Santos	Praça Visconde de Mauá, 20	Santos	Santander	4.505 m <sup>2</sup>	dez-32
Itaquaquecetuba	R. Seb. Ferreira dos Santos, 93	Itaquaquecetuba	Caixa	2.342 m <sup>2</sup>	nov-22
Rio Claro	Av. I, 500	Rio Claro	Caixa	543 m <sup>2</sup>	dez-26



## PATRIMÔNIO DO FUNDO

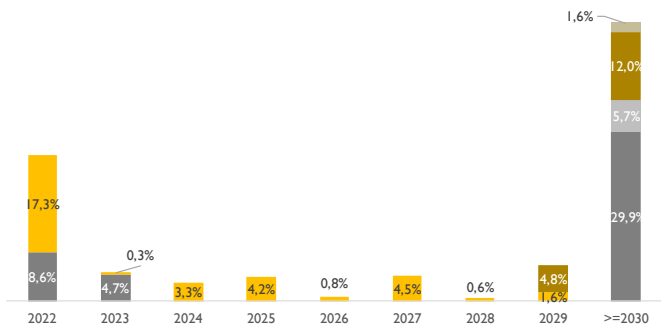
Estado/Cidade	Endereço	Nome	Locatário	ABL	Término Contrato
<b>Rio de Janeiro - Região Metropolitana</b>					
Rio de Janeiro	Av. Afrânio de Melo Franco, 131	C&A - Leblon	C&A	917 m <sup>2</sup>	fev-30
	R. Mariz e Barros, 79 (Loja)	Bandeira	Caixa	1.339 m <sup>2</sup>	nov-27
	Av. Rio Branco, 311-B	Presidente Wilson	Caixa	735 m <sup>2</sup>	dez-24
	Rua da Quitanda, 70	URB-Rio - Centro	Santander	2.034 m <sup>2</sup>	dez-22
	Rua Buenos Aires, 48	Candelária	Santander	1.040 m <sup>2</sup>	dez-32
	Av. Rio Branco, 115	Ouvidor	Santander	1.240 m <sup>2</sup>	dez-32
	Praça Pio X, 78	Praça Pio X	Santander	1.964 m <sup>2</sup>	dez-22
	Av. Marechal Câmara, 160	14 Bis	Caixa	1.900 m <sup>2</sup>	nov-22
	Av. República do Chile, 230	Av. Chile	Caixa	1.140 m <sup>2</sup>	nov-22
	R. Visconde de Pirajá, 127	Ipanema	Caixa	510 m <sup>2</sup>	nov-22
	R. Antônio Vieira, 24 - Loja A	Leme	Caixa	697 m <sup>2</sup>	nov-22
R. Dias da Cruz, 28-A (Loja)	Meier	Caixa	1.484 m <sup>2</sup>	nov-22	
Av. das Américas, 15545	Recreio dos Bandeirantes	Caixa	919 m <sup>2</sup>	nov-22	
São Gonçalo	R. Dr. Nilo Peçanha, 125	Nilo Peçanha	Caixa	1.388 m <sup>2</sup>	nov-27
	Rua João de Almeida, 72	São Gonçalo - Alcântara	Santander	1.089 m <sup>2</sup>	dez-32
	Rua Dr. Feliciano Sodré, 111	São Gonçalo - Centro	Santander	951 m <sup>2</sup>	dez-32
Campo Grande	Est. Rio do A, 1131	Estrada Rio do A	Caixa	571 m <sup>2</sup>	nov-28
Nova Iguaçu	Av. Marechal Floriano Peixoto, 2370	Nova Iguaçu	Caixa	3.256 m <sup>2</sup>	nov-22
<b>Rio de Janeiro - Interior</b>					
Volta Redonda	Rua Doze, 239	Volta Redonda	Santander	2.920 m <sup>2</sup>	dez-22
<b>Minas Gerais</b>					
Belo Horizonte	Av. João Pinheiro, 500	Belo Horizonte	Santander	4.193 m <sup>2</sup>	dez-32
	Praça Tiradentes, 85	Tiradentes	Santander	2.146 m <sup>2</sup>	dez-32
	R. Curitiba, 888	Inconfidência	Caixa	2.373 m <sup>2</sup>	nov-22
	R. Padre Pedro Pinto, 1.580	Venda Nova	Caixa	2.585 m <sup>2</sup>	nov-22
Uberlândia	Av. Com. Alex. Garcia, 1285 1389	Industrial	Caixa	552 m <sup>2</sup>	jan-27
Juiz de Fora	Av. Barão de Rio Branco, 2519	Juiz de Fora	Santander	2.918 m <sup>2</sup>	dez-32
<b>Sul</b>					
Porto Alegre	Rua Sete de Setembro, 1100	Porto Alegre	Santander	2.107 m <sup>2</sup>	dez-22
Curitiba	Rua Monsenhor Celso, 154	Monsenhor Celso	Santander	2.183 m <sup>2</sup>	jul-33
<b>Nordeste</b>					
Recife	R. Desembargador Goes Cavalcante, 261	GPA - Recife	GPA	4.583 m <sup>2</sup>	dez-29
	Rua do Imperador Pedro II, 255	Recife	Santander	2.357 m <sup>2</sup>	dez-32
Fortaleza	Rua Pedro I, 373	Fortaleza	Santander	2.511 m <sup>2</sup>	jul-23
	Rua Floriano Peixoto, 915	Fortaleza - Centro	Santander	2.220 m <sup>2</sup>	jul-33
<b>Centro-Oeste</b>					
Brasília	EQS 406/407, sem número, Bloco A, Asa Sul	GPA - Brasília	GPA	2.601 m <sup>2</sup>	dez-29



## PATRIMÔNIO DO FUNDO

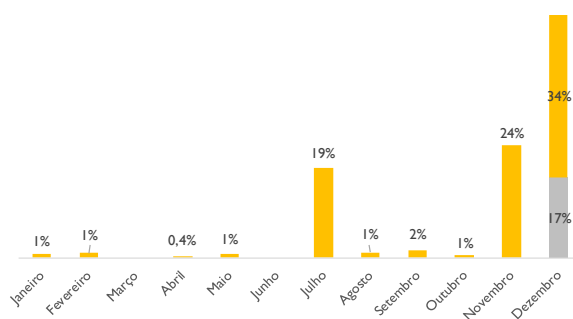
Cronograma de vencimentos (% da receita contratada)

■ Santander ■ Caixa ■ Centauro ■ GPA ■ Renner



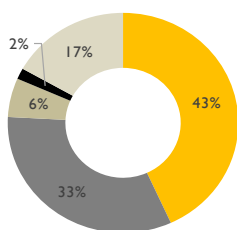
Cronograma de reajustes (% da receita contratada)

■ IPCA ■ IGP-M



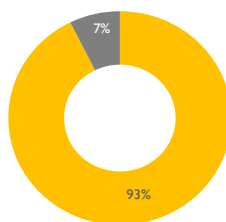
Locatário (% da receita contratada)

■ Santander ■ Caixa ■ Centauro ■ Renner ■ GPA



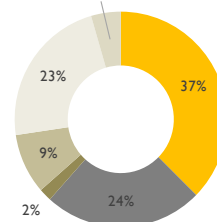
Tipo de contrato (% da receita contratada)

■ Atípico ■ Típico



Locatário (% do capital investido)

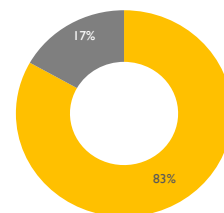
■ Santander ■ Caixa ■ C&A ■ Centauro ■ GPA ■ Renner



## DIVERSIFICAÇÃO GEOGRÁFICA (POR % DA RECEITA CONTRATADA)

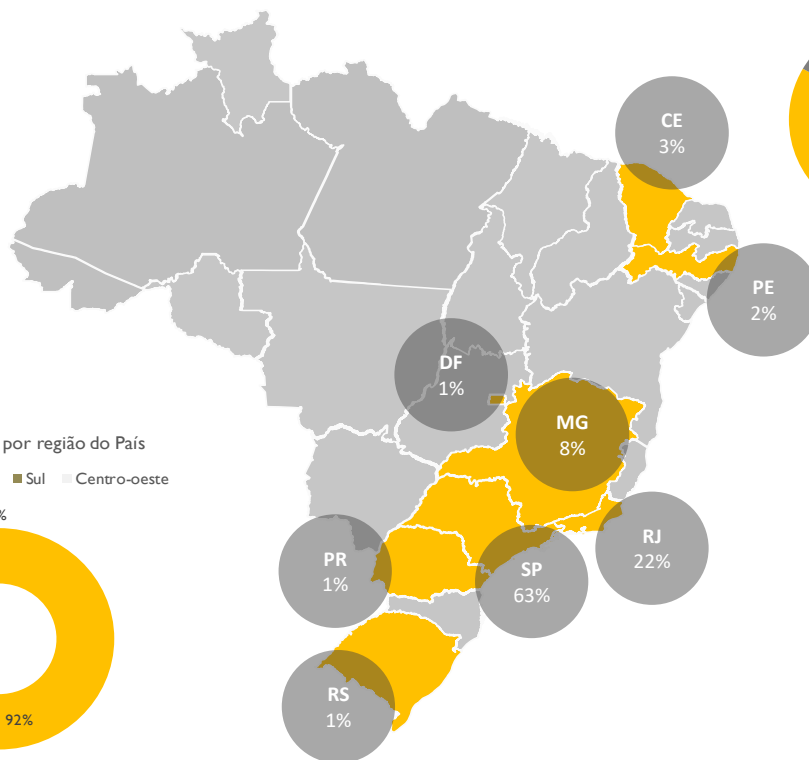
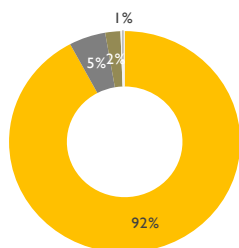
Indexador (% da receita contratada)

■ IGP-M ■ IPCA



Receita contratada por região do País

■ Sudeste ■ Nordeste ■ Sul ■ Centro-oeste



## INFORMAÇÕES SOBRE O FUNDO

**PERFIL DE GESTÃO** • Ativa

**PATRIMÔNIO LÍQUIDO** • 1.323.970.702,68

**ADMINISTRADOR E GESTOR** • Rio Bravo Investimentos

**QUANTIDADE DE COTAS** • 11.588.199

**ESCRITURADOR DAS COTAS** • Rio Bravo Investimentos

**NÚMERO DE COTISTAS** • 39.000

**TAXA DE ADMINISTRAÇÃO E GESTÃO** • 0,651% a.a. sobre o Valor de Mercado

(Mín. Mensal R\$ 30.000,00 - data base 01/05/2012, reajustada anualmente pela variação positiva do IGP-M)

### OBJETIVO E POLÍTICA DE INVESTIMENTO

O Fundo tem por objeto a realização de investimentos imobiliários de longo prazo, por meio das seguintes modalidades de investimento:

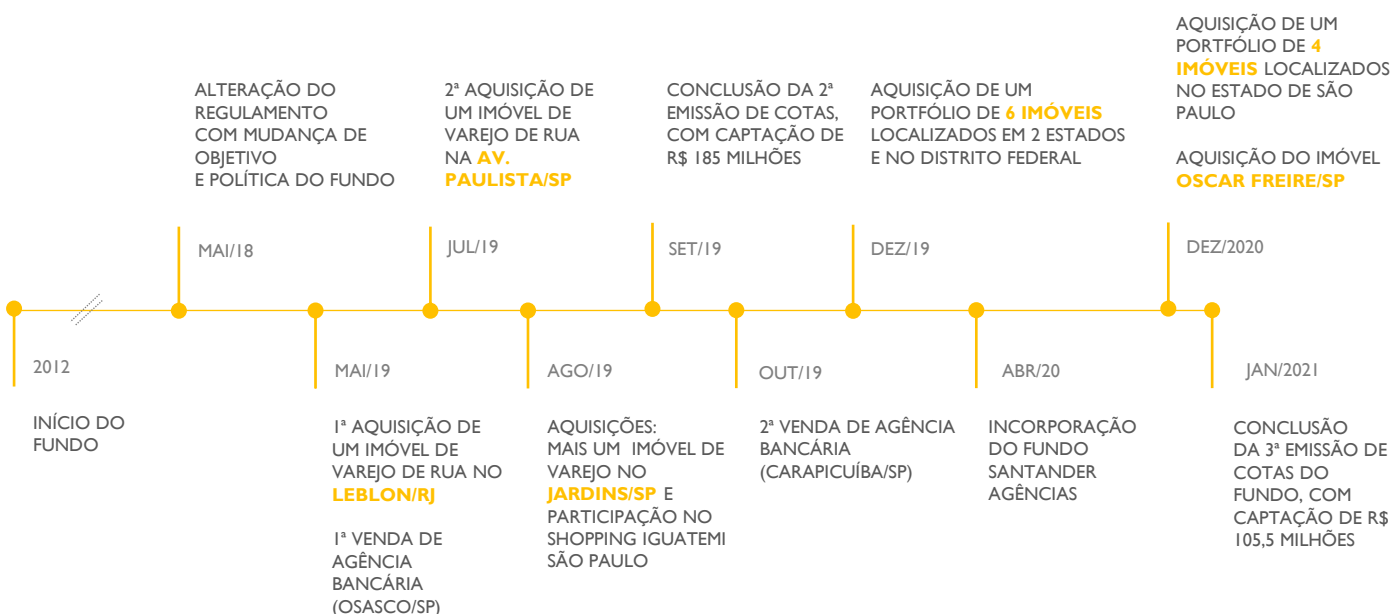
→ aquisição e posterior locação a terceiros ou arrendamento de imóveis de natureza comercial, performados, **notadamente imóveis comerciais destinados a varejo**, vagas de garagem relacionadas aos imóveis de propriedade do Fundo e direitos sobre empreendimentos imobiliários destinados à atividade comercial, podendo também adquirir imóveis corporativos destinados à exploração comercial relacionada às operações de imóveis de varejo;

→ aquisição e eventual edificação e/ou adaptação de imóveis ou direitos reais sobre bens imóveis para (i) **locação a terceiros, mediante a celebração de contratos de locação**; e (ii) **alienação**, conforme regras definidas neste regulamento;

→ aquisição de cotas ou ações, ou direitos a elas relativos, de sociedades que incluam em seu objeto a aquisição e/ou exploração de imóveis, nos termos referidos nos itens (a) e/ou (b) acima; e/ou

→ aquisição de **cotas de outros fundos de investimento imobiliários**, inclusive cotas de fundos de investimento imobiliários administrados ou geridos pela Instituição Administradora e/ou suas afiliadas.

### HISTÓRICO DO FUNDO



## CONTATOS

---

### RELAÇÃO COM INVESTIDORES

11 3509 6500

[ri@riobravo.com.br](mailto:ri@riobravo.com.br)

### OUVIDORIA

0800 722 9910

[ouvidoria@riobravo.com.br](mailto:ouvidoria@riobravo.com.br)



Ao investidor é recomendada a leitura cuidadosa do prospecto e do regulamento do fundo de investimento ao aplicar seus recursos. • Para avaliação do desempenho de fundo(s) de investimento(s), é recomendável uma análise de, no mínimo, 12 (doze) meses. • Este site tem um caráter meramente informativo e não deve ser considerado como uma oferta de aquisição de cotas dos fundos de investimentos. • Performance passada não é garantia de ganhos no futuro. Os investimentos em fundos não são garantidos pelo administrador ou por qualquer mecanismo de seguro ou, ainda, pelo Fundo Garantidor de Crédito - FGC. • A Rio Bravo Investimentos DTVM Ltda. não se responsabiliza por quaisquer decisões tomadas tendo como base os dados neste site. • Todo o material aqui contido, incluindo os textos, gráficos, imagens e qualquer outro material de comunicação audiovisual são de propriedade única e exclusiva da Rio Bravo, bem como quaisquer informações, relatórios, produtos e serviços, que conjuntamente compõem valiosa propriedade intelectual da Rio Bravo. • Não é permitido qualquer tipo de adulteração sem o expresse e escrito consentimento da Rio Bravo, sob pena de se tratar clara infração aos direitos de propriedade da Rio Bravo, acarretando as devidas sanções legais. • As informações aqui contempladas não constituem qualquer tipo de oferta ou recomendação de investimento. • A Rio Bravo não é responsável por qualquer utilização não autorizada do material e das informações aqui dispostas.