

## Informações

### Objeto e Perfil do Fundo

A aquisição das unidades autônomas com as respectivas vagas de garagem e as respectivas frações ideais do SUBCONDOMÍNIO "THERA CORPORATE" – SETOR B, integrante do empreendimento imobiliário CONDOMÍNIO "THERA ONE", com a finalidade de venda, locação típica ou atípica arrendamento ou exploração do direito de superfície das unidades comerciais, podendo, ainda, ceder a terceiros os direitos e créditos decorrentes destas atividades.

### Início do Fundo

02/12/2011

### Quantidade de Emissões

2

### Administrador

BTG Pactual Serviços Financeiros S.A. DTVM

### Taxa de Administração

0,20% aa sobre o valor total de ativos<sup>i</sup>

### Consultor

Cyrela Commercial Properties S.A Empreendimentos e Participações

### Taxa do consultor

1,00% sobre a receita bruta de aluguel mensal

### Área Locável das Unidades do Fundo

10.639 m<sup>2</sup>

### Cotistas

1.123

### Patrimônio Líquido

R\$ 135.239.847,08

### Valor Patrimonial/Cota

R\$ 91,83

### Quantidade de Cotas

1.472.728


<sup>i</sup> Observando o valor mínimo mensal de R\$30.000,00 ajustado pelo IGPM.

## Nota da Administradora

O fundo detém cinco de 15 andares do Edifício Thera Corporate, localizado na Avenida Engenheiro Luís Carlos Berrini, 105, em São Paulo.

Desenvolvido pela Cyrela, o empreendimento tem 15 pavimentos corporativos (iniciando no 3º andar e sem o 13º pavimento) com lajes de grande porte, heliponto e quatro subsolos. O projeto foi classificado como Triple A e recebeu a certificação LEED® Gold, conferida pelo U.S. Green Building Council.

O Imóvel está em um dos mais valorizados eixos empresariais da cidade de São Paulo, na confluência das Avenidas Engenheiro Luís Carlos Berrini e Bandeirantes, próximo à Marginal Pinheiros, Faria Lima, Juscelino Kubitschek.



## Locatários

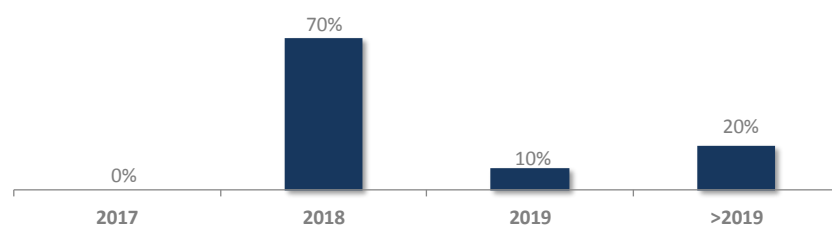
CIPASA	INTERNATTIONAL PAPER	UTI DO BRASIL
CEVA LOGISTICS	ERM BRASIL	ALLERGAN

## Mês de reajuste em percentual da receita<sup>i</sup>

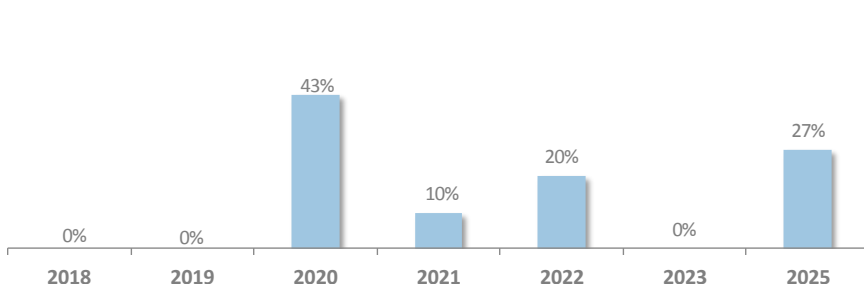
Jan	Fev	Mar	Abr	Mai	Jun
0%	0%	0%	20%	40%	30%
Jul	Ago	Set	Out	Nov	Dez
0%	0%	0%	10%	0%	0%

88% da carteira é reajustada pelo IGP-M e 12% pelo IPCA em termos de área.

## Revisonal dos contratos em percentual da área<sup>i</sup>

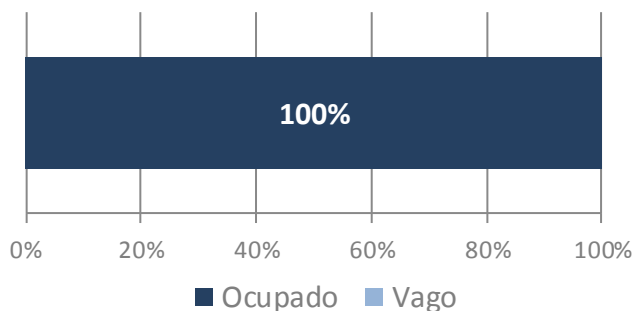


## Vencimento dos contratos em percentual da área



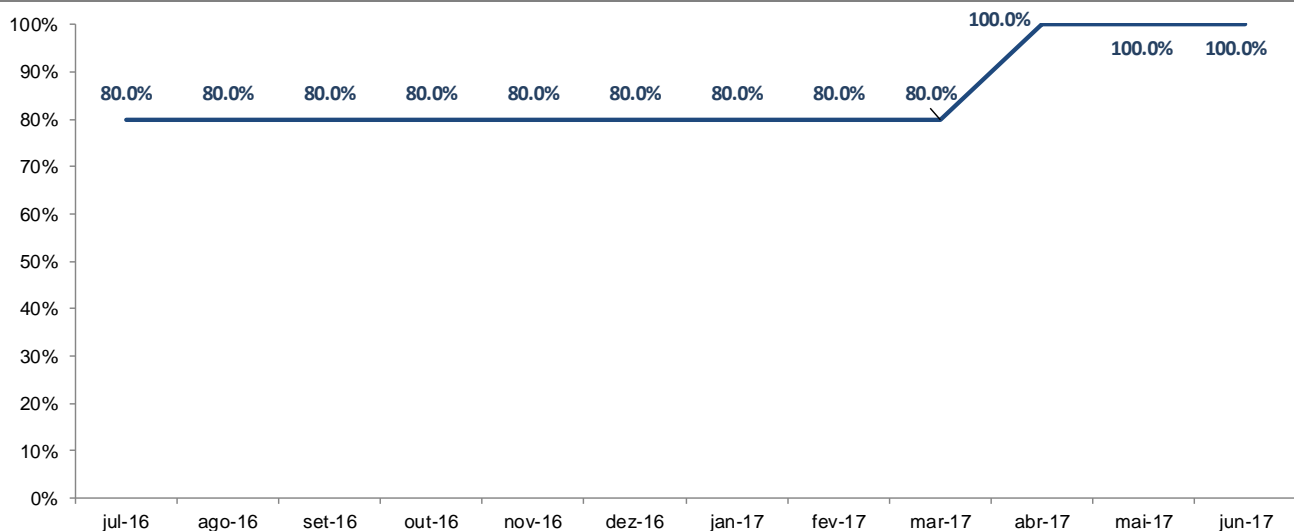
i Nos termos da Lei de Locações, é facultado a qualquer das partes solicitar a revisão do valor pago a título de aluguel após 3 anos contados da celebração do contrato ou início da vigência do valor atual de locação, visando ajustar ao valor da locação ao praticado no mercado. Revisões não exercidas em períodos anteriores a esta data constam no gráfico dada a possibilidade de seu exercício, por qualquer das partes, no futuro. Contratos em que há menos de três anos compreendidos entre a última renegociação de valor e o vencimento do contrato não entram no cálculo do percentual de valores a serem revisados. Contrato qualificados como built-to-suit podem prever regramento de revisional diverso do previsto em lei e até mesmo excluir esta possibilidade, o que é regrado especificamente em cada contrato desta modalidade.

## Ocupação do Fundo

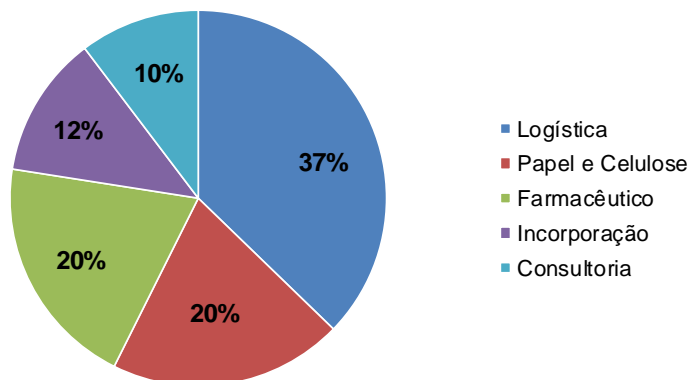


No final de junho/17 a taxa de ocupação do fundo foi de 100%.

## Evolução da Taxa de Ocupação nos últimos 12 meses



## Setor de Ocupação dos Locatários em Porcentual da ABL



### Quadro de Ocupação Atual

Andar	Ocupação	
18	ALLERGAN	
17	ERM	UTI
16	INTERNATIONAL PAPER	
4	CEVA	
3	CIPASA	CEVA

### Demonstração Consolidada de Resultados

	jan-17	fev-17	mar-17	abr-17	mai-17	jun-17
Receitas	485.685	472.464	725.249	672.766	727.182	687.026
Receita Mínima Garantida	-	-	-	-	-	-
Operacionais	442.761	434.363	672.625	633.185	634.565	643.593
Financeiras	42.924	38.101	52.624	39.581	92.617	43.433
Despesas	(116.412)	(109.239)	(500.924)	(290.353)	(180.907)	(81.378)
Reserva de contingência	-	-	-	(45.588)	(19.242)	(29.561)
Ajustes <sup>1</sup>	4.004	2.483	103.947	212.943	(161.438)	(14.422)
<b>Resultado Líquido</b>	<b>373.277</b>	<b>365.708</b>	<b>328.272</b>	<b>549.768</b>	<b>365.595</b>	<b>561.664</b>

<sup>1</sup>Ajustes referentes as despesas operacionais.

**Reserva de Contingência:** No final do mês de maio, a reserva de contingência do fundo possuía o saldo de R\$ 94.391,39

### Distribuição

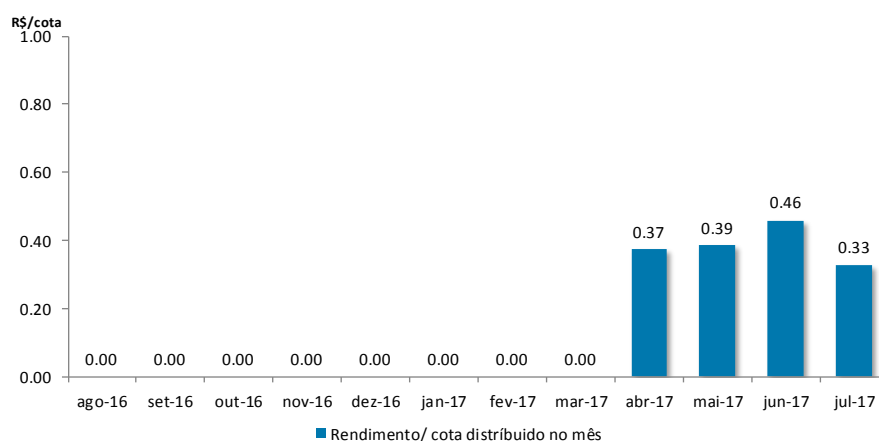
O fundo deverá distribuir a seus cotistas, no mínimo, 95% dos resultados auferidos, apurados segundo o regime de caixa. O resultado auferido num determinado período será distribuído aos cotistas, mensalmente, até o 10º dia útil do mês subsequente ao recebimento da receita, a título de antecipação dos resultados a serem distribuídos.

**Data base:** 07/07/2017

**Data de pagamento:** 14/07/2017

**Rendimento:** R\$ 0,4590

**Mês de referência:** junho



## Mercado Secundário

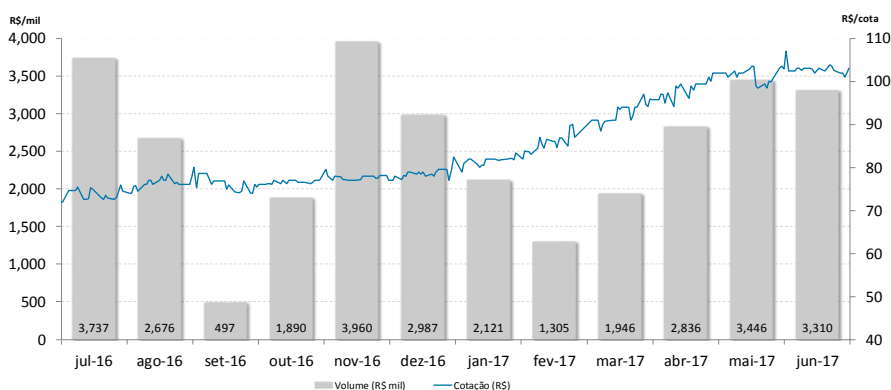
As cotas do FII Thera (THRA11) são negociadas no mercado de bolsa na B3 – Brasil, Bolsa e Balcão .

Negociação no mês de junho

**Cotas negociadas:** 32.181

**Cotação de fechamento:** R\$ 103,00

**Volume:** R\$ 3.310.310



Fonte: Economática

Evolução da cota no mercado secundário nos últimos 12 meses

## Informações Gerais

Informamos que entramos com um processo Administrativo junto a PMSP para rever o valor base de cálculo de cobrança de ITBI, assim que obtivermos resultado, iremos recolher o ITBI e lavrar a escritura do imóvel.

Recentemente a locatária ceva, entrou em contato pleiteando um novo desconto no valor de aluguel, dado que período ruim de mercado e que o desconto do primeiro contrato acaba neste mês. Analisamos em conjunto com a consultora e concedemos por meio do 3º aditamento de locação, desta forma, a partir do aluguel pago em setembro de 2017 a locatária passa a ter um desconto de R\$ 5,00 m<sup>2</sup> pelo período de 1 ano.

## Processos Judiciais

Eventuais processos judiciais do Fundo serão periodicamente informados à CVM e à BM&F BOVESPA, na forma da regulamentação aplicável.

Dados de mercado, financeiros e gráficos: referentes ao mês anterior do mês do relatório.

Demais dados: referentes ao mês do relatório.


Para demais informações financeiras, comunicados e fatos relevantes, atas, documento e outros, consultar:

<https://www.btgpactual.com/home/assetmanagement.aspx/FundosInvestimentoImobiliario>

sh-contato-fundoimobiliario@btgpactual.com

Ouvidoria 0800 722 00 48 / SAC 0800 772 2827

btgpactual.com



Fundos de investimento não contam com garantia do administrador do fundo, do gestor da carteira, de qualquer mecanismo de seguro ou, ainda, do Fundo Garantidor de Créditos - FGC. A rentabilidade obtida no passado não representa garantia de rentabilidade futura. É recomendada a leitura cuidadosa do prospecto e do regulamento do fundo de investimento pelo investidor ao aplicar seus recursos. Os investidores devem estar preparados para aceitar os riscos inerentes aos diversos mercados em que os fundos de investimento atuam e, conseqüentemente, possíveis variações no patrimônio investido. O Administrador não se responsabiliza por erros ou omissões neste material, bem como pelo uso das informações nele contidas. Adicionalmente, o Administrador não se responsabiliza por decisões dos investidores acerca do tema contido neste material nem por ato ou fato de profissionais e especialistas por ele consultados.