

Informações

Objeto e Perfil do Fundo

A aquisição das unidades autônomas com as respectivas vagas de garagem e as respectivas frações ideais do SUBCONDOMÍNIO "THERA CORPORATE" – SETOR B, integrante do empreendimento imobiliário CONDOMÍNIO "THERA ONE", com a finalidade de venda, locação típica ou atípica arrendamento ou exploração do direito de superfície das unidades comerciais, podendo, ainda, ceder a terceiros os direitos e créditos decorrentes destas atividades.

Início do Fundo

02/12/2011

Quantidade de Emissões

2

Administrador

BTG Pactual Serviços Financeiros S.A. DTVM

Taxa de Administração

0,20%aa sobre o valor total de ativosⁱ

Consultor

Cyrela Commercial Properties S.A Empreendimentos e Participações

Taxa do consultor

1,00% sobre a receita bruta de aluguel mensal

Área Locável das Unidades do Fundo

10.639 m²

Cotistas

1.147

Patrimônio Líquido

R\$ 134.903.255,73

Valor Patrimonial/Cota

R\$ 91,60

Quantidade de Cotas

1.472.728


ⁱ observando o valor mínimo mensal de R\$30.000,00 ajustado pelo IGP-M.

Nota da Administradora

O fundo detém cinco de 15 andares do Edifício Thera Corporate, localizado na Avenida Engenheiro Luís Carlos Berrini, 105, em São Paulo.

Desenvolvido pela Cyrela, o empreendimento tem 15 pavimentos corporativos (iniciando no 3º andar e sem o 13º pavimento) com lajes de grande porte, heliponto e quatro subsolos. O projeto foi classificado como Triple A e recebeu a certificação LEED® Gold, conferida pelo U.S. Green Building Council.

O Imóvel está em um dos mais valorizados eixos empresariais da cidade de São Paulo, na confluência das Avenidas Engenheiro Luís Carlos Berrini e Bandeirantes, próximo à Marginal Pinheiros, Faria Lima, Juscelino Kubitschek.



Locatários

CIPASA

CEVA LOGISTICS

International Paper

ERM Brasil Ltda.

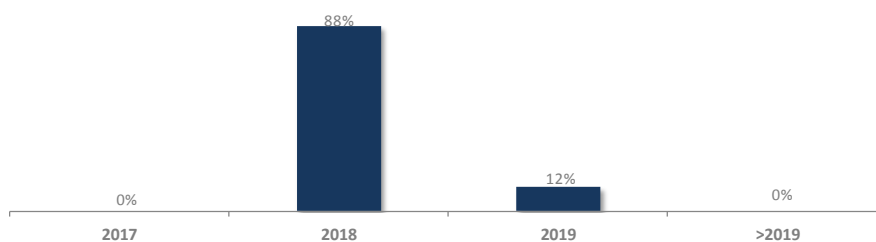
UTI DO BRASIL

Mês de reajuste em percentual da receitaⁱ

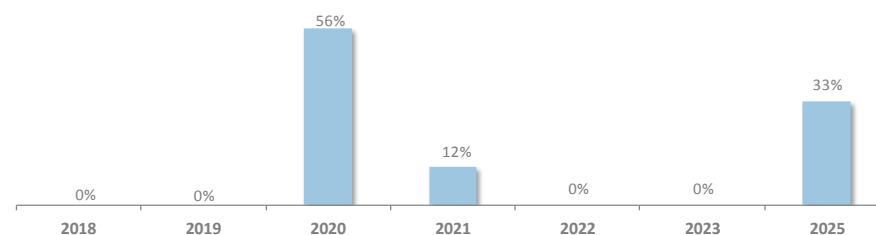
Jan	Fev	Mar	Abr	Mai	Jun
0%	0%	0%	0%	49%	38%
Jul	Ago	Set	Out	Nov	Dez
0%	0%	0%	13%	0%	0%

84% da carteira é reajustada pelo IGP-M e 16% pelo IPCA.

Revisional dos contratos em percentual da receitaⁱ




Vencimento dos contratos em percentual da receita



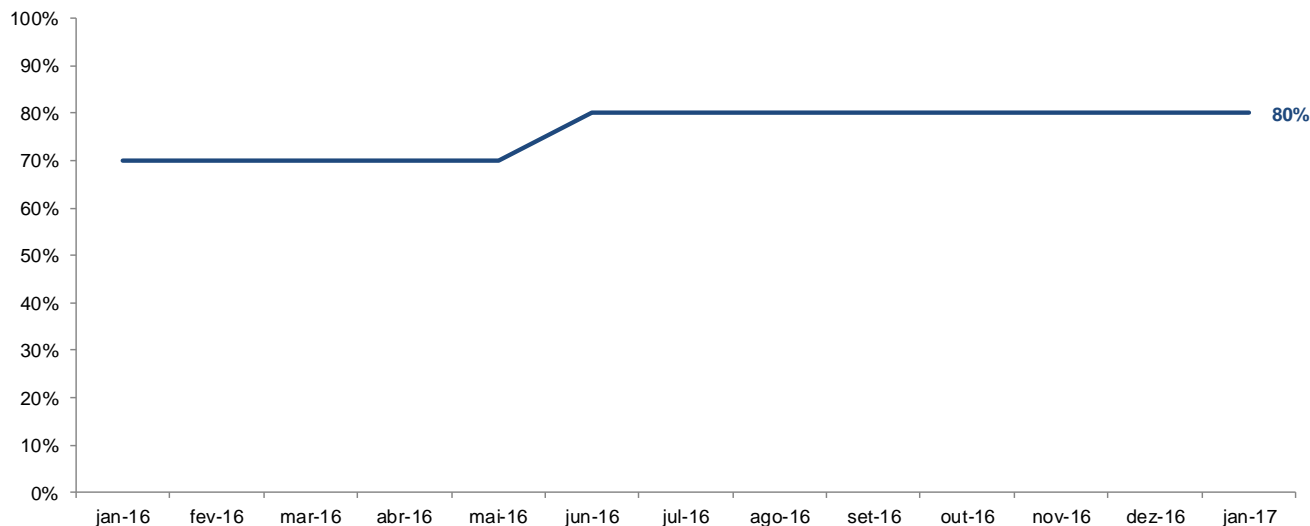
i Nos termos da Lei de Locações, é facultado a qualquer das partes solicitar a revisão do valor pago a título de aluguel após 3 anos contados da celebração do contrato ou início da vigência do valor atual de locação, visando ajustar ao valor da locação ao praticado no mercado. Revisões não exercidas em períodos anteriores a esta data constam no gráfico dada a possibilidade de seu exercício, por qualquer das partes, no futuro. Contratos em que há menos de três anos compreendidos entre a última renegociação de valor e o vencimento do contrato não entram no cálculo do percentual de valores a serem revisados. Contrato qualificados como built-to-suit podem prever regramento de revisional diverso do previsto em lei e até mesmo excluir esta possibilidade, o que é regrado especificamente em cada contrato desta modalidade.

Ocupação do Fundo

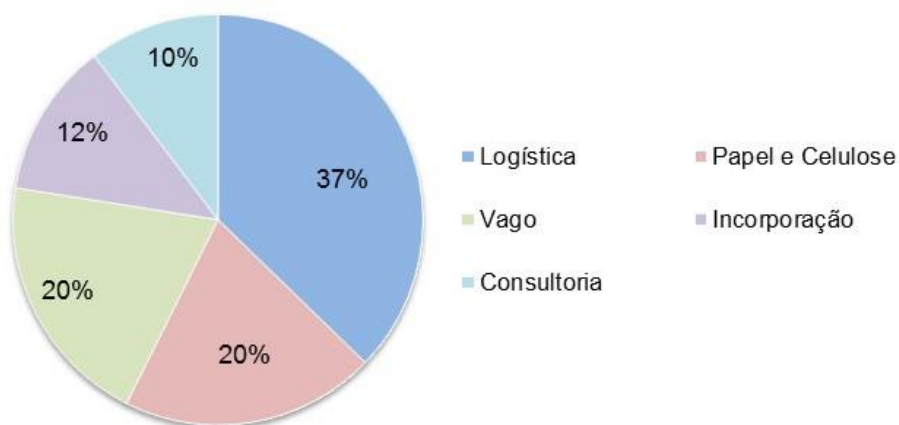


No final de março/17 a taxa de ocupação do fundo foi de 79.89%.

Evolução da Taxa de Ocupação nos últimos 12 meses



Setor de Ocupação dos Locatários em Porcentual da ABL



Quadro de Ocupação Atual

Andar		
18	VAGO	
17	ERM	UTI
16	INTERNATIONAL PAPER	
4	CEVA	
3	CIPASA	CEVA

Demonstração Consolidada de Resultados

	out-16	nov-16	dez-16	jan-17	fev-17	mar-17
Receitas	476.341	545.098	451.299	485.685	472.464	725.249
Receita Mínima Garantida	-	-	-	-	-	-
Operacionais	441.899	439.747	442.460	442.761	434.363	672.625
Financeiras	34.442	105.351	8.838	42.924	38.101	52.624
Despesas	(171.556)	(1.426.134)	(106.091)	(116.412)	(109.239)	(500.924)
Reserva de contingência	-	-	-	-	-	-
Ajustes ⁱ	(368.255)	1.258.367	7.569	4.004	2.483	103.947
Resultado Líquido	(63.471)	377.331	352.777	373.277	365.708	328.272

ⁱajustes referentes a despesas operacionais, o valor expressivo refere-se ao pagamento da comissão de intermediação de locação.

Reserva de Contingência: O fundo ainda não constitui reserva de contingência.

Distribuição

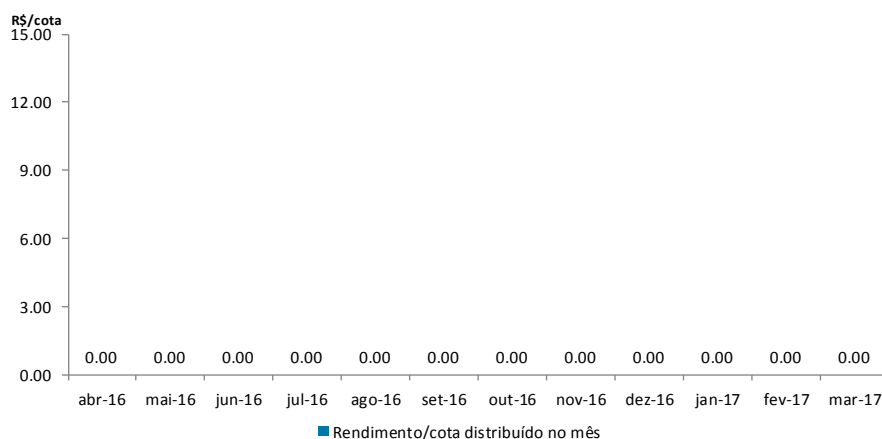
O fundo deverá distribuir a seus cotistas, no mínimo, 95% dos resultados auferidos, apurados segundo o regime de caixa. O resultado auferido num determinado período será distribuído aos cotistas, mensalmente, até o 10º dia útil do mês subsequente ao recebimento da receita, a título de antecipação dos resultados a serem distribuídos.

Data base: N/A

Data de pagamento: N/A

Rendimento: R\$ 0,0000

Mês de referência: março



Mercado Secundário

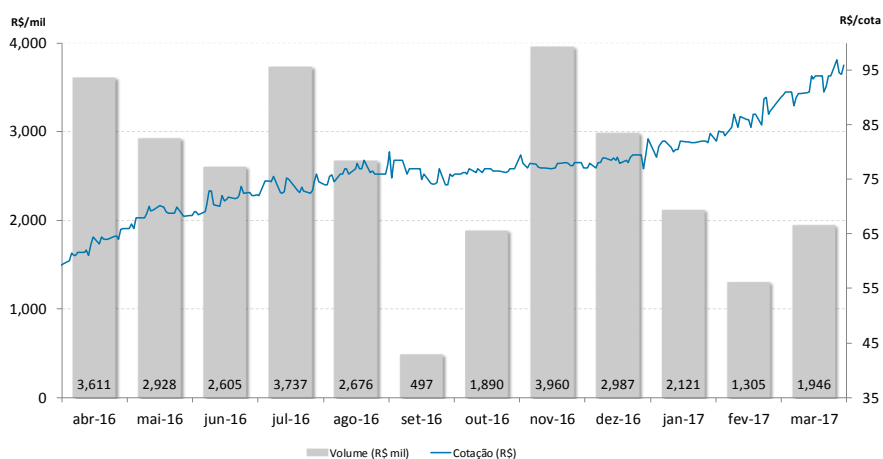
As cotas do FII Thera (THRA11B) são negociadas na BM&FBovespa desde janeiro/2012.

Negociação no mês de março

Cotas negociadas: 20.795

Cotação de fechamento: R\$ 95,70

Volume: R\$ 1.945.964



Fonte: Economática

Evolução da cota no mercado secundário nos últimos 12 meses

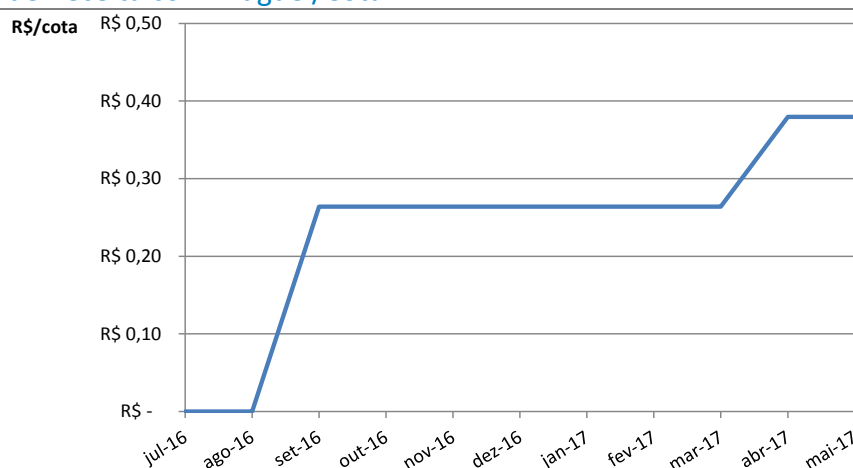
Informações Gerais

Informamos que entramos com um processo Administrativo junto a PMSP para rever o valor base de cálculo de cobrança de ITBI, assim que obtivermos resultado, iremos recolher o ITBI e lavrar a escritura.

No dia 31 de março de 2017, os cotistas foram convocados para a Assembleia Geral Ordinária que foi realizada em 02 de maio de 2017 na qual foi aprovada por unanimidade de votos as demonstrações financeiras do fundo referentes ao exercício social encerrado em 31 de dezembro de 2016.

Em 11 de abril disponibilizamos aos cotistas e ao mercado um fato relevante informando que o fundo finalizou a assinatura do contrato de locação com a Allergan Produtos Farmacêuticos Ltda., referente ao 18º andar do Thera Corporate. Com esse contrato a ocupação do edifício atingiu 100%.

Expectativa Futura de Receita com Aluguel/Cota^{i,ii}



ⁱ A expectativa futura de receita com aluguel contida no gráfico acima é uma estimativa baseada nas atuais condições e não representa qualquer garantia de receita futura, estando sujeita, portanto, às condições de mercado.

ⁱⁱ A expectativa ora demonstrada não contempla eventuais desembolsos com a intermediação e/ou reajuste anual de locação, representando apenas o valor que o Fundo receberá de aluguel sem que sejam consideradas quaisquer despesas, não se tratando de garantia de rendimento.

Processos Judiciais

Eventuais processos judiciais do Fundo serão periodicamente informados à CVM e à BM&F BOVESPA, na forma da regulamentação aplicável.

Dados de mercado, financeiros e gráficos: referentes ao mês anterior do mês do relatório.

Demais dados: referentes ao mês do relatório.

Para demais informações financeiras, comunicados e fatos relevantes, atas, documento e outros, consultar:
<https://www.btgpactual.com/home/assetmanagement.aspx/FundosInvestimentoImobiliario>

sh-contato-fundoimobiliario@btgpactual.com
Ouvidoria 0800 722 00 48 / SAC 0800 772 2827

btgpactual.com



A presente instituição aderiu ao
Código ANBIMA de Regulação e
Melhores Práticas para os Fundos
de Investimento.

Fundos de investimento não contam com garantia do administrador do fundo, do gestor da carteira, de qualquer mecanismo de seguro ou, ainda, do Fundo Garantidor de Créditos - FGC. A rentabilidade obtida no passado não representa garantia de rentabilidade futura. É recomendada a leitura cuidadosa do prospecto e do regulamento do fundo de investimento pelo investidor ao aplicar seus recursos. Os investidores devem estar preparados para aceitar os riscos inerentes aos diversos mercados em que os fundos de investimento atuam e, conseqüentemente, possíveis variações no patrimônio investido. O Administrador não se responsabiliza por erros ou omissões neste material, bem como pelo uso das informações nele contidas. Adicionalmente, o Administrador não se responsabiliza por decisões dos investidores acerca do tema contido neste material nem por ato ou fato de profissionais e especialistas por ele consultados.