

## Informações

### Objeto e Perfil do Fundo

A aquisição de terrenos, imóveis comerciais ou de direitos reais a eles relativos, para o desenvolvimento, ampliação e exploração destes mediante locação para o Grupo Anhanguera Educacional, instituição de ensino, que firmará com o fundo, contratos de locação atípica de longo prazo e/ou arrendamento dos bens imóveis adquiridos, doravante designados como "Ativos-alvo".

### Início do Fundo

14/12/2009

### Quantidade de Emissões

4

### Administrador

BTG Pactual Serviços Financeiros S.A. DTVM

### Taxa de Administração

0,30% aa sobre o valor dos ativos<sup>i</sup>

### Área Locável dos Empreendimentos

Taboão da Serra, SP: 17.922,80 m<sup>2</sup>

Valinhos, SP: 12.441,45 m<sup>2</sup>

Leme, SP: 7.184,93 m<sup>2</sup>

### Cotistas

2.024

### Patrimônio Líquido

R\$ 109.583.502,37

### Valor Patrimonial/Cota

R\$ 170,65

### Quantidade de Cotas

642.168

<sup>i</sup>observando o valor mínimo mensal de R\$15.000,00 corrigido pelo IGPM.

## Nota da Administradora

O Fundo detém 100% de três imóveis adquiridos e locados para a Anhanguera Educacional S.A. por meio de operação de Sale & Lease Back.

- **Taboão da Serra:** Educação a Distância e Faculdade Anhanguera de Taboão da Serra, desde 2000. Oferece cursos de graduação e cursos de pós-graduação. O prédio é equipado com laboratório de saúde e de informática, biblioteca e anfiteatros com palco.
- **Leme:** Educação a Distância e Centro Universitário Anhanguera, desde 1994. Cursos de graduação presenciais. O prédio é equipado com laboratórios de biologia, de enfermagem, de fotografia, de microscopia, de informática, entre outros. Conta também com biblioteca e anfiteatros.
- **Valinhos:** Sede Administrativa da Anhanguera, e que abriga a presidência do Grupo. A propriedade é composta por ampla área verde, cinco blocos, estacionamento, cozinha, auditórios, piscina, e circuito interno de TV.

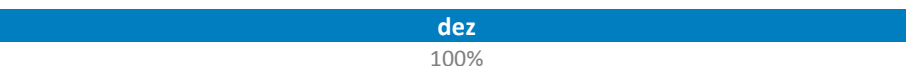


## Locatários

Anhanguera Educacional Ltda.

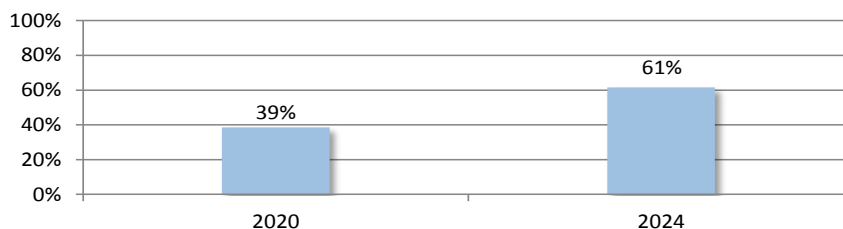
Anhanguera Educacional Participações S.A.

## Mês de reajuste em percentual da receita<sup>i</sup>

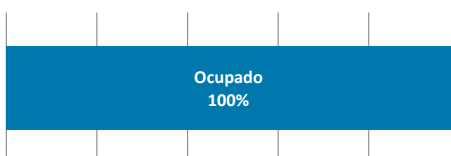


Todos os contratos são reajustados pelo IPCA no mês de Dezembro.

## Vencimento dos Contratos em percentual da receita



## Ocupação do Fundo



No final de fevereiro, a taxa de ocupação no fundo foi de 100%.

<sup>171</sup> Nos termos da Lei de Locações, é facultado a qualquer das partes solicitar a revisão do valor pago a título de aluguel após 3 anos contados da celebração do contrato ou início da vigência do valor atual de locação, visando ajustar ao valor da locação ao praticado no mercado. Revisionais não exercidas em períodos anteriores a esta data constam no gráfico dada a possibilidade de seu exercício, por qualquer das partes, no futuro. Contratos em que há menos de três anos compreendidos entre a última renegociação de valor e o vencimento do contrato não entram no cálculo do percentual de valores a serem revisados. Contrato qualificados como built-to-suit podem prever regramento de revisional diverso do previsto em lei e até mesmo excluir esta possibilidade, o que é regrado especificamente em cada contrato desta modalidade.

## Informações Gerais

Imagens dos imóveis que tiveram expansão.

### VALINHOS




Bloco Administrativo 02 – fachada lateral



Fachada do Bloco Administrativo 02 – escada de emergência



Bloco Administrativo 02 – área de trabalho




Bloco Administrativo 02 – sanitário

LEME



Bloco C – Fachada



Corredor de acesso



Sala de aula



Sala de aula

Informamos que a Demonstração Financeira do Fundo foi disponibilizada no site da CVMWEB e da Administradora no dia 02/03/2017 e a assembleia geral ordinária, para aprovação de contas será realizada na sede do administrador no dia 10/04/2017.

Demonstração Consolidada de Resultados

	set-16	out-16	nov-16	dez-16	jan-17	fev-17
Receitas	1.041.595	1.038.063	1.049.507	1.109.022	1.108.997	1.106.813
Receita Mínima Garantida	-	-	-	-	-	-
Operacionais	1.021.423	1.021.425	1.021.426	1.092.795	1.092.798	1.092.797
Financeiras	20.172	16.637	28.081	16.227	16.199	14.016
Despesas	(42.860)	(50.403)	(55.625)	(42.038)	(44.767)	(43.489)
Reserva de contingência	68	133	-	(5.000)	(5.000)	(5.000)
Ajustes <sup>1</sup>	4.710	(654)	(952)	(11.831)	4.733	(10.363)
<b>Resultado Líquido</b>	<b>1.003.513</b>	<b>987.138</b>	<b>992.930</b>	<b>1.050.153</b>	<b>1.063.962</b>	<b>1.047.961</b>

<sup>1</sup>ajustes referentes a despesas operacionais.

**Reserva de Contingência:** no final de fevereiro, a reserva de contingência do fundo possuía o saldo de R\$ 1.064.169,90.



## Distribuição

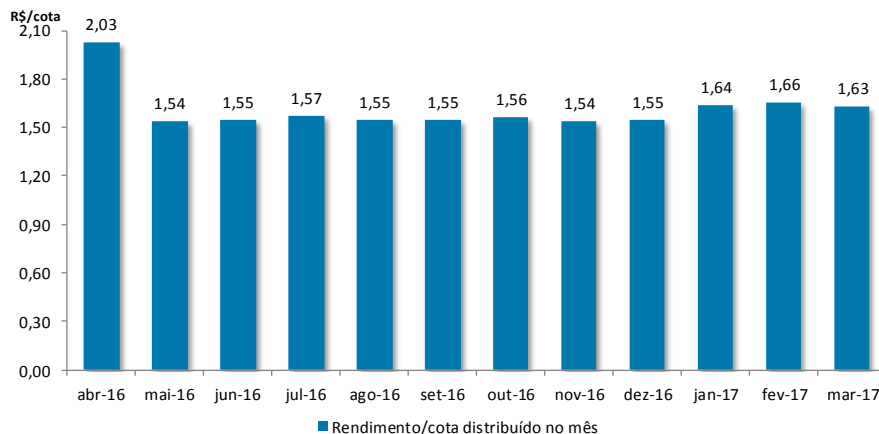
O fundo deverá distribuir aos seus cotistas, no mínimo, 95% do resultado auferido, apurado segundo o regime de caixa. O resultado auferido num determinado período será distribuído mensalmente, até o 10º dia útil do mês subsequente ao recebimento da receita, a título de antecipação dos resultados a serem distribuídos.

**Data base:** 07/03/2017

**Data de pagamento:** 14/03/2017

**Rendimento:** R\$ 1,6319

**Mês de referência:** Fevereiro



Em abr-16 a distribuição foi impactada positivamente por uma reversão de parte da reserva de contingência a qual havia atingido o limite de 1% do total de ativos do Fundo.

## Mercado Secundário

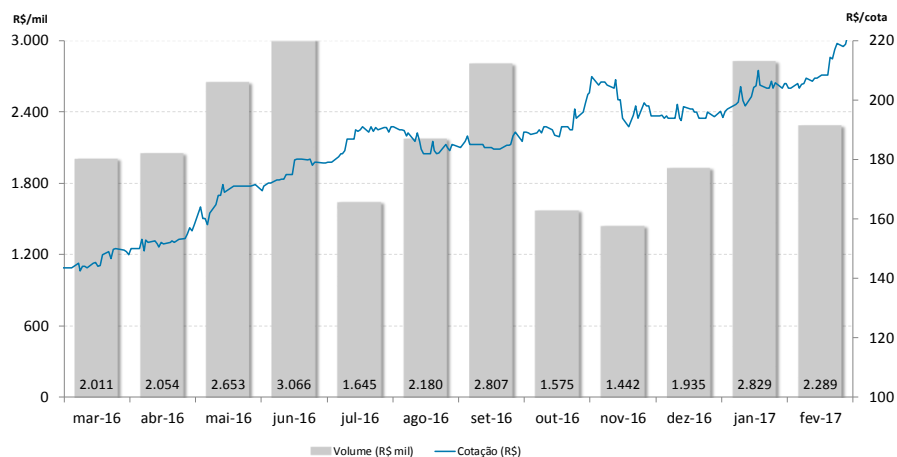
As cotas do FII Anhanguera Educacional (FAED11B) são negociadas no mercado de balcão da BM&FBOVESPA desde janeiro 2010.

Negociação no mês de fevereiro

**Cotas negociadas:** 10.795

**Cotação de fechamento:** R\$ 229,80

**Volume:** R\$ 2.288.799



Fonte: Economática

Evolução da cota no mercado secundário nos últimos 12 meses

## Processos Judiciais

Eventuais processos judiciais do Fundo serão periodicamente informados à CVM e à BM&F BOVESPA, na forma da regulamentação aplicável.

## Outras Informações

Informamos que a Demonstração Financeira auditada do Fundo foi divulgada nos sites da Bovespa, CVMWEB e administradora em 02 de março de 2017 e que os cotistas já foram convocados para a Assembleia Geral Ordinária que ocorrerá na sede da administradora em 10/04/2017.

Dados de mercado, financeiros e gráficos: referentes ao mês anterior do mês do relatório.

Demais dados: referentes ao mês do relatório


Para demais informações financeiras, comunicados e fatos relevantes, atas, documento e outros, consultar:

<https://www.btgpactual.com/home/assetmanagement.aspx/FundosInvestimentoImobiliario>

sh-contato-fundoimobiliario@btgpactual.com

Ouvidoria 0800 722 00 48 / SAC 0800 772 2827

btgpactual.com



Fundos de investimento não contam com garantia do administrador do fundo, do gestor da carteira, de qualquer mecanismo de seguro ou, ainda, do Fundo Garantidor de Créditos - FGC. A rentabilidade obtida no passado não representa garantia de rentabilidade futura. É recomendada a leitura cuidadosa do prospecto e do regulamento do fundo de investimento pelo investidor ao aplicar seus recursos. Os investidores devem estar preparados para aceitar os riscos inerentes aos diversos mercados em que os fundos de investimento atuam e, conseqüentemente, possíveis variações no patrimônio investido. O Administrador não se responsabiliza por erros ou omissões neste material, bem como pelo uso das informações nele contidas. Adicionalmente, o Administrador não se responsabiliza por decisões dos investidores acerca do tema contido neste material nem por ato ou fato de profissionais e especialistas por ele consultados.