

CSHG TOP FOFII 2 FII

Abril de 2017



Objetivo do Fundo

O CSHG TOP FOFII 2 FII tem como objetivo auferir receitas pelo investimento **preponderantemente em cotas de outros FII, CRIs, LCIs e LHs.**

Informações

Início das atividades:

Maio de 2013

Gestor:

Hedge Alternative Investments Ltda

Administrador:

Credit Suisse Hedging-Griffo Corretora de Valores S/A.

Taxa de Administração:

0,15% ao ano sobre o patrimônio líquido do Fundo;

Taxa de Gestão:

1,00% ao ano sobre o patrimônio líquido do Fundo; não há cobrança sobre a proporção do patrimônio líquido investida em Investimentos Temporários*

Taxa de Performance:

20% sobre o que exceder o benchmark

Benchmark:

CDI (Certificado de Depósito Interbancário) bruto

Ofertas concluídas:

Uma emissão de cotas realizada, totalizando 119.604 cotas

Prazo de Duração do Fundo:

Indeterminado

Público Alvo:

Investidores em geral

Código de negociação:

FOFT11

Tipo Anbima - foco de atuação:

FII TVM Gestão Ativa -
Títulos e Valores Mobiliários

*parcela não investida em FII/CRIs/LCIs/LHs

Cadastre-se [aqui](#) para receber por e-mail informações do Fundo como relatórios gerenciais, fatos relevantes e outras publicações.

Nota da Gestora

Em 26 de dezembro de 2016 foi deliberada, em Assembleia Geral de Cotistas, a substituição do responsável pela gestão do Fundo para a Hedge Alternative Investments S.A. (Nova Gestora), podendo, ainda, tal função passar a ser exercida a qualquer momento por qualquer outra empresa sob o mesmo controle societário da Nova Gestora, desde que devidamente autorizada para o exercício de tal atividade, mediante a formalização da contratação pela Administradora. A CSHG permanece como responsável pela prestação do serviço de administração do Fundo. A transferência da gestão entrou em vigor e foi efetivada a partir de 02 de janeiro de 2017.

É com grande satisfação que a Hedge Alternative Investments produz o relatório de gestão do CSHG TOP FOFII 2. A gestora foi criada por André Freitas, que durante mais de 33 anos trabalhou na Hedging-Griffo, tendo sido um de seus fundadores, depois CSHG, e foi o responsável pela área de produtos financeiros imobiliários desde o início, em 2003. Portanto, trata-se da continuidade da estratégia de gestão do CSHG TOP FOFII 2.

No cenário macroeconômico, dando continuidade ao verificado nos meses anteriores, a acentuada queda da inflação, que passou de 6,29% no acumulado de 12 meses no fechamento de 2016, para 4,08% no acumulado de 12 meses em abril de 2017, consolida a expectativa de mudança de patamar, com o Relatório Focus apontando para 4,01% já em 2017, abaixo do centro da meta do Banco Central. Esta mudança de patamar nos leva a acreditar que os juros provavelmente terminarão o ano entre 8,00% e 9,00%.

Este cenário macroeconômico contribuiu para o retorno bastante positivo do CSHG TOP FOFII 2 nos primeiros meses deste ano (retorno total de 15,54%) e a opinião da gestora é que este será mais um ano de desempenho positivo para o TOP FOFII 2 e indústria de fundos imobiliários em geral.

Distribuição de Rendimentos

O Fundo distribuirá **R\$ 5,50 por cota** como rendimento referente ao mês de abril. O pagamento será realizado em 15/05/17, aos detentores de cotas em 28/04/17.

Importante lembrar que, no primeiro semestre de 2016, a CSHG assumiu as atividades de administração e gestão do Fundo e, após análise do portfólio, foi traçado um plano de ação para um entendimento detalhado dos 45 fundos imobiliários que compunham a carteira de investimentos. Entendeu-se necessária, também, a realização de um processo de diligência no Certificado de Recebíveis Imobiliários (CRI) investido, de modo a entender as razões do default por parte do devedor. Desde abril-16 os investidores não receberam o fluxo mensal de pagamento do ativo.

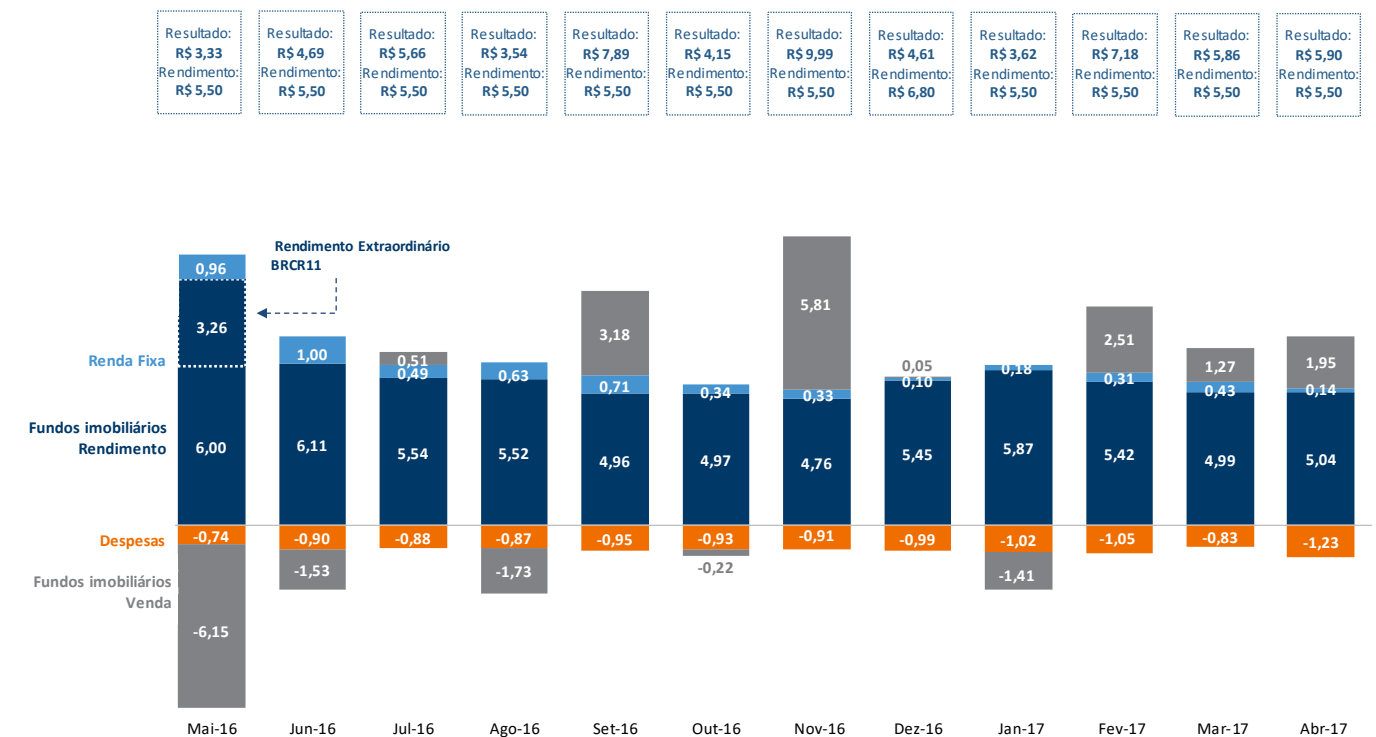
Assim, foi constatada a necessidade de uma readequação do portfólio, mediante a redução da quantidade de fundos imobiliários investidos, sobretudo aqueles com exposição a carteiras de crédito (CRI), que representava aproximadamente 22% do patrimônio líquido do Fundo (considerando tanto fundos imobiliários com exposição a CRI como o investimento direto no CRI). Este processo vem realizando parte do prejuízo já provisionado na contabilidade do Fundo pela marcação a mercado dos papéis.

Em relação ao CRI, a gestora tem mantido contato próximo com a Securitizadora e demais investidores do ativo, buscando identificar o melhor caminho para solução, sendo que foi decretado vencimento antecipado do papel. Tão logo possível, o mercado será comunicado por meio dos próximos relatórios mensais e/ou outros canais de comunicação ao mercado.

É importante ressaltar, também, que os rendimentos recebidos pelo Fundo dos fundos imobiliários investidos sofreram expressiva redução ao longo dos últimos meses. Esta expressiva redução, somada ao default do CRI impactou decisivamente a capacidade do TOP FOFII 2 de manutenção do rendimento que vinha sendo distribuído no início de 2016.

A ilustração abaixo demonstra como evoluiu o resultado do Fundo nos últimos meses e o impacto de cada classe de ativo que compozição deste.

Resultado vs Rendimento (em R\$/cota)



Fonte: CSHG / Hedge / Itaú / Bradesco / Gávea

Isto posto, considerando as adequações no portfólio que a atual gestora entendeu serem necessárias somadas ao resultado realizado e expectativa de rentabilidade dos ativos investidos, foi definida estratégia que busca contemplar um encontro de contas entre realização de parte do prejuízo contábil já provisionado na carteira do Fundo com tentativa de estabilização dos rendimentos, considerando resultados acumulados e respeitando, sempre, a distribuição mínima de 95% do resultado semestral auferido a regime de caixa conforme legislação vigente.

Abaixo, tabela com o fluxo de caixa do Fundo (em R\$).

Fluxo FOFT11	abr-17	2017	12 Meses
Fundos Imobiliários - Rendimentos	602.730	2.549.831	8.118.985
Fundos Imobiliários - Ganho de Capital ¹	233.286	516.314	505.870
Receita Renda Fixa	16.400	126.999	672.667
LCI - Rendimentos / Ganho de Capital	0	0	0
CRI - Rendimentos / Ganho de Capital	0	0	0
Total de Receitas	852.416	3.193.144	9.297.523
Total de Despesas	(146.840)	(494.037)	(1.353.039)
Resultado	705.575	2.699.107	7.944.484
Rendimento	657.822	2.631.288	8.049.349
Cota / Mês	5,50	5,50	5,61

¹Ganho de Capital: diferença entre valor de venda e valor de aquisição, incluindo custos de corretagem e imposto de renda.

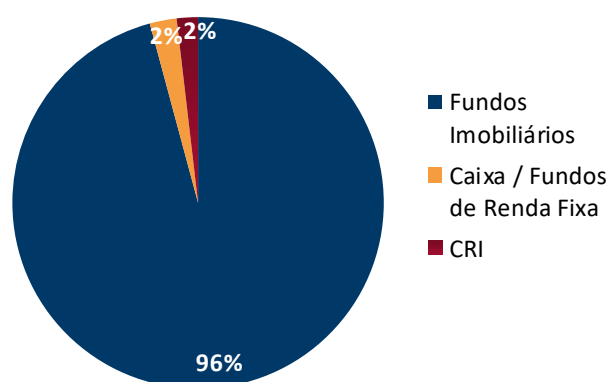
Investimentos

Ao longo do mês de abril de 2017, as principais movimentações da carteira foram aumentos nas participações dos ativos EURO11 e HGRE11, com motivação tanto pela renda distribuída como possibilidade de ganho de capital. Ademais, destacam-se a venda de parte da posição do ativo HGJH11, que teve forte apreciação de suas cotas nos últimos 3 meses (8,8%) versus uma variação média de 2,3% da indústria* neste mesmo período e venda de parte da posição do ativo CBOP11, que teve forte apreciação de suas cotas ao longo de 2017 (13,0%) versus uma variação média de 5,7% da indústria* neste mesmo período.

No encerramento de abril de 2017, a carteira de investimentos do CSHG TOP FOFII 2 FII possuía participação direta em 31 fundos imobiliários, de diversos segmentos de atuação, conforme abaixo. Na mesma data, a carteira de fundos imobiliários investidos possuía desconto médio ponderado de 2,9% em relação ao seu valor patrimonial, e um *dividend yield*** anualizado de 6,4%, considerando os valores de fechamento e último rendimento pago.

No processo de readequação do portfólio desde o início da gestão pela Credit Suisse Hedging-Griffo, o Fundo liquidou sua posição em 18 fundos imobiliários e reduziu expressivamente a sua participação em carteiras de crédito (fundos imobiliários com exposição a CRI e investimento direto em CRI) e demais ativos que a gestora enxergava alto risco de perda patrimonial. A Gestora continuará no processo de readequação da carteira, buscando alocar os recursos de forma eficiente e capturando oportunidades de mercado.

Investimento por classe de ativos (% de Ativos)

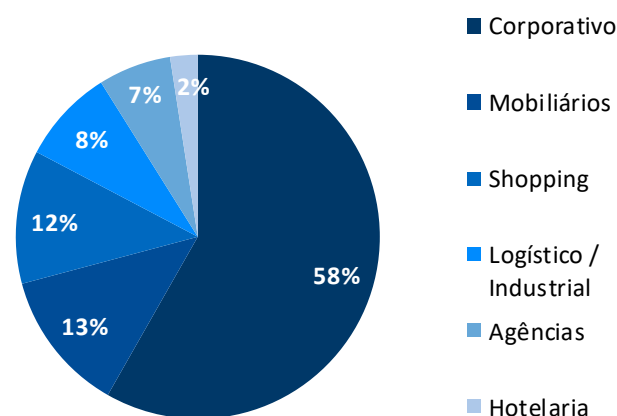


Fonte: Hedge / Itaú

* fundos listados que negociaram pelo menos R\$ 1 milhão em abril de 2017, ponderados pelo volume negociado

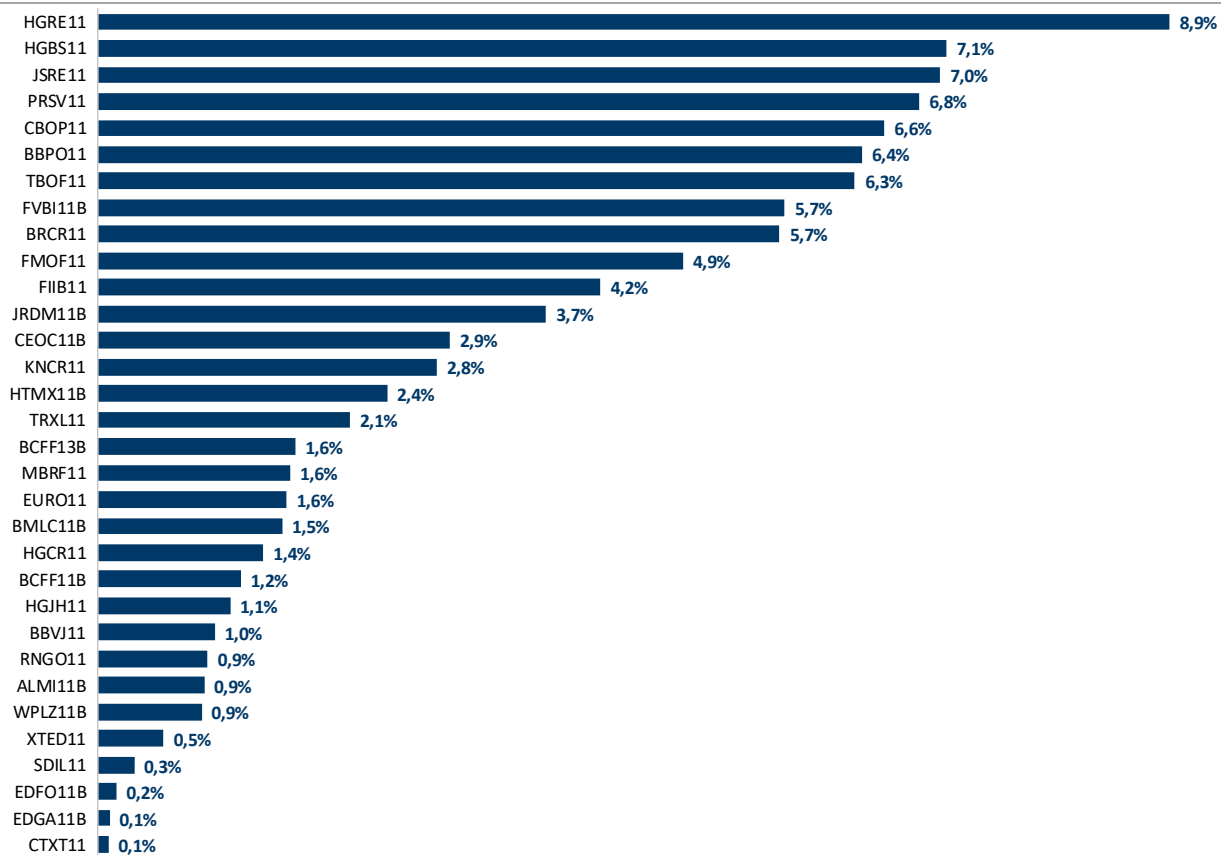
** *dividend yield* calculado por meio da razão entre o último rendimento pago multiplicado por 12 meses e o valor de negociação de fechamento da cota no mês de referência.

Segmento (% dos Fundos Imobiliários)



Fonte: Hedge / Economática

Participação FIIs (% do Patrimônio Líquido)



Fonte: Hedge / Itaú / Econômica

Rentabilidade

O retorno total bruto é calculado contemplando tanto a renda mensal como ganho de capital considerando a venda da cota antes de impostos, comparada ao IFIX (Índice BM&FBOVESPA de Fundos de Investimento Imobiliário). Como referência de compra e venda da cota, utiliza-se o valor de negociação da cota na BM&FBOVESPA. Pessoas Físicas que detêm volume inferior a 10% do total do Fundo são isentas de Imposto de Renda nos rendimentos distribuídos e tributadas em 20% de imposto de renda sobre o ganho de capital na venda da cota. No fechamento desse mês, o valor de mercado da cota foi de R\$ 849,00 enquanto que o valor patrimonial da cota foi de R\$ 956,96, o que representa um **desconto de 11,3%**.

	abr-17	2017	Início
Cota Aquisição	R\$ 850	R\$ 755	R\$ 1.000
Rendimento	R\$ 5,50	R\$ 23,30	R\$ 307,38
Cota Venda	R\$ 849	R\$ 849	R\$ 849
Renda Acumulada	0,65%	3,09%	30,74%
Ganho de Capital	-0,12%	12,45%	-15,10%
Retorno Total Bruto	0,53%	15,54%	15,64%
IFIX	0,15%	9,18%	32,11%
Diferença vs IFIX	0,38%	6,35%	-16,47%

Fontes: Hedge / Econômica

Este boletim tem caráter meramente informativo, destina-se aos cotistas do Fundo e não deve ser entendido como análise de valor mobiliário, material promocional, solicitação de compra ou venda, oferta ou recomendação de qualquer ativo financeiro ou investimento. Recomendamos consultar profissionais especializados e independentes para eventuais necessidades e questões relativas a aspectos jurídicos, tributários e de sucessão. As informações veiculadas, os valores e as taxas são referentes às datas e às condições indicadas no material e não serão atualizadas. Verifique a tributação aplicável. As referências aos produtos e serviços são meramente indicativas e não consideram os objetivos de investimento, a situação financeira ou as necessidades individuais e particulares dos destinatários. O objetivo de investimento não constitui garantia ou promessa de rentabilidade. Os dados acima consistem em uma estimativa e não asseguram ou sugerem a existência de garantia de resultados ou isenção de risco para o investidor. O administrador do Fundo e o gestor da carteira não se responsabilizam por erros ou omissões neste material ou pelo uso das informações nele contidas. Adicionalmente, não se responsabilizam por decisões dos investidores acerca do tema contido neste material nem por ato ou fato de profissionais e especialistas por ele consultados. A rentabilidade obtida no passado não representa garantia de rentabilidade futura. Fundos de Investimento não são garantidos pelo administrador do fundo, gestor da carteira, por qualquer mecanismo de seguro, ou ainda, pelo Fundo Garantidor de Crédito (FGC). Ao investidor é recomendada a leitura cuidadosa tanto do prospecto quanto do regulamento do Fundo, com especial atenção para as cláusulas relativas ao objetivo e à política de investimento do Fundo, bem como às disposições do prospecto que tratam dos fatores de risco a que este está exposto. Os riscos eventualmente mencionados neste material não refletem todos os riscos, cenários e possibilidades associados ao ativo. O investimento em determinados ativos financeiros pode sujeitar o investidor a significativas perdas patrimoniais. Ao investidor cabe a responsabilidade de se informar sobre todos os riscos, previamente à tomada de decisão sobre investimentos. Ao investidor caberá a decisão final, sob sua única e exclusiva responsabilidade, acerca dos investimentos e ativos mencionados neste material. Para obter informações sobre objetivo, público-alvo e riscos, consulte o regulamento do Fundo. São vedadas a cópia, a distribuição ou a reprodução total ou parcial deste material, sem a prévia e expressa concordância do administrador e do gestor do Fundo.