

Junho de 2026

Relatório Gerencial

BBRC11

BB Renda Corporativa FII

TIVIO
CAPITAL



REDES TIVIO CAPITAL



ri@tivio.com



Clique aqui para falar
com o nosso RI

TIVIO
CAPITAL



www.tivio.com

Acesse o site dos
fundos:



Fundo de Investimentos Imobiliário

BB Renda Corporativa

Ticker **BBRC11**

CNPJ **12.681.340/0001-04**

Administrador
BEM DTVM LTDA.

Gestor
Tivio Capital DTVM S.A.

Escriturador das Cotas
Banco Bradesco S.A.

Auditor
PwC

Início de Negociação na B3
20/06/2011

Prazo do Fundo
Indeterminado

Quantidade de Cotas Emitidas
1.590.000

Público Alvo
Investidores em geral

Taxa de Gestão
0,50% a.a.

Taxa de Administração
0,10% a.a.

Taxa de Performance
Não há

Distribuição de Rendimentos
Mensal, com pagamento no 10º dia útil do mês

Objetivo do fundo

O Fundo foi criado com o objetivo de adquirir imóveis, para adaptá-los e alugá-los ao Banco do Brasil pelo prazo inicial de 10 anos (contrato atípico), proporcionando aos cotistas renda mensal advinda da locação. O Fundo possui 19 imóveis construídos e 2 imóveis em construção, localizados no Estado de São Paulo.



Principais Indicadores



Rentabilidade

Rendimento por Cota
R\$ 2,15

Dividend Yield Mensal
2,09%

Dividend Yield Anualizado
25,05%

Dividend Yield Médio (12 M)²
14,44%



Valuation

Cota Fechamento
R\$ 103,00

Cota Patrimonial
R\$ 104,35

Valor de Mercado
R\$ 163,77 MM

Valor Patrimonial
R\$ 165,92 MM

P/VP
0,99



Liquidez

Média Diária Volume Negociado
R\$ 94.062

Número de Negócios no Mês
1.251

Número de Cotistas
8.577

Quantidade de Cotas
1.590.000



Portfólio

Ativos¹
21

Área Bruta Locável (m²)
14.705

Vacância Física
5,5%

[Acesse a Planilha de Fundamentos](#)

Fonte: Economática e Tivio Capital

1 - Conforme [fato relevante](#), dois imóveis, Loja Moema e Loja Pinheiros, encontram-se em fase de formalização de entrega e construção, respectivamente.

2 - Somatório dos rendimentos distribuídos nos últimos 12 meses pela cota de fechamento média dos últimos 12 meses.

Comentário do Gestor



Distribuição Mês

2,15
/ Cota



Dividend Yield

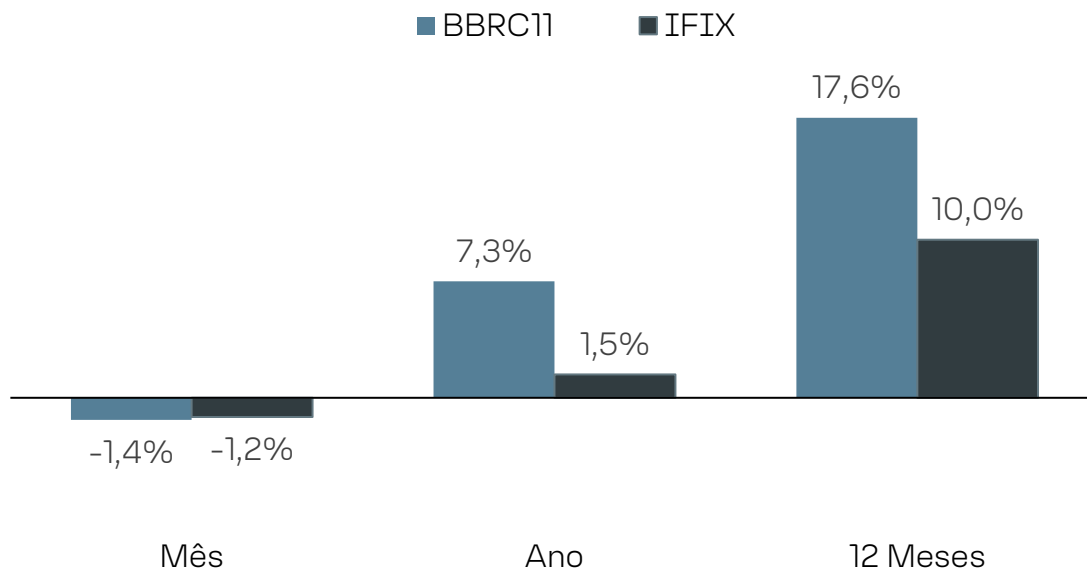
25,05%
Anualizado

Em maio, o resultado caixa do Fundo foi de **R\$ 0,91/cota**, correspondendo a **R\$0,89/cota** de resultado recorrente e **R\$ 0,03/cota** de resultado não recorrente. A distribuição foi **R\$ 2,15/cota**, resultando em um *dividend yield* anualizado de **25,05%**.

Seguimos atuando na regularização dos aluguéis pagos com erros, causados por falhas de sistemas internos do BB. O gestor e administrador do fundo já atuou nos devidos ajustes para que não haja nenhum impacto na distribuição do fundo.

As entregas dos Edifícios Moema e Indianópolis para BB e Trisul, respectivamente, trazem um impacto transitório na receita do fundo, em razão do período de carência contratualmente previsto de três meses. Após esse período, espera-se a normalização da geração de receita desses ativos, em linha com as condições negociadas nas novas locações.

RENDIMENTO



Comentário do Gestor

Venda Agência Indianópolis



Valor de Venda
R\$ 24,0M
Nominal



Valor de Venda
189%
Acima do preço
Patrimonial



Lucro Distribuível
R\$ 6,90
por cota

IMÓVEIS



Perspectiva Loja Moema



Perspectiva Loja Pinheiros

Em 12 de dezembro de 2023, foi realizada a venda da agência Indianópolis por **R\$ 24,0M** a serem recebidos da seguinte forma.

- **R\$ 5,0M** via permuta física do Imóvel “Loja Moema”, a ser adaptado para as operações do Banco do Brasil;
- **R\$ 8,0M** via permuta física do Imóvel “Loja Pinheiros”, fachada ativa com 685 m² a ser construído até 1 de agosto de 2026;
- **R\$ 10,0M** a serem pagos em 4 parcelas semestrais e consecutivas no valor de R\$ 2.500.000,00, corrigidas por 100% do CDI a partir do registro de incorporação da “Loja Moema” ou 29 de março, o que ocorrer primeiro, sendo a primeira parcela recebida no mês de julho de 2025.
- **R\$ 1,0M** a serem pagos em 23 parcelas, corrigidas anualmente pelo IPCA, sendo a primeira recebida em outubro de 2024

Em janeiro, recebemos a segunda parcela no valor de **R\$ 2.778.066,60** além dos **R\$ 44.172,40**, totalizando um resultado não recorrente de **R\$ 2.822.239,00 (R\$1,77/cota)**, que será distribuído ao final do semestre respeitando o mínimo de **95% de distribuição**.

Resultado e Rentabilidade

Resultado (DRE)

	abr/26 (R\$ mil)	mai/26 (R\$ mil)	jun/26 (R\$ mil)	jun/26 (R\$/Cota)	Ano (YTD)	últimos 12 Meses
Receitas	1.813	1.743	1.545	0,97	10.269	20.534
Aluguel	1.716	1.646	1.460	0,92	9.676	19.320
Receita Financeira Caixa	97	97	84	0,05	593	1.214
Despesas	(77)	(66)	(53)	(0,03)	(491)	(1.160)
Obras e Manutenção	(8)	(5)	(6)	(0,00)	(143)	(300)
Custo de Ocupação	(27)	(27)	(25)	(0,02)	(176)	(336)
Despesas Administrativas	(42)	(35)	(22)	(0,01)	(172)	(524)
						-
Taxas do Fundo	(90)	(112)	(82)	(0,05)	(535)	(1.059)
Taxa Administração e Gestão	(87)	(13)	(13)	(0,01)	(357)	(867)
Demais Taxas	(3)	(32)	(3)	(0,00)	(45)	(59)
Resultado Recorrente	1.646	1.565	1.410	0,89	9.243.114	18.315.341
Resultado não recorrente	44	44	44	0,03	3.043	5.892
Resultado Total	1.690	1.609	1.454	0,91	12.286	24.207

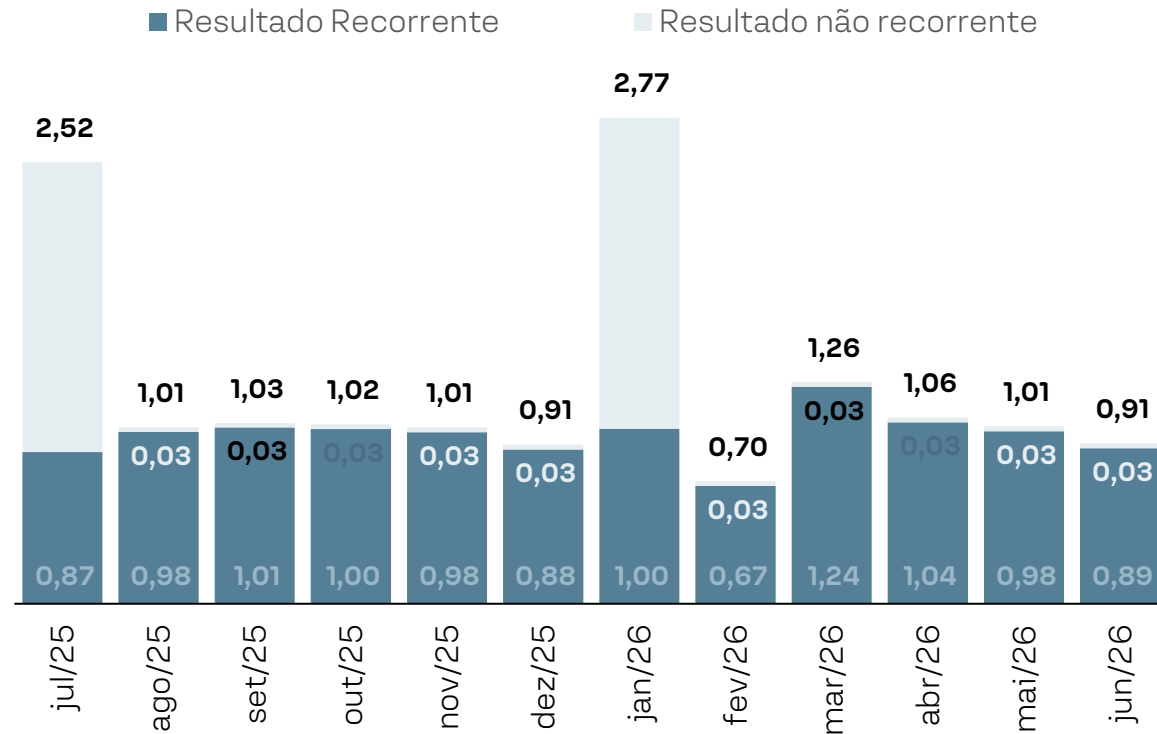
[Acesse a Planilha de Fundamentos](#)

Resultado e Distribuição de Rendimentos

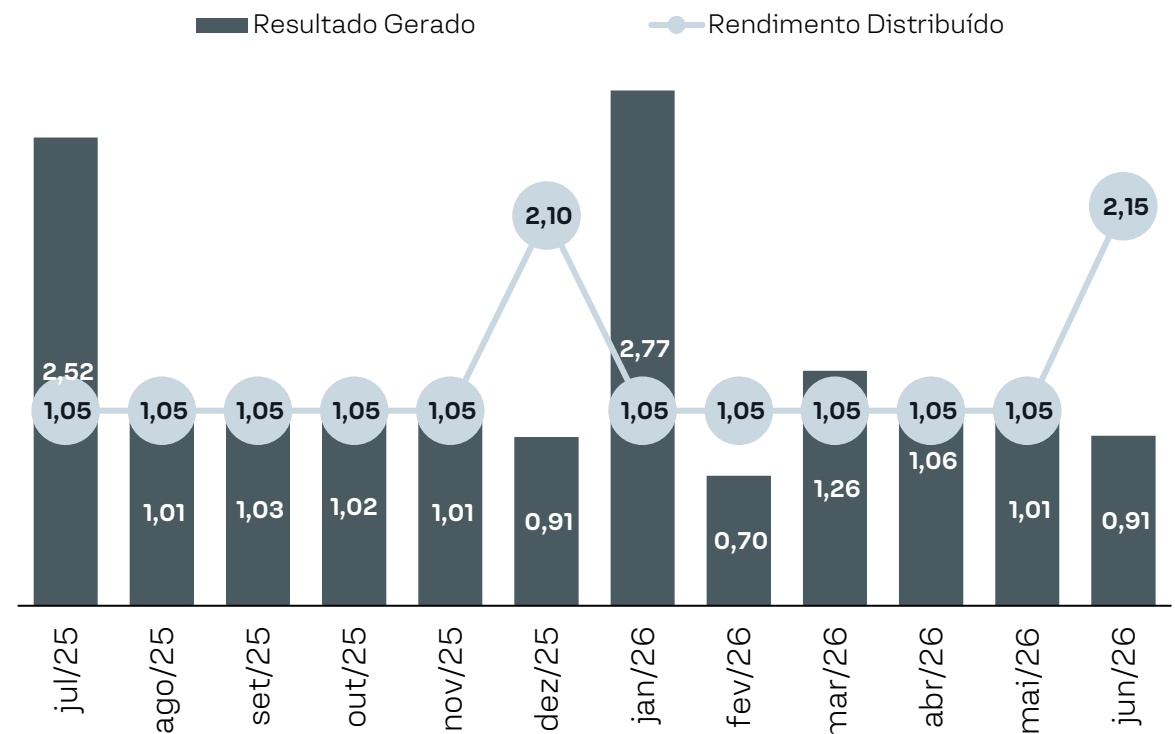
O resultado gerado pelo Fundo em maio foi de **R\$ 0,91/cota**, composto por **R\$ 0,89/cota** de resultado recorrente e **R\$ 0,03/cota** de resultado não recorrente.

Em maio, o Fundo distribuiu **R\$ 2,15/cota** e encerrou o mês com **R\$ 0,40/cota** de resultado não distribuído acumulado no semestre.

RESULTADO GERADO

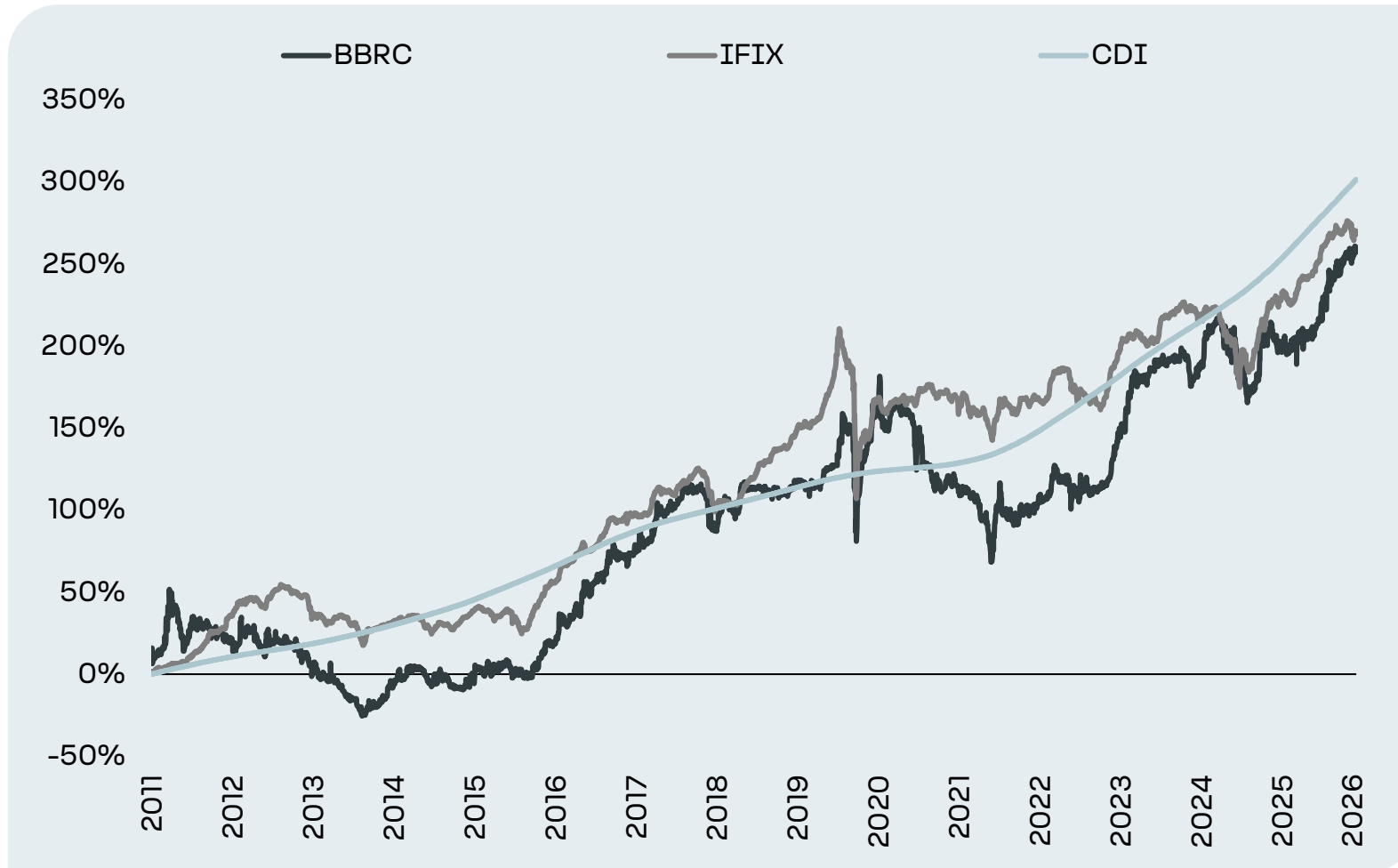


RESULTADO GERADO versus RESULTADO DISTRIBUÍDO



Rentabilidade e Liquidez

RENTABILIDADE HISTÓRICA



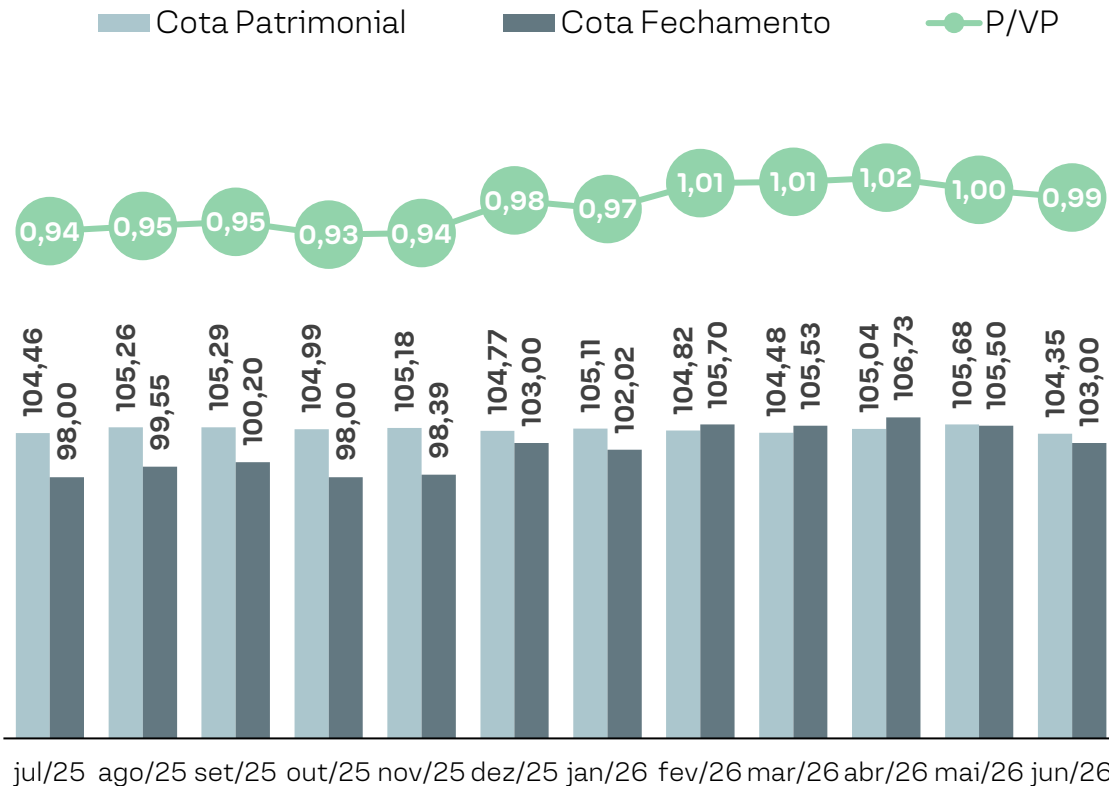
No mês de maio, o **BBRC11** teve de rentabilidade de **(1,4)%**, frente a **(1,2)% do IFIX**. No ano, o fundo apresenta **alta de 7,3%**, acima dos **1,5% do IFIX** e acima dos **5,8% do CDI Líquido¹** no mesmo período.

Índice	Mês	Ano	12 Meses
BBRC11	-1,4%	7,3%	17,6%
IFIX	-1,2%	1,5%	10,0%
CDI Líquido ¹	1,0%	5,8%	12,6%

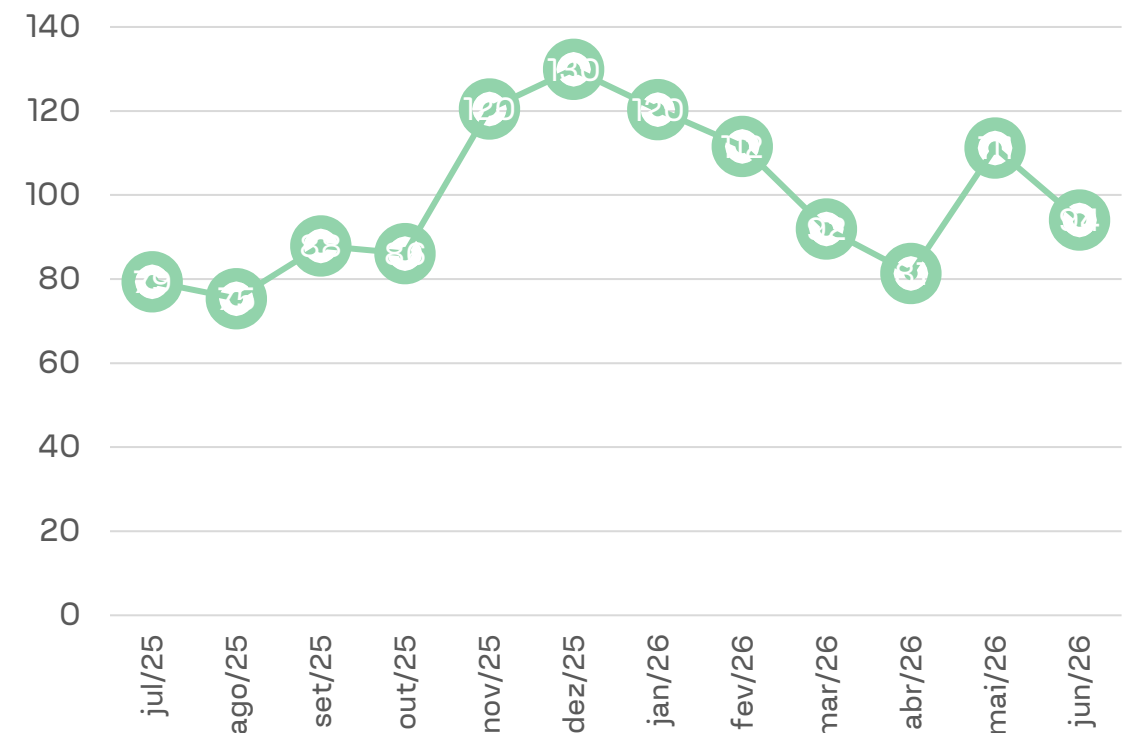
Rentabilidade e Liquidez

O Fundo encerrou o mês com uma cota patrimonial de **R\$ 104,35** e uma cota a mercado de **R\$ 103,00**. O volume médio de negociação diária foi de **R\$ 94 mil**.

PREÇO A MERCADO E PATRIMONIAL (R\$ / cota)



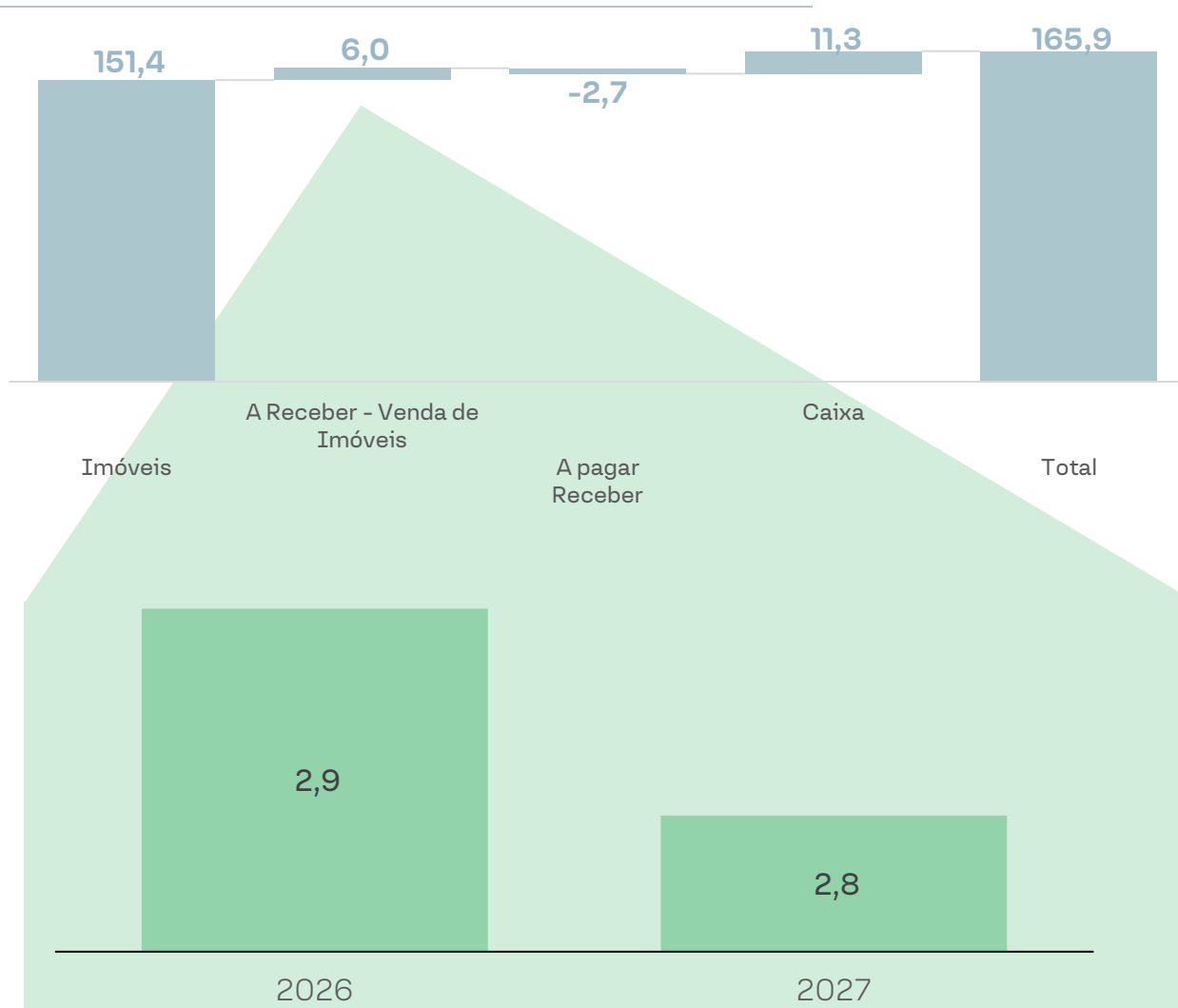
VOLUME DE NEGOCIAÇÃO DIÁRIO – ADTV (R\$ mil)



Portfólio

Carteira do Fundo

COMPOSIÇÃO DA CARTEIRA DO FUNDO (R\$ MM)



Patrimônio Líquido do Fundo

O patrimônio líquido do Fundo encerrou o mês de maio em **R\$ 165,9 milhões**. Desse total, **R\$ 151,4 milhões são imóveis**, **R\$ 11,3 milhões são caixa aplicados em fundos de liquidez¹** e **R\$ 6,0 milhões são valores a receber** referentes à venda da Agência Indianópolis.

O Fundo não possui alavancagem ou obrigações futuras por compra de ativos.

¹Fundos atrelados a CDI com liquidez diária
Fonte: Tivio Capital

Portfólio



21

Imóveis



100%

São Paulo



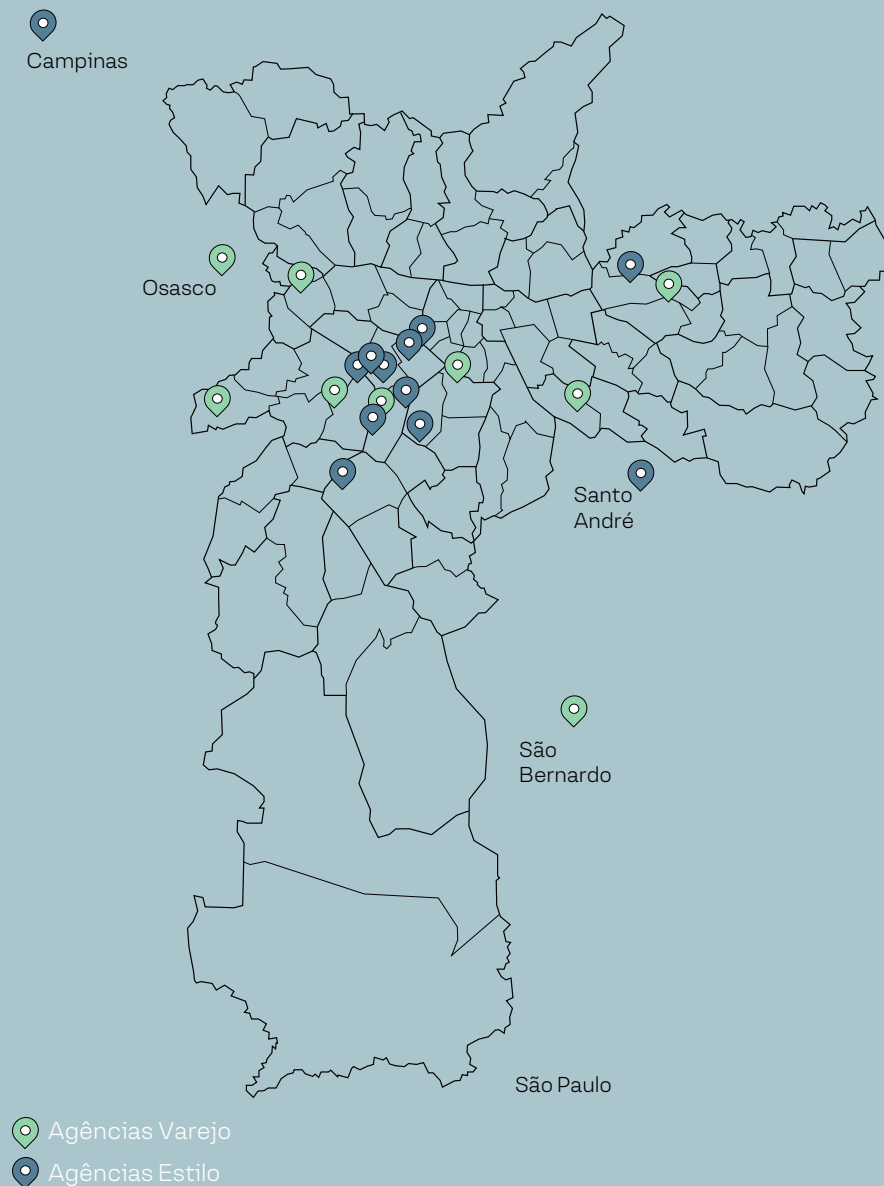
14.7mil m²

de ABL



80%

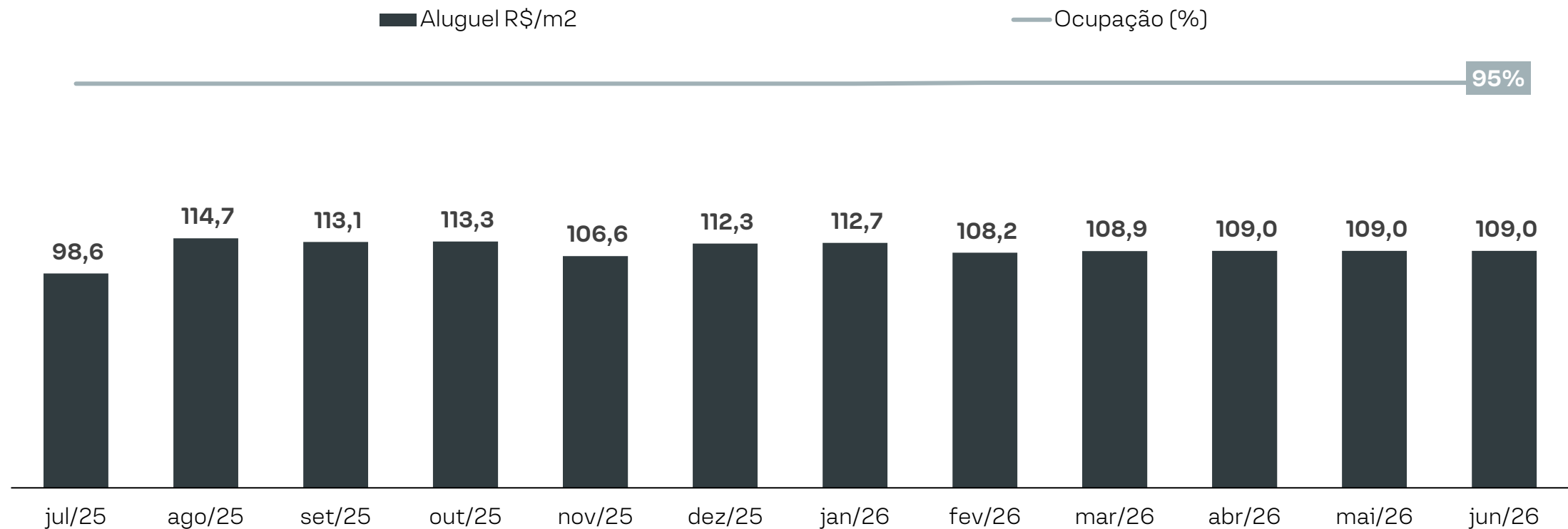
de contratos típicos



Indicadores Operacionais

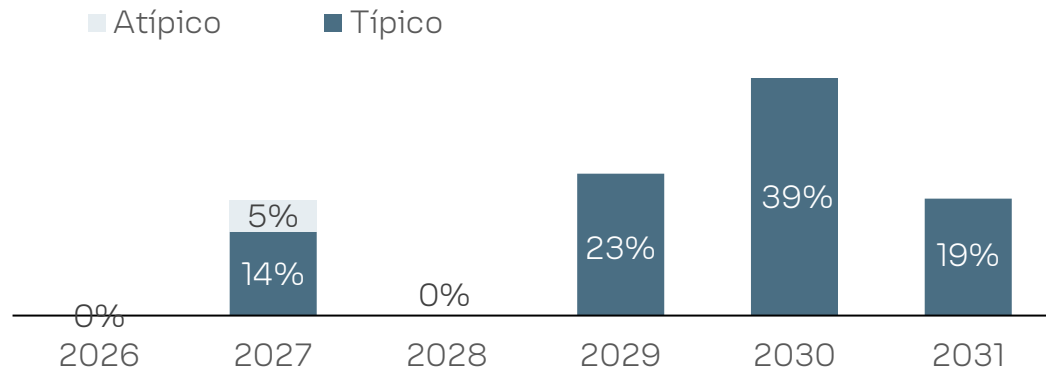
O Fundo encerrou o mês com **95% de ocupação** e aluguel médio faturado de **R\$ 109,0/m²**. Ao longo de 2025, a receita apresentou oscilações em função da **transição dos contratos atípicos para típicos**. No total, **sete contratos renovados iniciaram ao longo do ano passado**, ajustando valores de locação e alterando a dinâmica de pagamentos, que passaram a ocorrer no primeiro dia útil do mês subsequente o que gerou descasamentos pontuais no reconhecimento das receitas.

TAXA DE OCUPAÇÃO E ALUGUEL MÉDIO POR M²

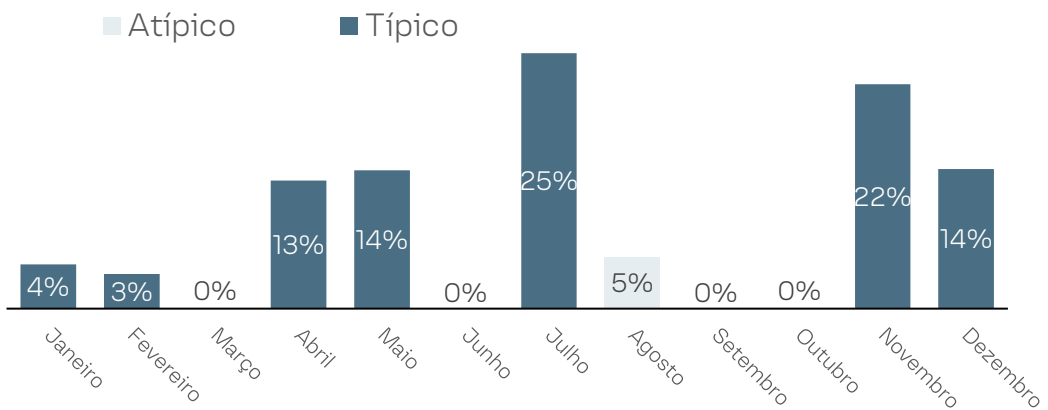


Contratos de Locação

VENCIMENTO DOS CONTRATOS (em % da receita¹)



MÊS DE REAJUSTE DOS CONTRATOS (em % da receita¹)



Desde 2024, os contratos de locação estão sendo migrados para o **modelo de contratos típicos**, com prazo de 5 anos e reajuste de anual pelo IPCA. Dos 19 contratos atualmente ativos, 18 já foram renegociados e seguem esse novo formato. Como resultado, **95% da receita de aluguel esta atrelada em contrato típicos** e todos os contratos possuem reajuste atrelados ao IPCA.

100% IPCA

95% da receita em contratos típicos

Tipos Contratos	Típico	Atípico
Total de Contratos	18	1
Índice de Reajuste	IPCA	IPCA
Aviso Prévio	6 meses	6 meses
Multa por Rescisão Antecipada	3 (três) vezes o aluguel vigente à época, proporcional ao tempo remanescente do Contrato	Valor correspondente ao resultado da multiplicação do período remanescente para o término da Locação, pelo valor do aluguel em vigor à época da ocorrência do fato

¹Valores calculados com base na receita de aluguel contratada após a conversão do contrato de atípico para típico.

BBRC11

TIVIO
CAPITAL

Anexos



Imóvel	Endereço	Estado	Cidade	ABL (m²)	Tipo de Contrato	Status	Início Contrato	Fim Contrato	% Receita Contratada
E. JOAQUIM FLORIANO	R. Joaquim Floriano, 666	SP	SÃO PAULO	684	Típico	Ocupado	jul/25	jul/30	7,7%
E. NOVA FARIA LIMA	Av. Gabriel Monteiro da Silva, 2032	SP	SÃO PAULO	602	Típico	Ocupado	nov/24	nov/29	7,9%
E. BERRINI	Av. Eng. Luis Carlos Berrini, 559	SP	SÃO PAULO	788	Típico	Ocupado	mai/25	mai/30	7,9%
V. SANTO AMARO	Av. Santo Amaro, 2163	SP	SÃO PAULO	914	Típico	Ocupado	jul/26	jul/31	9,1%
E. CAMBUÍ	R. Coronel Quirino, 644	SP	CAMPINAS	749	Típico	Ocupado	abr/25	abr/30	3,6%
E. ESTADO UNIDOS	R. Estados Unidos, 1931	SP	SÃO PAULO	588	Típico	Ocupado	dez/22	dez/27	7,0%
E. JARDIM PAULISTA	Av. Brasil, 418	SP	SÃO PAULO	600	Típico	Ocupado	dez/22	dez/27	6,8%
V. FRANCISCO MORATO	Av. Francisco Morato, 2004	SP	SÃO PAULO	893	Típico	Ocupado	abr/25	abr/30	4,9%
V. IMP. LEOPOLDINA	Rua Guaipá, 1379	SP	SÃO PAULO	1.003	Típico	Ocupado	nov/24	nov/29	4,6%
V. PQ. DA ACLIMAÇÃO	R. Pires da Mota, 488	SP	SÃO PAULO	839	Típico	Ocupado	nov/25	nov/30	6,0%
E. BUTANTÃ	Av. Prof. Francisco Morato, 1214	SP	SÃO PAULO	742	Típico	Ocupado	jul/25	jul/30	4,7%
V. PAES DE BARROS	Av. Paes de Barros, 2621	SP	SÃO PAULO	820	Típico	Ocupado	mai/26	mai/31	5,7%
V. PARQUE BOTURUSSU	Av. São Miguel, 2326	SP	SÃO PAULO	775	Atípico	Ocupado	ago/17	ago/27	5,1%
V. PEDRO PINHO	Av. Gal. Pedro Pinho, 641	SP	OSASCO	953	Típico	Ocupado	abr/25	mar/30	4,1%
E. PORTUGAL	Av. Portugal, 519	SP	SANTO ANDRÉ	637	Típico	Ocupado	nov/24	nov/29	3,6%
V. MARIA SERVIDEI	Av. Maria Servidei Demarchi, 1662	SP	SÃO BERNARDO DO CAMPO	692	Típico	Ocupado	jan/26	jan/31	4,3%
E. SANTO AMARO	R. Marechal Deodoro, 440	SP	SÃO PAULO	593	Típico	Ocupado	jul/24	jun/29	3,7%
E. VILA ESPERANÇA	Av. Amador Bueno da Veiga, 1516	SP	SÃO PAULO	583	Típico	Ocupado	fev/24	fev/29	3,4%
V. EIRAS GARCIA	Av. Eng. Heitor Ant. Eiras Garcia, 3963	SP	SÃO PAULO	805	-	Vago			
E. MOEMA ²	Av. Indianópolis, 476	SP	SÃO PAULO	444	Típico	Em Construção	jan/26	dez/35	
L. PINHEIROS ²	R. Inácio Pereira da Rocha x R. Dep. Lacerda Franco	SP	SÃO PAULO	685	-	Em Construção			

²Agências em construção/reformas possuem previsão de entrega, respectivamente, em jan/26 e ago/26. Para mais detalhes do andamento verificar os Comentários do Gestor no início do relatório.

Disclaimer

Este material foi elaborado pela Tivio Capital Distribuidora de Títulos e Valores Mobiliários S.A. (“TIVIO CAPITAL”). Este material é destinado aos seus receptores, fornecido unicamente para fins comerciais, não constituindo compromisso, indicação ou recomendação para iniciar ou encerrar qualquer transação. Este conteúdo não deve ser reproduzido no todo ou em parte, redistribuído ou transmitido para qualquer outra pessoa sem o consentimento prévio da TIVIO CAPITAL. Este documento não é, e não deve ser interpretado como, uma oferta de venda ou solicitação de uma oferta de compra de qualquer título ou valor mobiliário. A TIVIO CAPITAL, seus acionistas e demais empresas coligadas se eximem de qualquer responsabilidade por quaisquer prejuízos, diretos ou indiretos, que venham a decorrer da utilização deste material, de seu conteúdo e da realização de operações com base neste material.

Consulte o documento de tributação para Fundos de Investimento para mais informações sobre a tributação aplicável, inclusive a regra aplicável em eventual desenquadramento, este documento está disponível em <https://tivio.com/documentos/>. A descrição acima não pode ser considerada como objetivo do fundo. Todas as informações legais podem ser observadas no regulamento do fundo, disponíveis no site <https://tivio.com/fundos/>. Principais Fatores de Risco: (i) Crédito: risco de os emissores dos ativos financeiros e/ou das contrapartes não cumprirem suas obrigações de pagamento e/ou de liquidação das operações contratadas; (ii) Liquidez: risco de redução ou inexistência de demanda pelos ativos financeiros nos respectivos mercados em que são negociados; (iii) Mercado: Risco de oscilações decorrentes das flutuações de preços e cotações de mercado; (iv) Derivativos: pode não resultar nos efeitos desejados, devido a fatores como: descolamento entre o preço do derivativo e seu ativo objeto; alterações nas condições de negociação ou liquidação devido à interferência de órgãos reguladores ou dos mercados organizados onde são negociados; (v) Tratamento Tributário de Longo Prazo: O tratamento aplicável ao investidor depende da manutenção da carteira de ativos com prazo médio superior a 365 dias. Não há garantia de que o fundo terá o tratamento tributário de longo prazo.

Leia a lâmina de informações essenciais, se houver, e o regulamento antes de investir. Estes documentos podem ser encontrados no site <https://tivio.com/fundos/>. Leia previamente as condições de cada produto antes de investir. Os investimentos apresentados podem não ser adequados aos seus objetivos, situação financeira ou necessidades individuais. A rentabilidade obtida no passado não representa garantia de resultados futuros. A rentabilidade divulgada não é líquida de impostos.

Para avaliação da performance de fundo(s) de investimento(s), é recomendável uma análise de, no mínimo, 12 (doze) meses. Fundos de investimento não contam com garantia do administrador, do gestor, de qualquer mecanismo de seguro ou do Fundo Garantidor de Crédito (FGC). O preenchimento do formulário API – Análise de Perfil do Investidor ou Suitability é essencial para garantir a adequação do perfil do cliente ao produto de investimento escolhido. Os indicadores aqui apresentados devem ser utilizados como referência econômica e não parâmetro objetivo do fundo. Material de Divulgação.

SAC: 0800 704 8383

Atendimento 24 horas Ouvidoria:

0800 727 9933

Atendimento das 9h às 18h, de segunda a sexta-feira, exceto feriados nacionais



Avenida Brigadeiro Faria Lima, 4.300
7º andar | Vila Olímpia
CEP 04538-132 | São Paulo

www.tivio.com