

## FII VBI CRI

Fundo de Investimentos Imobiliário  
("VBI CRI", "Fundo" ou "CVBI11")  
CNPJ 28.729.197/0001-13

### Objetivo do Fundo e Política de Investimentos

O Fundo tem como objetivo a obtenção de renda e ganho de capital, através do investimento de, no mínimo, dois terços do seu patrimônio líquido diretamente em ativos de renda fixa de natureza Imobiliária, especificamente: (I). Certificados de Recebíveis Imobiliários "CRI"; (II). Letras Hipotecárias "LH"; (III). Letras de Crédito Imobiliário "LCI"; (IV). Letras Imobiliárias Garantidas "LIG"; (V). Cotas de fundos de investimento imobiliário "FII"; e (VI). Certificados de potencial adicional de construção emitidos com base na Instrução da CVM.

### Informações Gerais

#### Início das Atividades

Junho de 2019

#### Administrador

BRL Trust Distribuidora de Títulos e Valores Mobiliários S.A.

#### Gestor

VBI Real Estate Gestão de Carteiras Ltda.

#### Escriturador

BRL Trust Distribuidora de Títulos e Valores Mobiliários S.A.

#### Código de Negociação

CVBI11

#### Taxa de Administração

0,90% a.a. sobre o Patrimônio Líquido do Fundo

#### Taxa de Performance

Não há.

#### Patrimônio Líquido

R\$ 353.816.974 (em 30/09/20)

#### Cotas Emitidas

3.526.841

#### Patrimônio Líquido por Cota

R\$ 100,32

## RELATÓRIO DE GESTÃO

Setembro de 2020



Cadastre-se [aqui](#) para receber por e-mail informações do Fundo como relatórios gerenciais, fatos relevantes e outras publicações.

### Resumo CVBI11

Patrimônio líquido:	R\$ 353,8 milhões
Valor patrimonial da cota:	R\$ 100,32
Valor de mercado da cota:	R\$ 94,10
Market cap:	R\$ 331,9 milhões
P/B:	0,9x
Volume médio diário negociado no mês:	R\$ 1,6 milhões
Dividendo por cota:	R\$ 0,75
Dividend yield anualizado <sup>1</sup> :	9,0%
Dividend yield anualizado <sup>2</sup> :	9,6%
Dividend yield LTM <sup>1,3</sup> :	7,8%
Dividend yield LTM <sup>2</sup> :	8,3%
% PL alocado em CRI:	96,4%
% PL alocado em FII:	1,1%

<sup>1</sup>Com base no valor de cota da 1ª emissão de R\$ 100,00.

<sup>2</sup>Com base no valor da cota em 30/09.

<sup>3</sup>Com base nos dividendos distribuídos pelo Fundo nos últimos 12 meses.

### Comentários da Gestão

Ao final do mês de setembro, 96,4% do patrimônio líquido do Fundo estava alocado em CRI com uma rentabilidade média ponderada de 11,1% a.a., prazo médio de 5,4 anos e spread médio de 3,8% a.a. conforme resumido na tabela abaixo:

Indexador	% PL	% CRI	Taxa Média (% a.a.)	Prazo Médio (anos)
CDI	25%	26%	CDI + 2%	6,2
IPCA	48%	49%	IPCA + 7,4%	5,9
IGP-M	14%	15%	IGP-M + 9,6%	3,5
IGP-DI	9%	10%	IGP-DI + 6,3%	3,4
<b>Total</b>	<b>96,4%</b>	<b>100%</b>		<b>5,4</b>

Adicionalmente, ao final de setembro, 1,1% do patrimônio líquido do Fundo estava alocado em cotas de FIIs que têm como

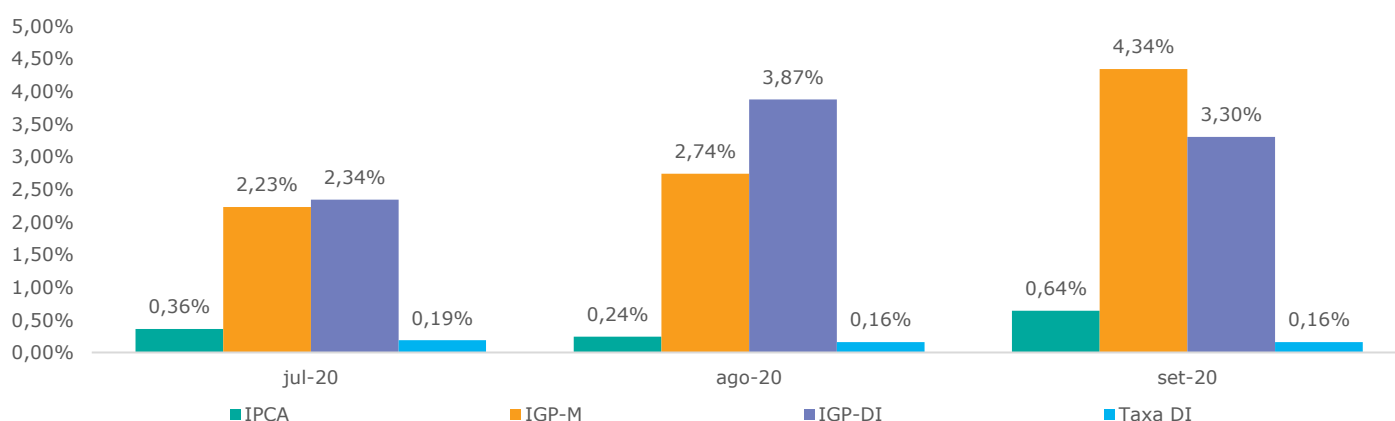
política investir preponderantemente em CRI e foram adquiridas no mercado com desconto em relação ao seu respectivo patrimônio líquido.

O resultado distribuível do Fundo no mês de setembro foi equivalente a R\$ 1,03 por cota, dos quais, serão distribuídos R\$ 0,75 de dividendos por cota com pagamento no dia 16 de outubro. Desta forma, o Fundo fecha o mês acumulando um resultado não distribuído de R\$ 0,52 por cota, afim de manter um patamar estabilizado e de maior previsibilidade nos dividendos dos próximos meses. Em relação a cota inicial de R\$ 100,00, esta distribuição representa um *dividend yield* no mês de 0,8% e de 9,0% anualizado. Em comparação com a taxa DI do mês, essa rentabilidade representou 478%. Em relação ao valor de mercado da cota no final do mês de R\$ 94,10, esta distribuição representa um *dividend yield* no mês de 0,8% e de 9,6% anualizado.

Em relação as movimentações da carteira de CRI no mês de setembro, ressaltamos que houve o pagamento antecipado do CRI BMA, o que gerou um resultado não recorrente por conta do recebimento da multa de pré-pagamento de 1% sobre o saldo devedor pago antecipadamente. Adicionalmente, adquirimos mais R\$ 8,1 milhões do CRI Habitat, totalizando R\$ 20,5 milhões com remuneração média de IGP-M + 10,5% a.a.

Em relação a carteira de FII, vendemos R\$ 3,9 milhões de fundos imobiliários gerando um resultado de ganho de capital líquido de R\$ 0,04 por cota e de 4,1% sobre o investimento sem considerar os dividendos. Com parte dos recursos dessas vendas, adquirimos R\$ 1,2 milhões do fundo Plural Recebíveis Imobiliários (PLCR11) que na data de aquisição apresentava elevado desconto em relação ao seu valor patrimonial e entendemos que há um bom potencial de valorização e ganho de capital.


### Indexadores – Variação Mensal Realizada (%)



Fonte: Banco Central do Brasil.

(i) 48% da carteira do Fundo é composta por CRI com correção pelo IPCA. Conforme apresentado no gráfico acima, o indicador apresentou variação positiva de 0,36% em julho, 0,24% em agosto e 0,64% em setembro. No acumulado do ano até setembro, o indicador acumulou variação de 1,34%. Segundo relatório Focus do dia 02 de outubro, a expectativa mediana para o IPCA em 2020 é de 2,12%.

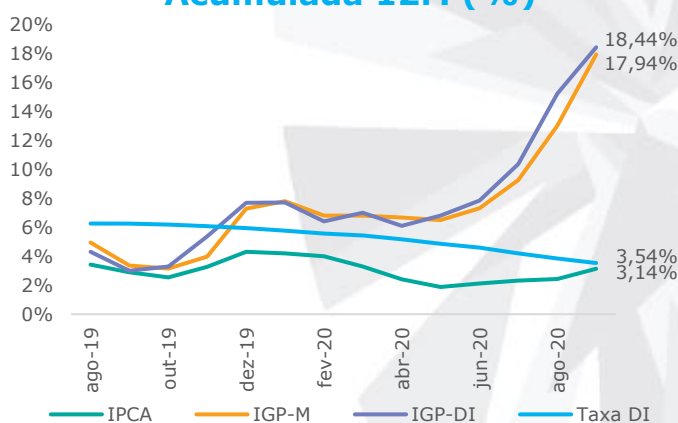
(ii) 25% da carteira do Fundo é composta por CRI remunerados pela variação da taxa DI, que segue em trajetória de queda. Nos últimos 3 meses, o indicador apurado foi de 0,19%, 0,16% e 0,16%



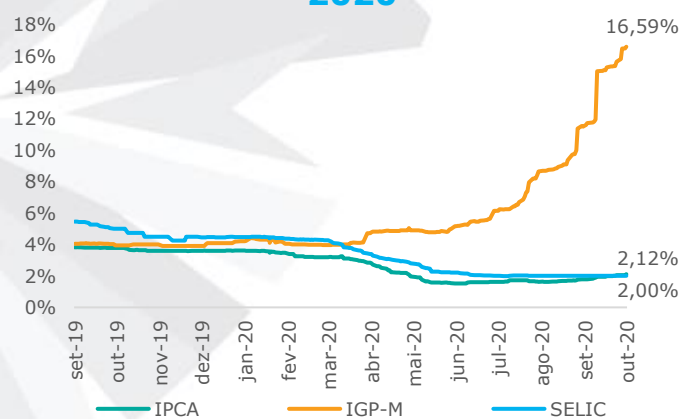
consecutivamente. Segundo o mesmo relatório Focus, a expectativa mediana para a Taxa Selic para o fim do período é de 2,00% a.a.

(iii) 23% da carteira do Fundo é composta por CRI indexados pelo IGP-M ou IGP-DI. A inflação medida pelo IGP-M nos últimos 3 meses foi de 2,23%, 2,74% e 4,34% consecutivamente. Para o IGP-DI, a inflação medida para o mesmo período foi de 2,34%, 3,87% e 3,30%. Segundo o mesmo relatório Focus, a expectativa mediana para a inflação medida pelo IGP-M em 2020 era de 16,59%, 4,87% maior do que a expectativa há 4 semanas de 11,72%, indicando uma aceleração da inflação pelos índices IGP-M e IGP-DI.

### Índices de Preço – Variação Acumulada 12M (%)



### Índices de Preço - Projeção Focus 2020



Fonte: Banco Central do Brasil.

No geral, considerando as expectativas embutidas nas curvas de taxas referenciais, projetamos uma rentabilidade média ponderada da carteira de CRI de 10,1% a.a. nos próximos 12 meses e de 11,1% a.a. ao longo do prazo médio de 5,4 anos da carteira de CRI.

Indexador	% PL	% CRI	Prazo Médio	Taxa Média % a.a.	Curva de Juros Futura <sup>1</sup> % a.a.	Rentabilidade Longo Prazo % a.a.	Curva de Juros Futura (1 ano) <sup>1</sup> % a.a.	Rentabilidade Curto Prazo % a.a.
CDI+	25%	26%	6,2	2,0%	7,5%	9,6%	2,8%	4,8%
IPCA+	48%	49%	5,9	7,4%	4,4%	12,1%	4,0%	11,7%
IGP-M+	14%	15%	3,5	9,6%	2,7%	12,5%	3,9%	13,8%
IGP-DI+	9%	10%	3,4	6,3%	2,7%	9,1%	3,9%	10,4%
<b>Total CRI</b>	<b>96,4%</b>	<b>100%</b>				<b>11,1%</b>		<b>10,1%</b>

<sup>1</sup>Projeção VBI com base nas curvas indicativas da B3 em 30/09/2020.

A crise iniciada pela pandemia da COVID-19 e as medidas de distanciamento social para o controle da disseminação do vírus trouxeram impactos negativos para a economia e que poderá impactar a carteira do Fundo também no curto prazo. Contudo ressaltamos que o FII VBI CRI possui uma carteira de ativos com forte estrutura de garantias, fundo de reserva e colchão suficiente na relação entre o valor das garantias e o valor das dívidas para absorver eventuais impactos de curto prazo. No mês de setembro, todos os CRI da carteira do Fundo pagaram conforme os seus respectivos cronogramas de amortização.



Todas as informações sobre o histórico do VBI CRI e demais materiais de suporte e análise estão disponíveis aos investidores em um novo site dedicado exclusivamente ao Fundo: [www.vbicri.com.br](http://www.vbicri.com.br).

## Rendimentos e Resultados

### Resultado do Fundo

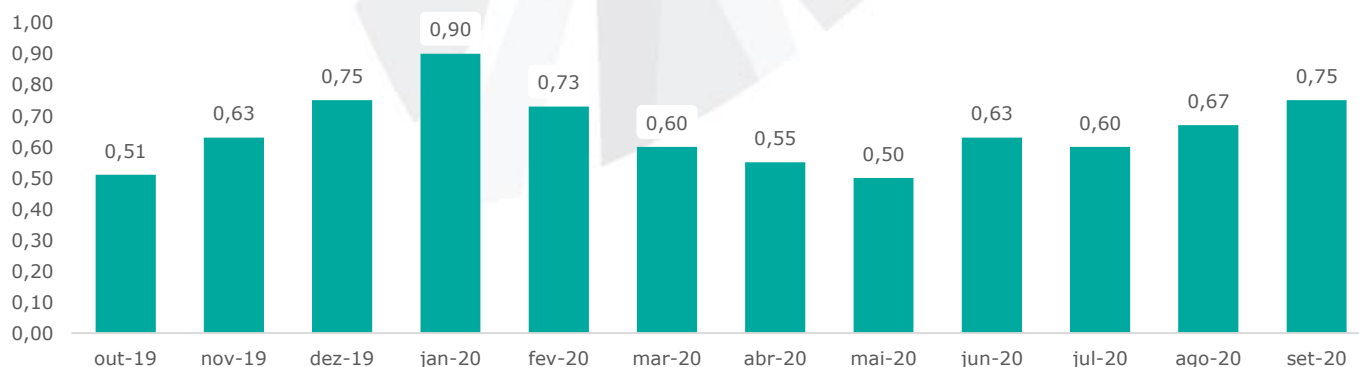
DRE Gerencial <sup>1</sup> - em Reais	setembro-20	Acum. 2020	Acum. 12M
Receita com CRI	4.145.263	24.184.525	26.482.060
Receita Financeira Líquida	(9.288)	643.551	1.006.160
Marcação a mercado	0	0	468.204
<b>Receitas - Total</b>	<b>4.135.975</b>	<b>24.828.076</b>	<b>27.956.424</b>
<b>Despesas - Total</b>	<b>(515.576)</b>	<b>(3.249.001)</b>	<b>(3.618.092)</b>
<b>Lucro (prejuízo) líquido do período</b>	<b>3.620.399</b>	<b>21.579.074</b>	<b>24.338.332</b>
<b>Distribuição Total<sup>2</sup></b>	<b>2.645.131</b>	<b>19.728.636</b>	<b>22.352.278</b>
Distribuição CVBI11	2.645.131	19.114.167	21.647.313
<b>Distribuição/Cota CVBI11</b>	<b>0,75</b>	<b>5,93</b>	<b>7,82</b>

<sup>1</sup>Demonstração do Resultado no exercício ajustado ao caixa de acordo com a metodologia de apuração de resultado de Fundos de Investimentos Imobiliários.

<sup>2</sup>Distribuição total inclui distribuições extraordinárias realizadas para os recibos de cotas CVBI12, CVBI13 e CVBI14.


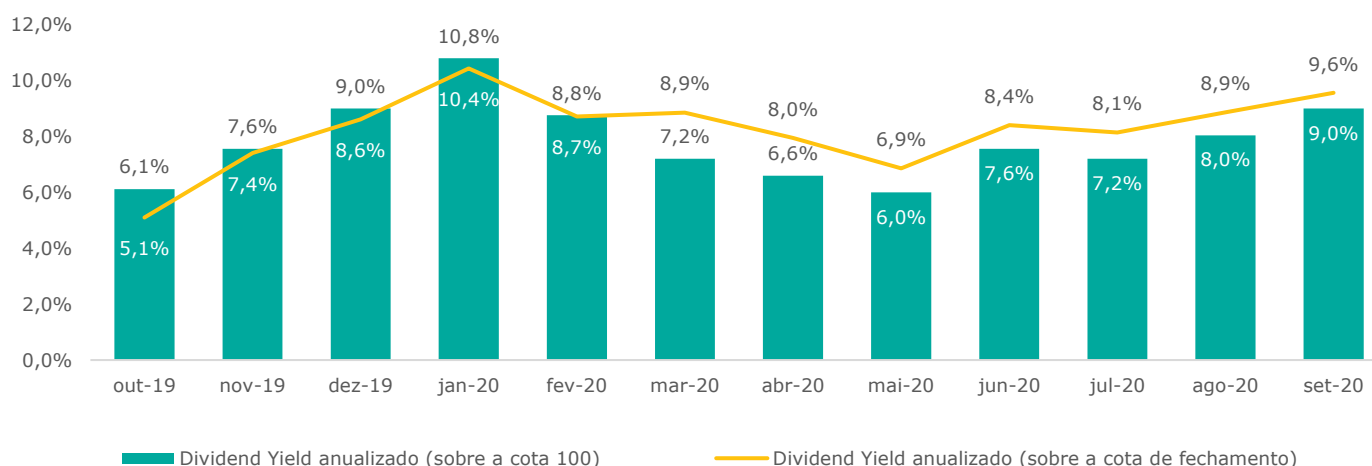
Fonte: VBI Real Estate e BRL Trust.

### Histórico de Distribuições por Cota (CVBI11)



Fonte: VBI Real Estate

### Dividend Yield (CVBI11)



## Rentabilidade

	1ª Emissão	2ª Emissão	3ª Emissão
Data de Encerramento da Oferta	28/06/2019	18/10/2019	27/01/2020
Valor de Compra da Cota	100,00	103,32	102,52
<b>Dividend Yield Acumulado<sup>1</sup></b>	<b>9,6%</b>	<b>7,1%</b>	<b>4,9%</b>
Valor da Cota na Bolsa em 30/09	94,10	94,10	94,10
<b>Varição da Cota na Bolsa<sup>2</sup></b>	<b>-5,9%</b>	<b>-8,9%</b>	<b>-8,2%</b>
<b>Rentabilidade Total (Dividendos Acumulado + Varição da Cota)</b>	<b>3,7%</b>	<b>-1,8%</b>	<b>-3,3%</b>
<b>% Taxa DI<sup>2</sup></b>	<b>73%</b>	<b>-58%</b>	<b>-169%</b>
<b>% Taxa DI Gross-up<sup>3</sup></b>	<b>86%</b>	<b>-68%</b>	<b>-198%</b>

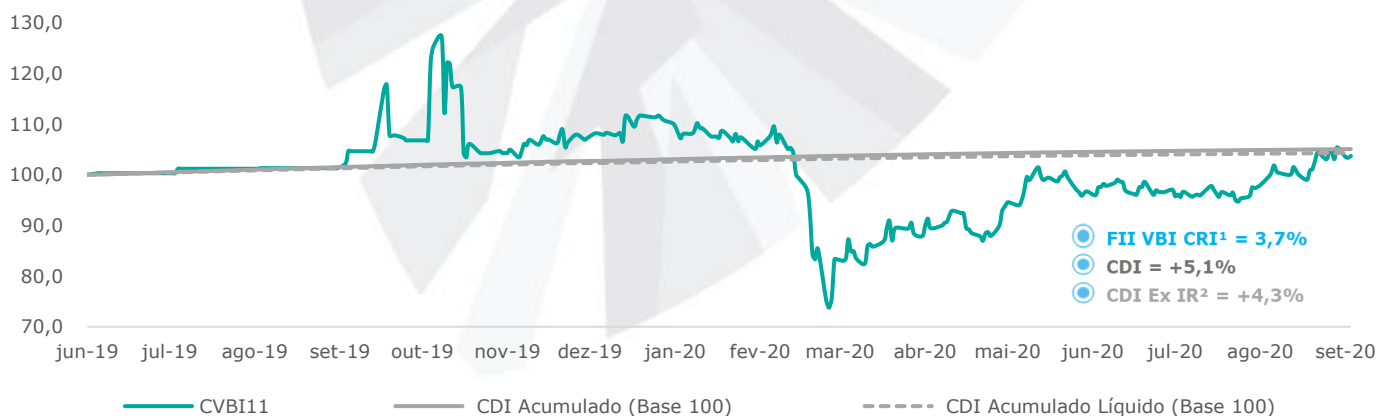
<sup>1</sup>Considerando os dividendos acumulados desde o encerramento de cada oferta.

<sup>2</sup>Fonte: CETIP e Bloomberg.

<sup>3</sup>Considerando alíquota de 15% de imposto sobre o DI.

## Performance da cota na B3

Ao final de setembro, o valor de mercado da cota do Fundo era de R\$ 94,10, enquanto o valor patrimonial era de R\$ 100,32. O gráfico abaixo compara o CDI acumulado em relação a cota ajustada com os rendimentos distribuídos desde a 1ª Oferta Pública de Cotas em 28 de junho de 2019.



<sup>1</sup>Rendimento Bruto Acumulado: Valor da Cota + Distribuição de Dividendos Acumulada.

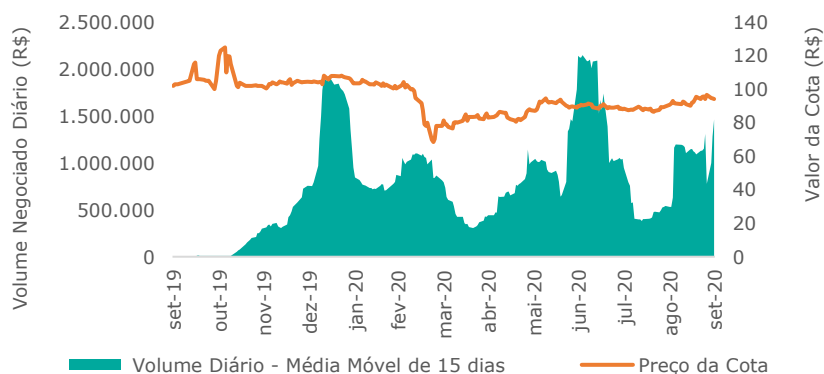
<sup>2</sup>CDI com alíquota de imposto de renda de 15%.

Fonte: Bloomberg e VBI Real Estate.

## Liquidez<sup>1</sup>


Durante o mês de setembro, o Fundo apresentou uma liquidez média diária de R\$ 1,6 milhões. O volume negociado durante o mês de setembro atingiu o montante de R\$ 34,6 milhões, o que corresponde a 10,4% do valor de mercado em 30 de setembro.

	Set-20	2020
Volume Negociado (R\$ milhões)	34,6	193,0
Giro (em % do total de cotas)	10,4%	58,2%
Valor de Mercado em 30/09/2020	R\$ 331,9 milhões	
Quantidade de Cotas	3.526.841	




<sup>1</sup>Data-base: 01/10/2019, dia de início da negociação das cotas do CVBI11 na B3.

Fonte: Bloomberg

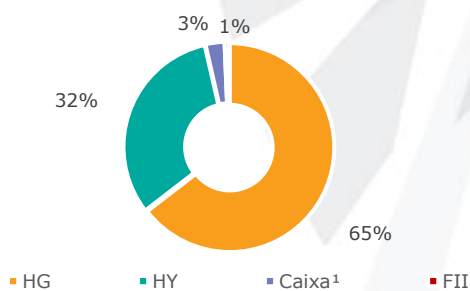


# Carteira de Ativos

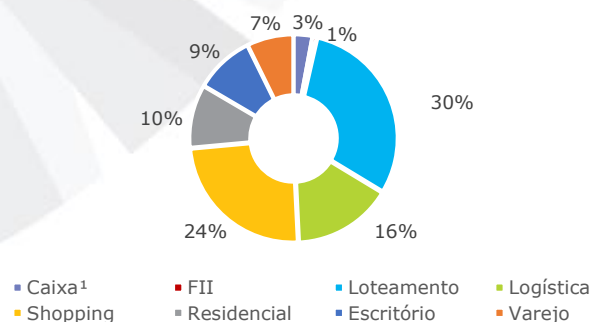
## Concentração do Portfólio<sup>2</sup>



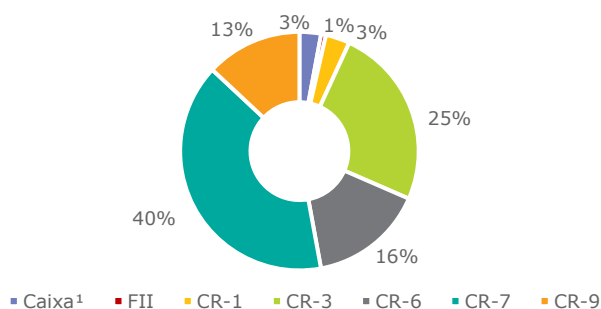
## High Grade/High Yield



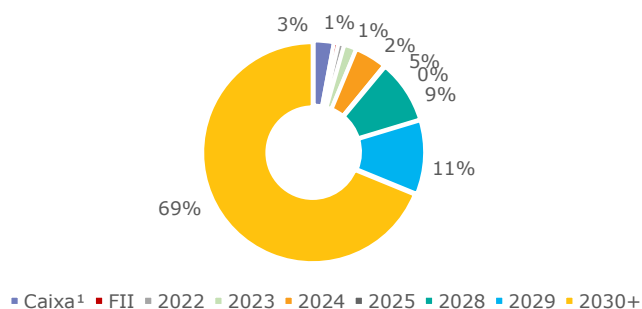
## Distribuição por Segmento



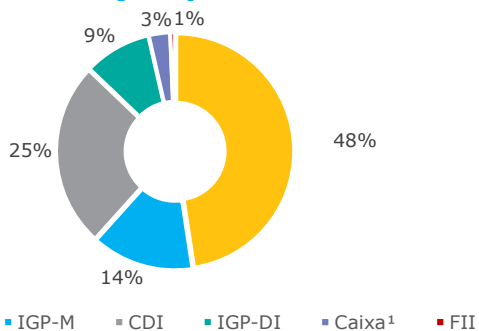
## Distribuição por Rating



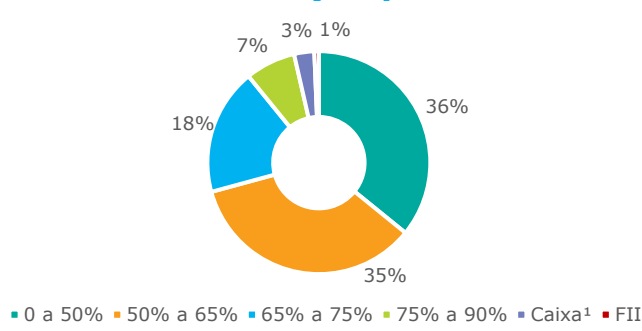
## Distribuição por Vencimento




## Concentração por Indexador



## Concentração por LTV



<sup>1</sup> Considera caixa e equivalentes de caixa.  
<sup>2</sup> % sobre o Patrimônio Líquido




## Detalhamento dos Ativos

Ativo	Montante (R\$ mm)	%/PL	Segmento	Região	Emissor	Código B3	Taxa (a.a.)	Indexador	Prazo Médio	Vencimento	Rating	LTV	Garantias
CRI Colorado	0,5	0,1%	Loteamento	SE, PB, AL e PE	Isec Securitizadora S.A.	17B0048606	10,0%	IPCA	2,1 anos	setembro-25	CR-7	32%	Cessão de recebíveis de 100% dos contratos de compra e venda, AF das cotas da SPE, aval dos sócios, fundo de reserva, subordinação dos CRI Júnior e dos CRI Mezanino.
CRI Ecocil	3,0	0,9%	Loteamento	RN	Isec Securitizadora S.A.	14F0691837	12,9%	IGP-M	0,7 anos	março-22	CR-9	30%	Cessão de recebíveis de 100% dos contratos de compra e venda, AF das cotas da SPE, AF de Imóvel, aval dos sócios, fundo de reserva e fundo de despesas.
CRI BrDU	4,5	1,3%	Loteamento	MT e ES	Habitasec Securitizadora S.A.	18L1128777	9,8%	IGP-M	3,2 anos	janeiro-29	CR-7	42%	Cessão de recebíveis de 100% dos contratos de compra e venda, AF das cotas da SPE, AF de Imóvel, aval dos sócios e fundo de reserva.
CRI Toscana A	6,7	1,9%	Loteamento	GO	True Securitizadora S.A.	19G0311435	8,2%	IGP-M	3,4 anos	julho-29	CR-7	72%	Cessão de recebíveis de 100% dos contratos de compra e venda, AF das cotas da SPE, AF de Imóvel, aval dos sócios, fundo de reserva e fundo de obras.
CRI Toscana B	6,7	1,9%	Loteamento	GO	True Securitizadora S.A.	19G0311514	8,2%	IGP-M	3,4 anos	julho-29	CR-7	72%	Cessão de recebíveis de 100% dos contratos de compra e venda, AF das cotas da SPE, AF de Imóvel, aval dos sócios, fundo de reserva e fundo de obras.
CRI Toscana C	8,4	2,4%	Loteamento	GO	True Securitizadora S.A.	19G0311543	8,2%	IGP-M	3,4 anos	julho-29	CR-7	72%	Cessão de recebíveis de 100% dos contratos de compra e venda, AF das cotas da SPE, AF de Imóvel, aval dos sócios, fundo de reserva e fundo de obras.
CRI Raposo A	9,4	2,7%	Shopping	SP	Habitasec Securitizadora S.A.	19G0812357	6,5%	IPCA	6,0 anos	julho-33	CR-7	61%	AF do imóvel, cessão fiduciária dos recebíveis, aval dos sócios, endosso dos seguros patrimoniais do empreendimento e fundo de reserva.
CRI Raposo B	9,4	2,7%	Shopping	SP	Habitasec Securitizadora S.A.	19G0813601	6,5%	IPCA	6,0 anos	julho-33	CR-7	61%	AF do imóvel, cessão fiduciária dos recebíveis, aval dos sócios, endosso dos seguros patrimoniais do empreendimento e fundo de reserva.
CRI Raposo C	9,4	2,7%	Shopping	SP	Habitasec Securitizadora S.A.	19G0820585	6,5%	IPCA	6,0 anos	julho-33	CR-7	61%	AF do imóvel, cessão fiduciária dos recebíveis, aval dos sócios, endosso dos seguros patrimoniais do empreendimento e fundo de reserva.
CRI Raposo D	9,4	2,7%	Shopping	SP	Habitasec Securitizadora S.A.	19G0820586	6,5%	IPCA	6,0 anos	julho-33	CR-7	61%	AF do imóvel, cessão fiduciária dos recebíveis, aval dos sócios, endosso dos seguros patrimoniais do empreendimento e fundo de reserva.
CRI Vitacon	12,1	3,4%	Residencial	SP	Isec Securitizadora S.A.	19I0739560	2,5%	CDI	3,4 anos	setembro-29	CR-3	49%	AF dos imóveis e das SPEs, cessão dos recebíveis de cinco empreendimentos, aval corporativo, fundo de reserva e fundo de obras.
CRI Catuai A	18,4	5,2%	Shopping	PR	Habitasec Securitizadora S.A.	19J0713611	6,2%	IPCA	8,1 anos	outubro-34	CR-9	74%	AF do imóvel, AF das cotas da SPE, cessão fiduciária dos recebíveis de aluguel do shopping, aval dos sócios e fundo de reserva.
CRI Catuai B	18,4	5,2%	Shopping	PR	Habitasec Securitizadora S.A.	19J0713612	6,3%	IPCA	8,1 anos	outubro-34	CR-9	74%	AF do imóvel, AF das cotas da SPE, cessão fiduciária dos recebíveis de aluguel do shopping, aval dos sócios e fundo de reserva.
CRI Tecnisa	16,5	4,7%	Residencial	DF	Ourininvest Securitizadora S.A.	19L0132851	2,3%	CDI	2,0 anos	dezembro-24	CR-3	37%	AF das cotas da SPE, cessão fiduciária dos direitos creditórios contratos de compra e venda do empreendimento presentes e futuros, fundo de despesas e fundo de reserva.
CRI CLE A	27,6	7,8%	Logística	SP	True Securitizadora S.A.	19L0811083	1,5%	CDI	8,5 anos	dezembro-39	CR-6	57%	AF do imóvel, cessão fiduciária dos aluguéis.
CRI CLE B	27,6	7,8%	Logística	SP	True Securitizadora S.A.	19L0811248	1,5%	CDI	8,5 anos	dezembro-39	CR-6	57%	AF do imóvel, cessão fiduciária dos aluguéis.
CRI MDX	32,8	9,3%	Escritório	RJ	True Securitizadora S.A.	20C0866855	6,3%	IGP-DI	3,4 anos	março-28	CR-3	45%	AF das cotas do fundo proprietário do imóvel, cessão dos créditos Imobiliários dos aluguéis do empreendimento, coobrigação do cedente, fundo de reserva e fundo de despesas.
CRI Figueiras do Parque	30,8	8,7%	Loteamento	MT	Isec Securitizadora S.A.	20A0952498	9,5%	IPCA	4,6 anos	fevereiro-34	CR-7	62%	Cessão de recebíveis de 100% dos contratos de compra e venda, AF das cotas da SPE, aval dos sócios, fundo de reserva e fundo de obras.
CRI BrDU IV A	22,6	6,4%	Loteamento	MT, SP e GO	Isec Securitizadora S.A.	20A0964303	9,0%	IPCA	3,6 anos	fevereiro-34	CR-7	49%	Cessão de recebíveis de 100% dos contratos de compra e venda, AF das cotas da SPE, aval dos sócios, fundo de reserva e fundo de obras.
CRI BrDU IV B	2,7	0,8%	Loteamento	MT, SP e GO	Isec Securitizadora S.A.	20A0964304	12,0%	IPCA	3,5 anos	dezembro-31	CR-7	49%	Cessão de recebíveis de 100% dos contratos de compra e venda, AF das cotas da SPE, aval dos sócios, fundo de reserva e fundo de obras.
CRI Spot	6,4	1,8%	Residencial	PR	Habitasec Securitizadora S.A.	20B0797175	5,0%	CDI	2,0 anos	agosto-23	CR-9	69%	AF das unidades em estoque, AF das cotas da SPE, fundo de juros e fundos de reserva.
CRI TRX GPA	10,8	3,1%	Varejo	SP, BA, MS e PI	Bari Securitizadora S.A.	20E0031084	6,0%	IPCA	6,7 anos	maio-35	CR-3	86%	AF dos imóveis, AF das cotas da SPE, fiança, cessão fiduciária dos aluguéis, fundo de despesas e fundo de reserva.
CRI Boa Vista	11,6	3,3%	Shopping	PE	Rb Capital Companhia De Securitização	20F0734290	7,25%	IPCA	5,3 anos	junho-32	CR-1	36%	AF dos imóveis, cessão fiduciária, fundo de reserva, fundo de liquidez, fiança
CRI Habitat	20,5	5,8%	Loteamento	MT e GO	Isec Securitizadora S.A.	20G0705043	10,50%	IGP-M	4,1 anos	julho-30	CR-7	32%	AF do imóvel, Cessão de 100% dos contratos de compra e venda, aval dos sócios, fundo de reserva
CRI TRX GPA II	15,0	4,2%	Varejo	RJ, PI, PB e GO	Bari Securitizadora S.A.	20F0689770	5,75%	IPCA	6,7 anos	junho-35	CR-3	89%	AF dos imóveis, AF das cotas da SPE, fiança, cessão fiduciária dos aluguéis, fundo de despesas e fundo de reserva.
<b>Total</b>	<b>341,1</b>	<b>96,4%</b>											

### CRI Colorado

O "CRI Colorado" é uma securitização de 2.672 contratos provenientes da compra de lotes de 4 empreendimentos lançados entre 2014 e 2015, com mais de 95% de lotes vendidos. Os projetos estão



localizados em diversos estados, todos na região nordeste. Os empreendimentos foram desenvolvidos pela Nova Colorado, especializada no desenvolvimento de loteamentos na região Nordeste com mais de R\$ 1 bilhão em unidades lançadas.

### **CRI Ecocil**

O "CRI Ecocil" é uma securitização de 218 contratos provenientes da compra de lotes do empreendimento Ecoville Condomínio Clube lançado em 2013 com mais de 99% vendidos. Está localizado no estado do Rio Grande do Norte na cidade de Parnamirim – apenas 20km de distância do centro de Natal - RN. O projeto foi desenvolvido pela Ecocil, fundada em 1948 e é a maior e mais tradicional empresa de construção civil do Estado do Rio Grande do Norte. Seu rating corporativo foi classificado como AA- pela LF Rating na emissão da operação.

### **CRI BRDU**

O "CRI BrDU" é uma securitização de 2.872 contratos provenientes da compra de lotes de 4 empreendimentos lançados entre 2012 e 2014. A maior parte está localizado no estado do Mato Grosso, sendo apenas 1 projeto no Espírito Santo, na cidade de São Mateus. Os projetos foram desenvolvidos pela BrDU Urbanismo, loteadora com mais de 20 anos de atuação e focada na região centro-oeste. Todas as obras estão entregues.

### **CRI Toscana**


O "CRI Toscana" é uma securitização de 297 contratos provenientes da compra de lotes do empreendimento Villagio Toscana lançado em 2017. O empreendimento está localizado na cidade de Goiânia, no estado de Goiás e tem mais de 95% dos lotes vendidos. O projeto foi desenvolvido pela BrDU Urbanismo e está atualmente em obras. O CRI Toscana foi dividido em 3 séries (CRI Toscana A, B e C).

### **CRI Raposo**

O "CRI Raposo" é uma operação de financiamento para a aquisição de 49,5% do Shopping Raposo pelos acionistas minoritários. O Shopping Raposo foi inaugurado em 1994 e está localizado no km 14,5 da Rodovia Raposo Tavares. O CRI tem como garantia a alienação fiduciária de 62,5% do imóvel e cessão fiduciária dos recebíveis do Shopping Raposo. O CRI Raposo foi dividido em 4 séries (CRI Raposo A, B, C e D).

### **CRI Vitacon**

O "CRI Vitacon" é uma securitização de recebíveis de cinco empreendimentos da incorporadora na cidade de São Paulo. Dos cinco empreendimentos, três são ativos para a renda, dois deles já performados e um em construção, e dois ativos são incorporações residenciais em construção (entrega prevista para novembro de 2020). Os projetos possuem um VGV de R\$ 462 milhões e razão de garantia de 214%.





## CRI Catuaí

O "CRI Catuaí" é uma securitização de recebíveis dos contratos de aluguel do shopping Catuaí, em Londrina, no Paraná. O shopping Catuaí foi inaugurado em 1990, e conta com mais de 60 mil m<sup>2</sup> de ABL e 270 lojas. Administrado pela BR Malls desde 2011, o shopping é um importante ponto de encontro na região. O CRI tem como garantia a alienação fiduciária de 7% do imóvel e cessão fiduciária dos recebíveis do Shopping Catuaí. O CRI Catuaí foi dividido em 2 séries (CRI Catuaí A e B).

## CRI Tecnisa

O "CRI Tecnisa" é uma operação de financiamento de estoque do empreendimento Taguá Life Center, em Brasília. O empreendimento reúne unidades residenciais e comerciais e foi desenvolvido pela Tecnisa. A construção foi concluída em 2018. O CRI tem como garantia a alienação fiduciária das cotas da SPE com razão de garantia mínima de 150%.

## CRI CLE

O "CRI CLE" é uma securitização dos recebíveis dos aluguéis de 65.043 m<sup>2</sup> de ABL do empreendimento Centro Logístico Embu ("CLE"). O empreendimento está localizado em Embu das Artes, na região metropolitana de São Paulo, classificado como Triple A, devido ao elevado nível de especificações técnicas. A área bruta locável total do empreendimento é de 91.636 m<sup>2</sup>, dos quais 65.043 m<sup>2</sup> são de propriedade da SPE (com mais de 90% de ocupação). O CRI tem como garantia a alienação fiduciária dos módulos detidos pela SPE. O CRI CLE foi dividido em 2 séries (CRI CLE A e B).

## CRI MDX


O "CRI MDX" é uma operação de securitização de recebíveis dos contratos de aluguel de um edifício comercial localizado na Barra da Tijuca no Rio de Janeiro. Com 7.171 m<sup>2</sup> de ABL, 21 consultórios, 18 especialidades e laboratório de análise, o imóvel está com mais 95% de ocupação e conta com grandes nomes como a Rede Amil e Dasa como inquilinos.

## CRI Figueiras do Parque

O "CRI Figueiras do Parque" é uma securitização de 806 contratos provenientes da compra de lotes do empreendimento Figueiras do Parque, localizado na cidade de Campo Grande (MS). Lançando em 2017, o projeto foi desenvolvido pela BrDU Urbanismo e está com mais de 80% vendido.

## CRI BRDU IV

O "CRI BrDU IV" é uma securitização de 1.283 contratos provenientes da compra de lotes de quatro empreendimentos lançados entre 2014 e 2018. Os empreendimentos estão localizados nas cidades de Tangará da Serra (MT), Jataí (GO), Rondonópolis (MT) e Itupeva (SP). Dos quatro empreendimentos, um foi entregue ainda em 2016 e os outros três estão previstos para concluir obra em 2022. Os projetos foram desenvolvidos pela BrDU Urbanismo, loteadora com mais de 20 anos de atuação e focada na região centro-oeste.



## CRI SPOT

O "CRI Spot" é uma operação de financiamento do estoque do empreendimento residencial "Spot Centro Residence". Localizado na cidade de Londrina no Paraná, o empreendimento foi desenvolvido pela Graúna Construções, empresa com mais de 19 anos de atuação com foco na região Sul do país. O projeto possui um VGV de R\$ 48 milhões (com 60% das unidades vendidas).

## CRI TRX GPA

O "CRI TRX GPA" é uma operação de adiantamento de recebíveis de aluguéis na modalidade BTS referente a 5 imóveis alugados para as redes Pão de Açúcar e Assaí localizados em 4 Estados. Os imóveis apresentam perfil de varejo com bom padrão técnico e flexibilidade de uso, sendo que aproximadamente 24% estão localizados na região Sudeste e aproximadamente 90% do total de aluguel a ser recebido é da rede Assaí.

## CRI Boa Vista

O "CRI Boa Vista" é uma operação de securitização de recebíveis dos contratos de locação do Shopping Boa Vista. Inaugurado em 1998, o Shopping Boa Vista está localizado em um dos maiores corredores de circulação na cidade de Recife (PE) e conta com 13.660 m<sup>2</sup> de área bruta locável desenvolvidas em 3 fases e 153 lojas. Os contratos de locação dados como lastro nesta operação são das Etapa 1 e 2 com 8.780 m<sup>2</sup> de ABL. Nos últimos 5 anos, o shopping tem mantido uma média de ocupação acima de 97%. O CRI conta com alienação fiduciária do imóvel, cessão fiduciária dos recebíveis, fundo de reserva, fundo de liquidez e fiança bancária prestada pelos sócios do grupo. O LTV inicial da operação é de 36%.

## CRI Habitat

O "CRI Habitat" é uma securitização de 421 contratos provenientes da compra de lotes de 2 empreendimentos (Jardim dos Ipês e Alvorada III), lançados entre 2015 e 2017. Localizados nas cidades de Mineiro (GO) e Lucas do Rio Verde (MT) e foram desenvolvidos pela Habitat, loteadora fundada em 2010 com sede em Goiânia e focada em projetos de incorporação e loteamento na região centro-oeste do país. Ambos os projetos estão 100% concluídos e contam com mais de 90% dos lotes vendido. O LTV da operação é de 32%.

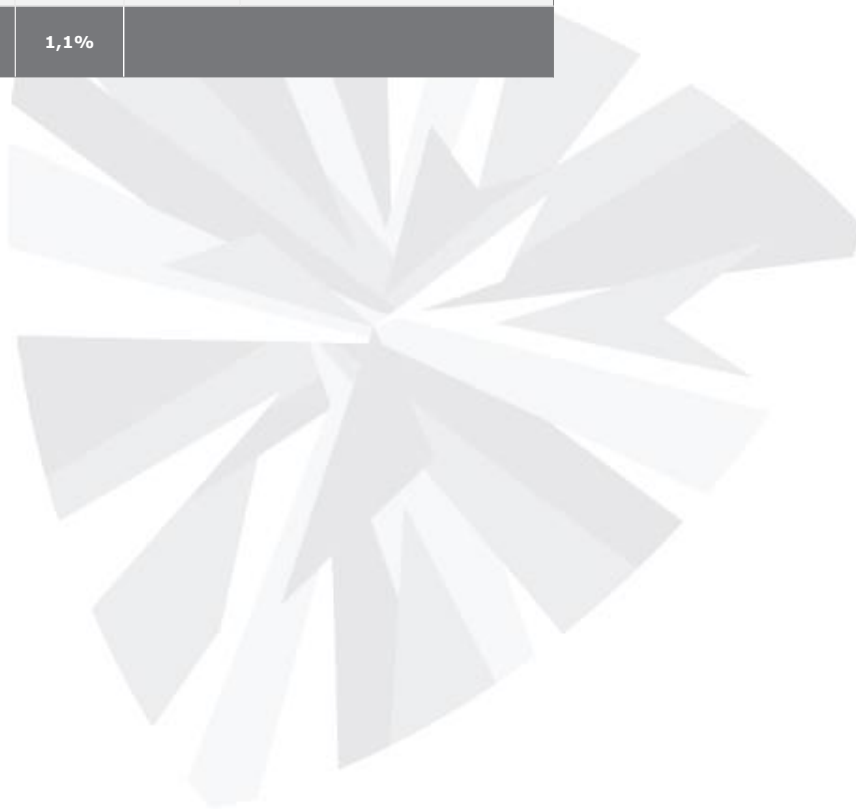
## CRI TRX GPA II

O "CRI TRX GPA II" é uma operação de adiantamento de recebíveis de aluguéis de contratos atípicos na modalidade BTS referente a 7 imóveis alugados para as redes Pão de Açúcar e Assaí localizados nos estados do Rio de Janeiro, Goiás, Piauí e Paraíba. Os imóveis apresentam perfil de varejo com bom padrão técnico e flexibilidade de uso. O LTV inicial da operação é de 89%.





















## FII em Carteira

Ativo (Ticker)	Montante (R\$ mm)	%/PL	Segmento	Nome do Fundo
PLCR11	1,2	0%	Recebíveis	Plural Recebíveis Imobiliários
RBRR11	1,1	1%	Recebíveis	RBR Rendimento High Grade
	2,3	1,1%		



## Sobre o Gestor

A VBI Real Estate é uma gestora de Fundos 100% focada no setor imobiliário brasileiro. Até hoje, a VBI Real Estate comprometeu capital de aproximadamente R\$ 4,7 bilhões no setor imobiliário. O time da VBI conta com mais de 10 anos de atuação conjunta focada em real estate no Brasil com 65 investimentos realizados em mais de 15 estados. Dentre os ativos sob gestão da VBI, estão projetos residenciais, shopping centers, edifícios corporativos, parques logísticos, student housing, fundos imobiliários e instrumentos de dívida distribuídos em veículos de private equity e fundos imobiliários negociados na B3.

	Office	Logístico	Crédito Estruturado	Shoppings	Residencial <sup>1</sup>	Student Housing
Início das operações	2007	2012	2013	2010	2006	2018
# de empreendimentos / transações	5	7	23	3	23	6
Localização	SP, RJ	SP, RJ, MG	SP, PA, RN, TO, ES, BA, GO, TO	SP, RS	SP, RJ, PR, RN, MT, ES, BA	SP, RJ
ABL/Área privativa	90.268 m <sup>2</sup>	515.911 m <sup>2</sup>	N/A	78.747 m <sup>2</sup>	1.303.330 m <sup>2</sup>	27.298 m <sup>2</sup>
Capital investido/ estruturado	R\$ 556 milhões	R\$ 918 milhões	R\$1,2 bilhões	R\$ 318 milhões	R\$ 474 milhões	R\$ 238 milhões
Exemplos	 FL 4440 (São Paulo - SP)	 VBI Log Extrema (Extrema - SP)	 CRI R\$140 mm 2016	 Barueri Shopping (Barueri - SP)	 Central Park (Natal - RJ)	 Uliving Rio de Janeiro (Rio de Janeiro - RJ)
	 Paulista 1110 (São Paulo - SP)	 VBI Log Guarulhos (Guarulhos - SP)	 CRI R\$62,5 mm 2016	 Praça Nova Santa Maria (Santa Maria - RS)	 Reserva Jd. Botânico (São Paulo - SP)	 Uliving São Paulo (São Paulo - SP)
	 Park Tower (São Paulo - SP)	 CD DIA (%) (Mauá - SP)	 CRI R\$65,4 mm 2017	 Praça Nova Araçatuba (Araçatuba - SP)	 Vivace Condomínio Club (Maringá - SP)	 Uliving São Paulo (São Paulo - SP)

<sup>1</sup> Inclui Loteamento.



## Gestão de Risco

### Processo de Investimento

PRÉ-ANÁLISE	APROVAÇÃO	AQUISIÇÃO E MONITORAMENTO
<ul style="list-style-type: none"> <li>▪ Apresentação inicial do investimento com o conceito, indicadores e matriz de risco;</li> <li>▪ Análise do retorno ajustado ao risco;</li> <li>▪ Alinhamento com visão macro da gestão;</li> <li>▪ Viabilidade do monitoramento das garantias para o FII VBI CRI observada a relação custo/benefício.</li> </ul>	<ul style="list-style-type: none"> <li>▪ Revisão dos itens da pré-análise;</li> <li>▪ Visita in-loco e compreensão da localização, valor, qualidade e liquidez dos imóveis usados como garantia;</li> <li>▪ Análise do mercado e indicadores demográficos da região do imóvel dado em garantia;</li> <li>▪ Análise e exigência de garantias que suportem a dívida, tais como alienação fiduciária, cessão de recebíveis, aval, cash collateral e seguros.</li> <li>▪ Entendimento da capacidade de pagamento: análise de demonstrações financeiras, indicadores Loan-to-Value (LTV) e Coverage Ratios (DSCR e ICR), bem como projeção de fluxo de caixa e análise de cenários.</li> </ul>	<ul style="list-style-type: none"> <li>▪ Checagem da satisfação dos parâmetros para aquisição conforme análises feitas na etapa de aprovação e processo de due diligence;</li> <li>▪ Acompanhamento mensal dos recebimentos, índice de cobertura e razão de garantia do título de dívida;</li> <li>▪ Acompanhamento mensal de dados do mercado que podem impactar positivamente ou negativamente no título de crédito;</li> <li>▪ Atualização da análise de demonstrações financeiras, com base trimestral ou anual;</li> </ul>

Para o Fundo VBI CRI o portfólio será construído de acordo com as seguintes premissas:

- Carteira pulverizada de títulos de crédito imobiliário, respeitando concentração máxima de risco por ativo de 10% do patrimônio líquido do Fundo para todos os ativos;
- 100% do PL do Fundo em ativos com rating mínimo CR-9 (modelo VBI) e/ou rating equivalente a BBB local de agência de rating;
- Ativos de séries subordinadas ou sem rating poderão perfazer no máximo 25% do PL do Fundo;
- Diversificação geográfica: máximo de 25% do PL do Fundo alocado numa única região metropolitana, com exceção da região metropolitana de São Paulo que poderá chegar a 100% do PL.

Ao investir em um ativo, a VBI Real Estate realiza uma análise de risco de crédito dos componentes da operação apontando os principais riscos inerentes ao investimento e seus possíveis desdobramentos e impactos sobre o patrimônio e retorno do Fundo.

Para tanto, deve ser confeccionado um relatório de análise de risco de crédito completo, obedecendo as melhores práticas de independência, razoabilidade e diligência. O relatório é produzido por uma analista de crédito, revisado pelo gestor do Fundo e aprovado pelo comitê de investimentos.


O relatório tem como base dois módulos de *scorecards* independentes que avaliam (i) a nota de risco inerente à securitização imobiliária e (ii) a nota de risco corporativo. Em ambos, as notas de crédito podem variar de CR-1 a CR-15, sendo CR-1 o de menor risco e CR-15 o de maior risco.



- (i) **Módulo Securitização Imobiliária:** Em operações de CRI, o maior peso do risco de crédito recai sempre sobre o módulo de risco da securitização imobiliária, o que se justifica pelo lastro de garantia do investimento ser exatamente o ativo imobiliário em si, independentemente de seu ocupante. Neste módulo são avaliadas questões como valor de mercado do ativo, *Loan-to-Value*, liquidez do ativo, custos de execução e todos os fatores inerentes ao imóvel que dá base à emissão do CRI. Para cada um destes quesitos existe uma nota de risco de crédito que compõe a nota de securitização imobiliária.
- (ii) **Módulo Corporativo:** Já no modelo de risco corporativo, que diz respeito ao risco de default da empresa que ocupa o ativo objeto do CRI, são combinadas informações de balanço, fluxo de caixa, resultado operacional, endividamento e um questionário qualitativo sobre sua gestão e seu mercado de atuação. Diferente do módulo de risco de Securitização Imobiliária, o módulo de risco corporativo apenas se aplica a ativos com classificação Comercial, tendo, portanto, apenas um modelo de *scorecard* a ser utilizado pelo analista de crédito. Para definir a probabilidade de default é realizada uma combinação de pontuação de dois componentes: Risco de Negócio e Risco Financeiro. No primeiro, é respondido um questionário qualitativo sobre as operações da empresa, sua indústria de atuação, localização, vantagens competitivas, posicionamento de mercado e qualidade de seus administradores. Já no segundo componente, imputados dados de balanço, demonstração de resultado no exercício e demonstrativo.

Após a obtenção das notas de risco de crédito de cada um dos dois módulos independentes, é feita uma ponderação para obtenção do chamado "Rating Final" da operação. Os pesos desta ponderação dependem da natureza da concessão de crédito, a qual pode ser enquadrada em uma das quatro categorias: (i) Corporativo (Comercial, Industrial e Logística), (ii) Corporativo (Saúde e Educação), (iii) Varejo e Shoppings ou (iv) Residencial.

Natureza	Classificação	Exemplo	Módulos e Pesos	
			Securitização Imobiliária	Corporativo
<b>Educação e Saúde</b>	<b>Comercial I</b>	Aluguel atípico p/ empresas de saúde e educação	60%	40%
<b>Corporativo</b>	<b>Comercial II</b>	Ativos de logística e escritório	70%	30%
<b>Varejo</b>	<b>Comercial III</b>	Shopping centers, big box e comércio em geral	85%	15%
<b>Residencial</b>	<b>Residencial</b>	Incorporação, home equity, loteamento, fractional, pulverizados	100%	0%





*Esta carta é publicada somente com o propósito de divulgação de informações e não deve ser considerada como uma oferta de venda, nem tampouco como uma recomendação de investimento em nenhum dos valores mobiliários aqui citados. As informações contidas nesta carta não podem ser consideradas como única fonte de informações no processo decisório do investidor, que, antes de tomar qualquer decisão, deverá realizar uma avaliação minuciosa do produto e respectivos riscos, face aos seus objetivos pessoais e ao seu perfil de risco ("Suitability"). Todos os julgamentos e estimativas aqui contidos são apenas exposições de opiniões até a presente data e podem mudar, sem prévio aviso, a qualquer momento. Performance passada não é necessariamente garantia de performance futura. Os investidores em Fundos imobiliários não são garantidos pelo administrador ou por qualquer mecanismo de seguro ou ainda, pelo Fundo garantidor de crédito - FGC. É recomendada a leitura cuidadosa do Formulário de Informações*

*Complementares e regulamento do Fundo de investimento pelo investidor ao aplicar seus recursos. ESTE FUNDO TEM MENOS DE 12 (DOZE) MESES. PARA AVALIAÇÃO DA PERFORMANCE DE UM FUNDO DE INVESTIMENTO É RECOMENDÁVEL A ANÁLISE DE, NO MÍNIMO, 12 (DOZE) MESES.*

