

COMENTÁRIO DO GESTOR

No mês de março, a continuidade da melhora nas expectativas de inflação e a atividade com sinais de estabilização motivaram uma alteração da comunicação do Banco Central que passou a sinalizar uma aceleração moderada do ritmo de afrouxamento monetário. O principal foco de risco no curto prazo é a tramitação da reforma da previdência.

Nesse cenário, o IFIX manteve a trajetória de alta do mês passado subindo 0,20% no mês e acumulando alta de 9,02%.

Em relação aos ativos que compõe a carteira, voltamos a reduzir a posição de AEFI11, gerando ganho de capital ao fundo. Desta maneira, o portfólio ficou alocado 90,75% divididos em 20 FIIs, 7,47% em títulos públicos e 2,34% em CRIs.

No mês, considerando a distribuição de rendimento, a cota patrimonial caiu -0,01% e a cota de mercado (BPF11) caiu -2,27% enquanto o IFIX subiu 0,20%. A cota de mercado fechou o mês a R\$ 91,20, apresentando desconto em relação à cota patrimonial (R\$ 92,65). O Volume médio diário de negociação ficou em R\$ 130 mil no mês.

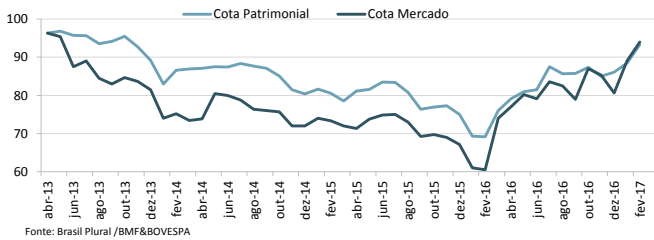
Desde o início do fundo, o IFIX acumulou alta de 29,62% enquanto a cota patrimonial ajustada pelos dividendos subiu 29,45% e a de mercado ajustada 30,72%.

O fundo distribuirá R\$ 0,67/cota no dia 07/04/2017, correspondente a 0,73% em relação ao preço de fechamento de 31/03/2017.

Nota: 1. Em relação a cota de emissão = R\$ 100,00; 2. Em relação ao valor da cota de mercado em 31/03/2017= R\$ 91,20

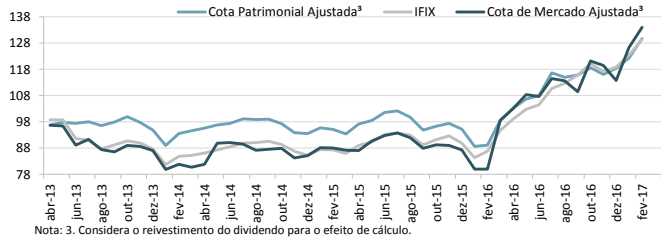
Mini DRE - Demonstrativo de Resultado do Exercício	
Rendimentos Fundos	1,089,062.86
LCI	-
Títulos Públicos liq.	110,758.05
Ganhos no mercado secundário liq.	23,259.86
CRIs	85,156.49
Total Receitas	1,308,237.26
Despesas	79,283.36
Lucro Líquido	1,228,953.90
Lucro Distribuído	1,340,000.00
Distribuição/Cota	R\$ 0.6700
Resultado (% CDI) ¹	67.00%
Resultado (% CDI) ²	73.46%
CDI mês	1.00%
Valor da cota a mercado	R\$ 91.20
Valor da cota patrimonial	R\$ 92.65
Varição do IFIX	0.20%
Varição da cota a mercado	-2.27%
Varição da cota patrimonial	-0.01%

DESEMPENHO COTA PATRIMONIAL X COTA DE MERCADO



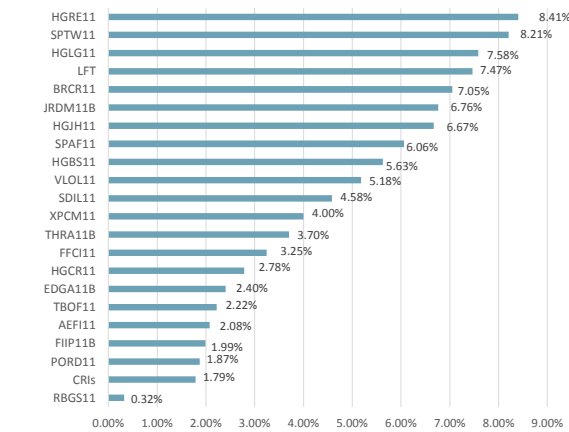
Fonte: Brasil Plural /BMF&BOVESPA

DESEMPENHO DO FUNDO X IFIX



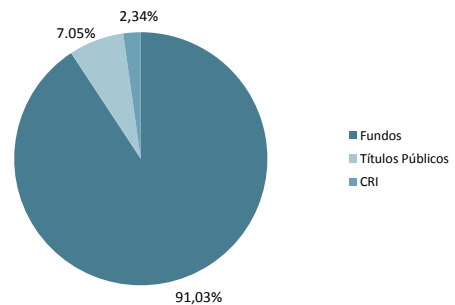
Nota: 3. Considera o reinvestimento do dividendo para o efeito de cálculo.

COMPOSIÇÃO DA CARTEIRA DETALHADA



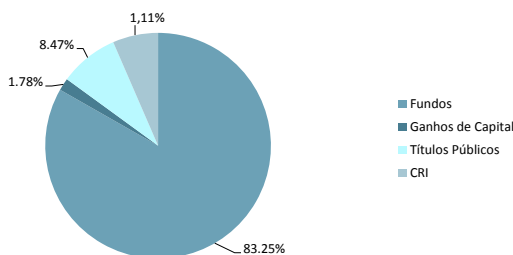
Fonte: Brasil Plural
Posição do dia 31/03/2017

CARTEIRA POR CLASSE DE ATIVO



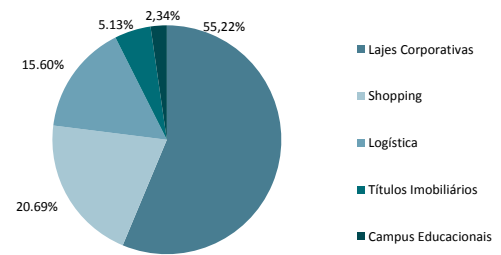
Fonte: Brasil Plural
Posição do dia 31/03/2017

COMPOSIÇÃO DAS RECEITAS



Fonte: Brasil Plural
Referente ao mês de março de 2017

COMPOSIÇÃO DA CARTEIRA DE FUNDOS



Fonte: Brasil Plural
Posição do dia 31/03/2017

ADVERTÊNCIA: Este material não constitui uma oferta e/ou solicitação de aquisição de quotas de fundos de investimento. Este documento é confidencial e pretende atingir somente aos destinatários, não podendo ser reproduzido ou retransmitido no todo ou em parte a quaisquer outras pessoas. A Brasil Plural pode efetuar alterações no conteúdo deste documento a qualquer momento. As informações contidas neste material são de caráter exclusivamente informativo e não necessariamente foram auditadas. Fundos de investimento não contam com garantia do administrador do fundo, do gestor da carteira, de qualquer mecanismo de seguro ou, ainda, do fundo garantidor de créditos - FGC. A rentabilidade obtida no passado não representa garantia de rentabilidade futura. Para avaliação da performance do fundo é recomendável uma análise de, no mínimo, 12 meses. É recomendada a leitura cuidadosa do prospecto e regulamento do fundo de investimento pelo investidor antes de aplicar seus recursos. OUVIDORIA Brasil Plural: ouvidoria@brasilplural.com, telefone: 0800 878 872. Comissão de Valores Imobiliários CVM, Serviço de Atendimento ao Cidadão em www.cvm.gov.br.