



# HABITAT I FUNDO DE INVESTIMENTO IMOBILIÁRIO – FII (B3: HBTT1)

**HABITAT**  
CAPITAL PARTNERS

Relatório Mensal

Agosto 2020

O Habitat I Fundo de Investimento Imobiliário está em fase de desinvestimento e as distribuições realizadas são compostas por rendimento e devolução de capital (amortizações) e portanto não devem ser consideradas para o cálculo de yield e definição de preço para aquisição de quotas no mercado secundário.

## PERFIL DO FUNDO

O FII Habitat I é um fundo de investimento imobiliário com prazo determinado (10 anos), que tem como objetivo a aquisição de ativos financeiros de natureza imobiliária, com preponderância em Certificados de Recebíveis Imobiliários (CRIs) lastreados em carteiras de recebíveis pulverizados.

## INFORMAÇÕES GERAIS

Gestor	Habitat Capital Partners
Administrador	Vórtx DTVM Ltda.
Escriturador	Vórtx DTVM Ltda.
Patrimônio Líquido	R\$ 166.164.061,99
PL Médio (12m)	R\$ 187.531.814,50
Número de Cotas	180.214
Cota Patrimonial	R\$ 922,04
Número de Cotistas	199
Prazo de Duração	10 anos (Maio/2027)
Público Alvo	Investidores em Geral
Código B3	HBTT11
Tx de Administração	0,13% a.a.
Taxa de Gestão	1,37% a.a.
Taxa de Performance	20% sobre o que exceder 100% do CDI
Distrib. de Rend	Mensal
CNPJ	26.846.202/0001-42

### Tributação:

Pessoas físicas que detêm volume inferior a 10% do total do fundo, desde que o fundo possua, no mínimo, 50 cotistas e suas cotas sejam negociadas exclusivamente em Bolsa ou mercado de balcão organizado (Lei 11.196/05), são isentas de Imposto de Renda nos rendimentos distribuídos e tributadas em 20% de Imposto de Renda sobre eventual ganho de capital na venda da cota.

## COMENTÁRIOS DO GESTOR

O FII Habitat I teve o seu período de investimentos encerrado no mês de Agosto/19 e, em linha com o previsto no Regulamento do Fundo, o Fundo não pode adquirir novos CRIs.

Os 18 CRIs na carteira do fundo tem taxa média de 11,79% a.a. + Inflação (34% IPCA e 66% IGP-M) e, no mês de Agosto, o rendimento (DY) do Fundo foi de 0,98% (610% do CDI). **O resultado acumulado desde o início do fundo (Maio de 2017) é de 51,84%, equivalente a 243% do CDI no período.**

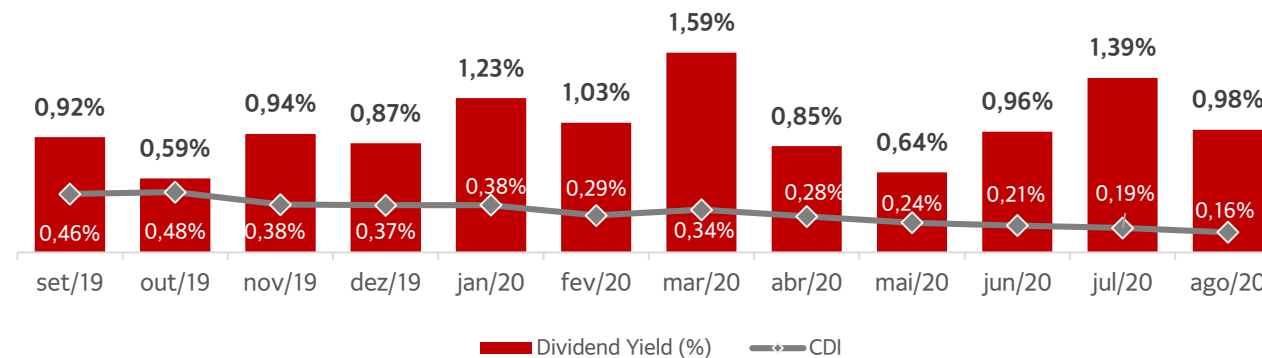
No mês de agosto, foram divulgadas prévias operacionais das principais incorporadoras do país referente ao 2º trimestre do ano. Apesar de afetado pela pandemia, o segmento de construção civil parece ter superado seu pior momento e os indicadores mostraram números melhores do que as expectativas do mercado. Tudo indica que a recuperação será mais rápida do que o esperado, principalmente em função da queda dos juros, que aumenta a demanda por crédito imobiliário.

**Até o fechamento do mês de agosto, todos os nossos CRIs estão adimplentes com suas obrigações (juros e amortização).** Acreditamos na resiliência de carteiras pulverizadas de crédito imobiliário, que são o lastro de nossas operações, sendo inclusive o momento oportuno para aquisição de ativos com melhores garantias e taxas do que àqueles encontrados no pré-crise.

Este **mês foi distribuído o valor de R\$ 9,00 por cota** - referente aos resultados do mês de agosto - e mais R\$ 11,00 por cota, a título de amortização. O Fundo terminou o mês de agosto com 95% alocado em CRIs e 5% em Fundos de Liquidez. O percentual de caixa foi destinado para a amortização e distribuição de resultado aos cotistas, mencionadas acima.

## RESULTADO ACUMULADO

Gráfico 1: Rentabilidade Nominal Últimos 12 meses<sup>1</sup>

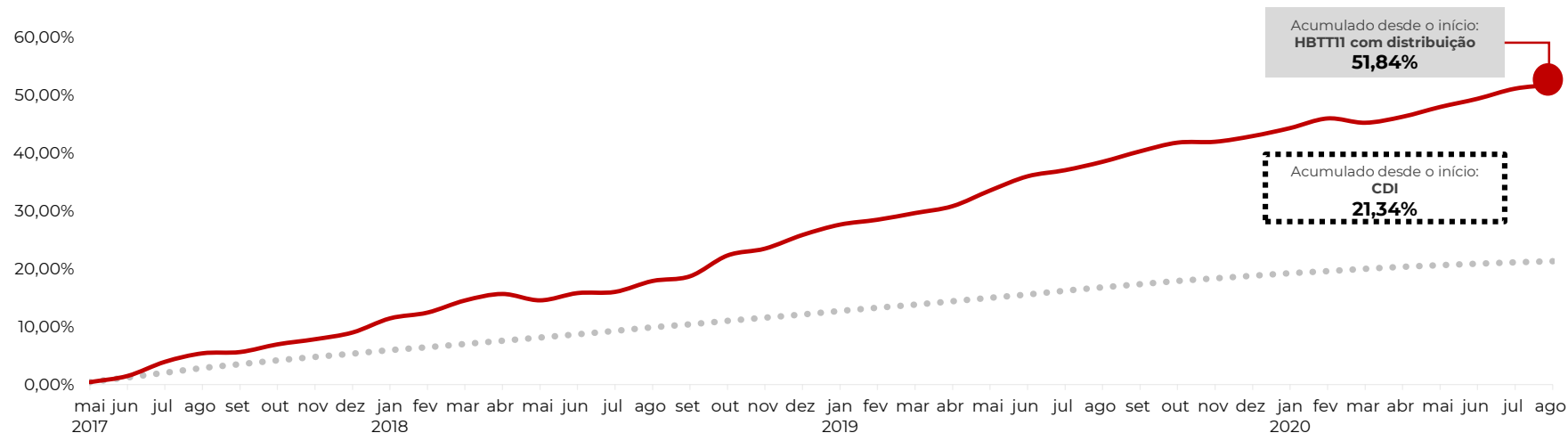


<sup>1</sup> Dividend Yield (%) calculado com base na Cota Patrimonial do fechamento do mês.

**DRE RESUMIDO (Valores em R\$)**

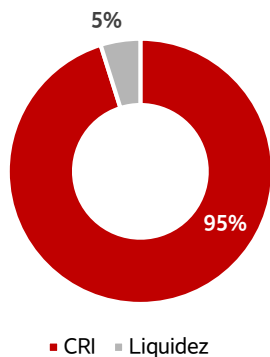
	ago-20	jul-20	jun-20	mai-20	abr-20	mar-20	fev-20	jan-20	Semestre
<b>I. Receitas com CRI</b>	<b>1.693.484</b>	<b>4.152.420</b>	<b>3.445.376</b>	<b>4.031.136</b>	<b>2.414.954</b>	<b>(1.621.065)</b>	<b>3.820.604</b>	<b>3.133.938</b>	<b>5.845.904</b>
(a) Receita com CRIs	3.316.044	2.486.676	2.086.700	2.477.543	2.022.593	2.292.819	3.431.825	3.582.604	5.802.721
(b) Valorização dos CRIs	(1.622.560)	1.665.744	1.358.676	1.553.593	392.361	(3.913.884)	388.779	(448.666)	43.183
<b>II. Receitas com outros ativos</b>	<b>6.680</b>	<b>9.874</b>	<b>11.737</b>	<b>15.525</b>	<b>5.907</b>	<b>22.433</b>	<b>28.774</b>	<b>49.564</b>	<b>16.554</b>
<b>III. Despesas</b>	<b>489.656</b>	<b>1.018.779</b>	<b>876.310</b>	<b>1.012.992</b>	<b>555.547</b>	<b>(255.300)</b>	<b>836.326</b>	<b>697.934</b>	<b>1.508.435</b>
<b>Resultado Líquido - Regime Competência</b>	<b>1.210.509</b>	<b>3.143.514</b>	<b>2.580.802</b>	<b>3.033.668</b>	<b>1.865.314</b>	<b>(1.343.332)</b>	<b>3.013.052</b>	<b>2.485.568</b>	<b>4.354.023</b>
<b>Resultado Líquido - Regime Caixa</b>	<b>1.796.023</b>	<b>2.772.631</b>	<b>1.791.682</b>	<b>1.161.829</b>	<b>1.380.951</b>	<b>2.671.452</b>	<b>2.107.495</b>	<b>2.517.673</b>	<b>4.568.655</b>
Resultado Líquido - Caixa - Por cota (R\$)	9,97	15,39	9,94	6,45	7,66	14,82	11,69	13,97	25,35
<b>Valor distribuído de rendimentos</b>	<b>1.621.924</b>	<b>2.342.779</b>	<b>1.621.924</b>	<b>1.081.283</b>	<b>1.441.710</b>	<b>2.883.421</b>	<b>1.982.352</b>	<b>2.522.993</b>	<b>3.964.704</b>
Distribuição por cota (R\$)	9,00	13,00	9,00	6,00	8,00	16,00	11,00	14,00	22,00
<b>Valor distribuído de amortização</b>	<b>1.982.352</b>	<b>1.261.497</b>	<b>1.982.352</b>	<b>2.522.993</b>	<b>2.162.566</b>	<b>9.731.545</b>	<b>7.388.766</b>	<b>13.876.463</b>	<b>3.243.848</b>
Distribuição por cota (R\$)	11,00	7,00	11,00	14,00	12,00	54,00	41,00	77,00	18,00

Gráfico 2: Performance Histórica <sup>3</sup>



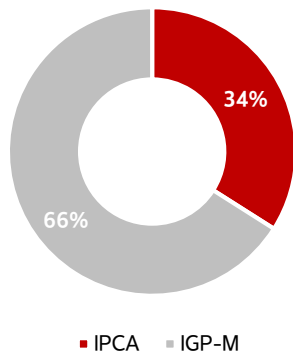
## ALOCAÇÃO DO PORTFÓLIO

Em ago/19, encerrou-se o período de investimento do Fundo, não sendo realizadas novas alocações em CRIs. Ao final do mês de agosto, 95% dos ativos detidos pelo Fundo estavam investidos em CRIs. O valor alocado em renda fixa será destinado para cobrir amortização, distribuição de resultado e despesas do mês que será pago em setembro/20.



Fonte: Habitat Capital Partners

## DISTRIBUIÇÃO POR INDEXADOR



Fonte: Habitat Capital Partners

## DISTRIBUIÇÃO GEOGRÁFICA

O Fundo possui CRIs com lastro imobiliário em 10 estados brasileiros, sendo que a maior concentração encontra-se na região do Centro Oeste – aproximadamente 34% do Patrimônio Líquido do Fundo.



Fonte: Habitat Capital Partners

TAXA MÉDIA DOS CRIs	
IPCA	11,75%
IGPM	11,81%

**COMPOSIÇÃO DA CARTEIRA**

Ativo	Emissor	Taxa	Indexador	Vencimento	Valor (R\$)	% PL Fundo	Duration (Anos)	LTV	Razão Garantia PMT	Obras	Vendas
CRI Resort do Lago	Fortesec	12,00%	IGP-M	abr-24	21.150.831,83	12,63%	3,05	17%	479%	66%	58%
CRI Grupo Cem	Cibrasec	10,50%	IGP-M	abr-27	19.606.816,26	11,71%	3,11	42%	215%	100%	83%
CRI Cemara	Fortesec	11,30%	IPCA	nov-26	17.300.693,00	10,33%	2,90	27%	230%	99%	79%
CRI Pôr do Sol	Fortesec	11,00%	IGP-M	jul-27	15.199.788,01	9,07%	2,37	19%	319%	100%	89%
CRI Wyndham Gramado Termas Resort & Spa	Fortesec	11,00%	IPCA	abr-24	13.411.820,50	8,01%	1,64	26%	315%	99%	89%
CRI Reserva Ville	Fortesec	12,68%	IGP-M	nov-26	11.804.100,96	7,05%	2,82	24%	224%	100%	84%
CRI Grupo Lírios	Fortesec	12,32%	IPCA	nov-26	11.071.512,41	6,61%	2,89	15%	412%	100%	80%
CRI Loteamento Top Park	Fortesec	11,10%	IGP-M	mai-27	9.143.289,45	5,46%	3,09	33%	206%	100%	95%
CRI Condomínio Leão Dourado	Fortesec	12,68%	IGP-M	mar-27	8.596.763,55	5,13%	3,02	33%	111%	70%	37%
CRI Reserva Ville (SUB)	Fortesec	15,00%	IGP-M	nov-26	5.871.160,08	3,51%	2,74	37%	141%	100%	84%
CRI Jardim Novo Horizonte	Fortesec	12,00%	IGP-M	jul-26	4.498.115,60	2,69%	3,09	32%	210%	100%	95%
CRI THCM (MEZ SUB)	Fortesec	14,68%	IPCA	jul-26	4.215.397,04	2,52%	2,69	42%	274%	100%	99%
CRI THCM (SR)	Fortesec	10,68%	IPCA	jul-26	4.043.844,93	2,41%	2,79	17%	698%	100%	99%
CRI Parque dos Girassóis	Fortesec	13,50%	IGP-M	abr-27	3.282.867,86	1,96%	2,93	5%	646%	73%	59%
CRI Resid. Morada Verde	Fortesec	11,50%	IGP-M	nov-26	3.004.200,07	1,79%	2,90	35%	265%	100%	98%
CRI Loteamento Terrazul CJ	Fortesec	10,50%	IGP-M	abr-27	2.147.401,04	1,28%	2,94	31%	211%	100%	83%
CRI Jardins da Cidade	Fortesec	12,68%	IPCA	mar-26	1.871.169,59	1,12%	1,44	N/A*	N/A*	100%	91%
CRI THCM (MEZ SR)	Fortesec	12,68%	IPCA	jul-26	1.592.645,73	0,95%	2,81	24%	496%	100%	99%
CRI Natural Ville	Fortesec	12,68%	IGP-M	out-26	1.727.030,53	1,03%	2,77	23%	354%	100%	86%
CRI Buena Vista	Fortesec	16,25%	IGP-M	dez-23	62.548,64	0,04%	1,57	3%	453%	100%	65%
<b>Overview da carteira de CRIs</b>		<b>11,79%</b>	<b>Inflação</b>	<b>-</b>	<b>159.601.997</b>	<b>95,3%</b>	<b>2,8</b>	<b>27%</b>	<b>304%</b>	<b>93%</b>	<b>80%</b>

\*Parâmetros não aplicáveis, pois se trata de Operação True Sale

## DETALHAMENTO DOS CRIs INVESTIDOS

### CRI RESORT DO LAGO

Caldas Novas - GO



<b>SEGMENTO</b>	Multipropriedade
<b>COTA</b>	Sênior
<b>TAXA</b>	IGP-M + 12,0% a.a.
<b>PMT</b>	Mensal c/ carência de amort. até Jul/21
<b>INCORP.</b>	Incorpore Soluções

#### GARANTIAS

- Cessão Fiduciária dos Recebíveis e Estoque;
- Alienação Fiduciária das Quotas da SPE;
- Fiança dos sócios pessoa física;
- Fundo de Obra;
- Fundo de Reserva (02 PMTs);
- Fundo de Compensação;

Operação estruturada lastreada na Cessão Fiduciária de Recebíveis e Estoque do Resort do Lago, empreendimento de multipropriedade com 368 apartamentos (7.514 frações) em Caldas Novas – considerada a maior estância hidrotermal do mundo. A 1ª etapa (156 apartamentos) foi entregue em Dezembro/2017 e já está operacional

<https://goo.gl/maps/p8zuExKjD2EtHgT7>

### CRI GRUPO CEM

Rio Verde - GO, Votuporanga - SP, Araraquara - SP, Piracicaba - SP, Mirassol - SP, São José do Rio Preto - SP, Garça - SP, Icém - SP, Dumont - SP, Igarapava - SP, São Joaquim da Barra - SP, Pedregulho - SP, Taquaritinga - SP, Ituverava - SP, Taiúva - SP, Nova Odessa - SP



<b>SEGMENTO</b>	Loteamento / Condomínio Fechado
<b>COTA</b>	N/A
<b>TAXA</b>	IGP-M + 10,50% a.a.
<b>PMT</b>	Mensal
<b>INCORP.</b>	Grupo CEM

#### GARANTIAS

- Cessão Fiduciária dos Recebíveis e Estoque;
- Alienação Fiduciária das Quotas de 06 SPEs;
- Alienação fiduciária de 130 lotes;
- Aval dos sócios pessoa física e jurídica;
- Fundo de Reserva (02 PMTs);

Operação estruturada lastreada na Cessão Fiduciária de Recebíveis e Estoque de 23 loteamentos/condomínios fechados. Deste total, 21 já foram entregues e tem TVO (Termo de Verificação de Obra) expedido e dois estão em obras: Jardim Miraflores e Condomínio Vale das Araras.

<https://goo.gl/maps/eE94n5N4NTppgDJv7>  
<https://goo.gl/maps/Jdp9AkamyQTzUZVb8>  
<https://goo.gl/maps/DjYjqRnc4drFzMC37>

### CRI CEMARA

Piracicaba-SP, São José do Rio Preto-SP, Hortolândia-SP e Mirassol-SP



<b>SEGMENTO</b>	Loteamento
<b>COTA</b>	Sênior
<b>TAXA</b>	IPCA + 11,3% a.a.
<b>PMT</b>	Mensal
<b>INCORP.</b>	Cemara Loteamentos

#### GARANTIAS

- Cessão Fiduciária dos Recebíveis e Estoque;
- Alienação Fiduciária das Quotas das SPEs;
- Fiança e Coobrigação dos sócios;
- Fundo de Obra;
- Fundo de Reserva (02 PMTs);

Operação estruturada lastreada na Cessão Fiduciária de Recebíveis e Estoque de 04 loteamentos, com VGV total de R\$215,8milhões. Dois já foram entregues e os outros dois estão em fase de finalização de obra (Jardim Girassol e o Parque BelleVille)

<https://goo.gl/maps/mgVWS2TKETU4Ct1u6>  
<https://goo.gl/maps/z6aScsDiocWKgyuQ8>  
<https://goo.gl/maps/fHg8vXcF1DFVUZx7A>  
<https://goo.gl/maps/z1auFpd4JpqEEbye6>

## DETALHAMENTO DOS CRIs INVESTIDOS

### CRI PÔR DO SOL

Sorriso – MT, Rondonópolis – MT



<b>SEGMENTO</b>	Loteamento
<b>COTA</b>	Sênior
<b>TAXA</b>	IGP-M + 11,0% a.a.
<b>PMT</b>	Mensal
<b>INCORP.</b>	Por do Sol

#### GARANTIAS

- Cessão Fiduciária dos Recebíveis e Estoque;
- Alienação Fiduciária das Quotas da empresa desenvolvedora dos projetos;
- Alienação fiduciária de 20 lotes;
- Aval dos sócios pessoa física;
- Fundo de Reserva (02 PMTs);

Operação estruturada lastreada na Cessão Fiduciária de Recebíveis e Estoque de 02 loteamentos (Residencial Santa Clara e Residencial Parque das Laranjeiras) já entregues e parcialmente adensados, com um total de 2.472 lotes e R\$332,7milhões de VGV. Um dos empreendimentos está localizados em Sorriso (MT), município considerado o maior produtor agrícola do país e maior produtor de soja global.

<https://goo.gl/maps/GDck9SYf3epCNS8W6>  
<https://goo.gl/maps/C8VJNhozWwRpi8iy7>

### CRI WYNDHAM GRAMADO TERMS RESORT & SPA

Gramado – RS



<b>SEGMENTO</b>	Multipropriedade
<b>COTA</b>	Sênior
<b>TAXA</b>	IPCA + 11,00% a.a.
<b>PMT</b>	Mensal
<b>INCORP.</b>	Gramado Parks

#### GARANTIAS

- Cessão Fiduciária dos Recebíveis e Estoque;
- Alienação Fiduciária das Quotas da SPE;
- Fiança e Coobrigação dos sócios;
- Fundo de Reserva (02 PMTs);

Operação estruturada lastreada na Cessão Fiduciária de Recebíveis e Estoque do Gramado Terms Resort & Spa, empreendimento de multipropriedade com 464 apartamentos (7.449 frações), parcialmente entregue em Dezembro de 2018. Atualmente, 309 apartamentos estão sendo habitados e 155 estão em fase de acabamento. A gestão hoteleira do empreendimento é feita pela rede Wyndham Hotels e Resorts.

<https://goo.gl/maps/kmdh67yZvLfg6Ppc6>

### CRI RESERVA VILLE

Caldas Novas – GO



<b>SEGMENTO</b>	Loteamento
<b>COTA</b>	Sênior/Subordinada
<b>TAXA</b>	IGP-M + 12,68% a.a. IGP-M + 15,00% a.a.
<b>PMT</b>	Mensal
<b>INCORP.</b>	W Palmerston

#### GARANTIAS

- Cessão Fiduciária dos Recebíveis e Estoque;
- Alienação Fiduciária das Quotas da SPE;
- Fiança e dos sócios pessoa jurídica;
- Fundo de Obra;
- Fundo de Reserva (02 PMTs);

Operação estruturada lastreada na Cessão Fiduciária de Recebíveis e Estoque do empreendimento Reserva Ville, bairro planejado com um total de 1.812 lotes e obras finalizadas.

<https://goo.gl/maps/FTbDrWmxqWZJ92vW6>



## DETALHAMENTO DOS CRIs INVESTIDOS

### CRi GRUPO LÍRIOS

Rondonópolis – MT, Sinop – MT, Anápolis – GO



<b>SEGMENTO</b>	Loteamento
<b>COTA</b>	Sênior
<b>TAXA</b>	IPCA + 12,32% a.a.
<b>PMT</b>	Mensal
<b>INCORP.</b>	Grupo Lírios

#### GARANTIAS

- Cessão Fiduciária dos Recebíveis e Estoque;
- Alienação Fiduciária das Quotas das SPEs;
- Fiança dos sócios pessoa jurídica;
- Fundo de Reserva (02 PMTs);

Operação estruturada lastreada na Cessão Fiduciária de Recebíveis e Estoque de 03 loteamentos (Parque dos Lírios, Jardim Araguaia e Residencial Rio Jordão) já entregues e parcialmente adensados, com um total de 2.106 lotes e aproximadamente R\$ 134,2 milhões de VGV.

<https://goo.gl/maps/ycP7d6RBnrCQbNSr7>  
<https://goo.gl/maps/VeKPSD4dvP3DHgGPA>  
<https://goo.gl/maps/c2CLzwtAKNr1SY8H8>

### CRi LOTEAMENTO TOP PARK

Luis Eduardo Magalhães – BA



<b>SEGMENTO</b>	Loteamento
<b>COTA</b>	Sênior
<b>TAXA</b>	IGP-M + 11,0% a.a.
<b>PMT</b>	Mensal
<b>INCORP.</b>	BMF Engenharia

#### GARANTIAS

- Cessão Fiduciária dos Recebíveis e Estoque;
- Alienação Fiduciária das Quotas da SPE;
- Fiança dos sócios pessoa física e jurídica;
- Fundo de Reserva (02 PMTs);

Operação estruturada lastreada na Cessão Fiduciária de Recebíveis e Estoque do Loteamento Top Park, empreendimento entregue em Novembro de 2018 com um total de 992 lotes e aproximadamente R\$ 49 milhões de VGV.

<https://goo.gl/maps/pQLk9BcxvhK4vRLT9>

### CRi CONDOMÍNIO LEÃO DOURADO

Caruaru – PE



<b>SEGMENTO</b>	Incorporação
<b>COTA</b>	Sênior
<b>TAXA</b>	IGP-M + 12,68% a.a. Mensal c/ carência de juros até Set./19 e de amort. até Mar/20
<b>PMT</b>	
<b>INCORP.</b>	Brascon

#### GARANTIAS

- Cessão Fiduciária dos Recebíveis e Estoque;
- Alienação Fiduciária das Quotas da SPE;
- Fiança dos sócios pessoa física;
- Fundo de Obra
- Fundo de Reserva (02 PMTs);

Operação estruturada lastreada na Cessão Fiduciária de Recebíveis e Estoque do Condomínio Leão Dourado, empreendimento de incorporação com 202 apartamentos.

<https://goo.gl/maps/zib6YeAqXLRrnUw7>



## DETALHAMENTO DOS CRIs INVESTIDOS

### CRi JARDIM NOVO HORIZONTE

São João Del Rei - MG



<b>SEGMENTO</b>	Loteamento
<b>COTA</b>	Sênior
<b>TAXA</b>	IGP-M + 12,0% a.a.
<b>PMT</b>	Mensal
<b>INCORP.</b>	Excelso

#### GARANTIAS

- Cessão Fiduciária dos Recebíveis e Estoque;
- Alienação Fiduciária das Quotas da SPE;
- Fiança dos sócios pessoa física e jurídica;
- Fundo de Obra;
- Fundo de Reserva (03 PMTs);

Operação estruturada lastreada na Cessão Fiduciária dos Recebíveis e Estoque do Jardim Novo Horizonte, loteamento com 613 lotes e R\$ 29,6 milhões de VGV. que conta com 613 unidades. O empreendimento está em fase de finalização de obras, atualmente aguardando a aprovação dos projetos elétricos junto à concessionária de energia elétrica.

<https://goo.gl/maps/aEvrLvELajaRpZNA>

### CRi THCM

Pirassununga - SP, Santa Bárbara D'Oeste - SP



<b>SEGMENTO</b>	Loteamento
<b>COTA</b>	Sênior/Mez. Sênior/ Mez. Subordinada
<b>TAXA</b>	IPCA + 10,68% a.a. IPCA + 12,68% a.a. IPCA + 14,68% a.a.
<b>PMT</b>	Mensal
<b>INCORP.</b>	THCM

#### GARANTIAS

- Cessão Fiduciária dos Recebíveis e Estoque;
- Alienação Fiduciária das Quotas das SPEs;
- Fiança dos sócios pessoa física;
- Fundo de Reserva (02 PMTs);

Operação estruturada lastreada na Cessão Fiduciária dos Recebíveis e Estoque de 03 loteamentos (Terrazul BA, Jardim Treviso e Terrazul SM) já entregues e parcialmente adensados, com um total de 1.022 lotes.

<https://goo.gl/maps/3ThmPRUZVEBeazSXA>  
<https://goo.gl/maps/F9xeVgt3HmMAARbS6>  
<https://goo.gl/maps/YA88MAB5ek2kpZ17A>

### CRi PARQUE DOS GIRASSÓIS

Campo Novo dos Parecis - MT



<b>SEGMENTO</b>	Loteamento
<b>COTA</b>	N/A
<b>TAXA</b>	IGP-M + 13,5% a.a.
<b>PMT</b>	Mensal
<b>INCORP.</b>	Grupo União do Lago

#### GARANTIAS

- Cessão Fiduciária dos Recebíveis e Estoque;
- Alienação Fiduciária das Quotas da SPE;
- Alienação de Imóvel em Porto Nacional - TO;
- Fiança dos sócios pessoa física marjoritários;
- Fundo de Obra;
- Fundo de Reserva (02 PMTs);

Operação estruturada lastreada na Cessão Fiduciária dos Recebíveis e Estoque do Loteamento Parque dos Girassóis, que tem um total de 1.391 lotes e R\$ 117 milhões de VGV. O empreendimento está localizado no município de Campo Novo dos Parecis (MT), quarto maior produtor agrícola do país.

<https://goo.gl/maps/pkZjeBVSrKbumdM88>

## DETALHAMENTO DOS CRIs INVESTIDOS

### CRi RESIDENCIAL MORADA VERDE

Caruaru - PE



<b>SEGMENTO</b>	Loteamento
<b>COTA</b>	Sênior
<b>TAXA</b>	IGP-M + 11,5% a.a.
<b>PMT</b>	Mensal
<b>INCORP.</b>	A&C Lima

#### GARANTIAS

- Cessão Fiduciária dos Recebíveis e Estoque;
- Alienação Fiduciária das Quotas da SPE;
- Fiança dos sócios pessoa física;
- Fundo de Obra;
- Fundo de Reserva (02 PMTs);

Operação estruturada lastreada na Cessão Fiduciária dos Recebíveis e Estoque do Residencial Morada Verde, loteamento com 285 lotes, que teve as obras concluídas em Janeiro de 2019 – pendente apenas a expedição do TVO.

<https://goo.gl/maps/CsEntry7CaMC7fPu8>

### CRi LOTEAMENTO TERRAZUL CJ

Cajamar - SP



<b>SEGMENTO</b>	Loteamento
<b>COTA</b>	Sênior
<b>TAXA</b>	IGP-M + 10,5% a.a.
<b>PMT</b>	Mensal
<b>INCORP.</b>	THCM

#### GARANTIAS

- Cessão Fiduciária dos Recebíveis e Estoque;
- Alienação Fiduciária das Quotas da SPE;
- Fiança dos sócios pessoa física;
- Fundo de Obra;
- Fundo de Reserva (02 PMTs);

Operação estruturada lastreada na Cessão Fiduciária dos Recebíveis e Estoque do Loteamento TerrazuL CJ (Colinas do Barão), com 218 lotes. O empreendimento está localizado no município de Cajamar (SP), onde estão localizados Centros de Distribuições Logísticas de empresas como Amazon, Walmart e Samsung.

<https://goo.gl/maps/JN7xenGgRqcBN43w7>

### CRi JARDINS DA CIDADE – TRUE SALE

Nova Odessa - SP



<b>SEGMENTO</b>	Condomínio Fechado
<b>COTA</b>	N/A
<b>TAXA</b>	IPCA + 12,68% a.a.
<b>PMT</b>	Mensal
<b>INCORP.</b>	N/A

#### GARANTIAS

- Cessão Fiduciária dos Recebíveis;
- Alienação Fiduciária dos Lotes;

Operação de *True Sale* sem coobrigação do Cedente, lastreada na Cessão Fiduciária dos Recebíveis de 23 lotes do condomínio fechado Jardins da Cidade, desenvolvido pela Cia. City. Deste total, 10 lotes já foram quitados - os demais estão alienados fiduciariamente em garantia da operação.

<https://goo.gl/maps/HBstplnaCTrAucaGA>

## DETALHAMENTO DOS CRIs INVESTIDOS

### CRi NATURAL VILLE

Parnamirim - RN



<b>SEGMENTO</b>	Condomínio Fechado
<b>COTA</b>	Sênior
<b>TAXA</b>	IGP-M + 11,5% a.a.
<b>PMT</b>	Mensal
<b>INCORP.</b>	Forma

#### GARANTIAS

- Cessão Fiduciária dos Recebíveis e Estoque;
- Alienação Fiduciária do imóvel do projeto e de outros 02 imóveis em Parnamirim - RN;
- Fiança dos sócios pessoa física;
- Fundo de Obra;
- Fundo de Reserva (03 PMTs);

Operação estruturada lastreada na Cessão Fiduciária dos Recebíveis e Estoque do Residencial Morada Verde, condomínio fechado com 120 lotes. As obras foram concluídas em Junho de 2019, e está pendente apenas a ligação das redes de água e energia elétrica. O excedente do fluxo mensal dos recebíveis será utilizado para promover amortizações antecipadas do saldo devedor do CRi ("cash sweep").

<https://goo.gl/maps/sh4xStQGTyRqk2p89>

### CRi VALLE DO AÇAÍ

Açailândia - MA



<b>SEGMENTO</b>	Loteamento
<b>COTA</b>	Sênior
<b>TAXA</b>	IPCA + 12,0% a.a.
<b>PMT</b>	Mensal
<b>INCORP.</b>	Valle

#### GARANTIAS

- Cessão Fiduciária dos Recebíveis e Estoque;
- Alienação Fiduciária das Quotas da SPE;
- Fiança e Coobrigação dos sócios pessoa física;
- Fundo de Obra;
- Fundo de Reserva;

Operação estruturada lastreada na Cessão dos Recebíveis e Estoque do Residencial Valle do Açaí, loteamento já entregue e parcialmente adensado, com um total de 2.842 lotes. O empreendimento está localizado no município de Açailândia (MA), importante pólo logístico pois é onde a Ferrovia Norte-Sul se conecta à Estrada de Ferro Carajás para acessar o Porto do Itaqui em São Luís.

<https://goo.gl/maps/GSuRETT04Z9aQJUp9>

### CRi BUENA VISTA

Porto Nacional - TO



<b>SEGMENTO</b>	Loteamento
<b>COTA</b>	N/A
<b>TAXA</b>	IPCA + 16,25% a.a.
<b>PMT</b>	Mensal
<b>INCORP.</b>	Grupo União do Lago

#### GARANTIAS

- Cessão Fiduciária dos Recebíveis e Estoque;
- Alienação Fiduciária das Quotas da SPE;
- Aval dos sócios pessoa física e jurídica;
- Fundo de Reserva (03 PMTs);

Operação estruturada lastreada na Cessão Fiduciária de Recebíveis e Estoque Residencial Buena Vista, loteamento já entregue com um total de 1.232 lotes e R\$ 114 milhões de VGV.

<https://goo.gl/maps/c7eQv9QXecNX55wm9>

Agosto 2020

DRE DETALHADO (Valores em R\$)

	ago-20	jul-20	jun-20	mai-20	abr-20	mar-20	fev-20	jan-20	Semestre
<b>I. Receitas com CRI (a+b+d)</b>	<b>1.693.484</b>	<b>4.152.420</b>	<b>3.445.376</b>	<b>4.031.136</b>	<b>2.414.954</b>	<b>(1.621.065)</b>	<b>3.820.604</b>	<b>3.133.938</b>	<b>5.845.904</b>
(a) Juros dos CRIs	1.428.141	1.560.552	1.467.247	1.396.006	1.406.331	1.788.799	1.464.934	1.808.544	2.988.693
(b) Atualização Monetária CRIs - Total	1.887.904	926.124	619.453	1.081.538	616.262	504.021	1.966.891	1.774.060	2.814.028
(c) Atualização Monetária CRIs com caixa para distribuir*	850.858	2.220.985	1.189.009	763.291	524.260	604.920	1.450.113	1.357.500	3.071.843
(d) Valorização dos CRIs	(1.622.560)	1.665.744	1.358.676	1.553.593	392.361	(3.913.884)	388.779	(448.666)	43.183
<b>II. Receita Fundo Liquidez</b>	<b>6.680</b>	<b>9.874</b>	<b>11.737</b>	<b>15.525</b>	<b>5.907</b>	<b>22.433</b>	<b>28.774</b>	<b>49.564</b>	<b>16.554</b>
<b>III. Despesas</b>	<b>489.656</b>	<b>1.018.779</b>	<b>876.310</b>	<b>1.012.992</b>	<b>555.547</b>	<b>(255.300)</b>	<b>836.326</b>	<b>697.934</b>	<b>1.508.435</b>
(a) Taxa de Administração	207.093	228.625	210.013	200.157	202.820	242.454	205.512	267.267	435.719
(b) Taxa de Performance Paga	0	0	653.374	800.526	339.146	(506.240)	619.858	418.677	0
(c) Taxa de Performance Provis.	269.001	784.493	0	0	0	0	0	0	1.053.494
(d) Outras Despesas	13.562	5.660	12.924	12.309	13.581	8.486	10.957	11.990	19.222
<b>Resultado Líquido - Contábil</b>	<b>1.210.509</b>	<b>3.143.514</b>	<b>2.580.802</b>	<b>3.033.668</b>	<b>1.865.314</b>	<b>(1.343.332)</b>	<b>3.013.052</b>	<b>2.485.568</b>	<b>4.354.023</b>
<b>Resultado Líquido - Caixa</b>	<b>1.796.023</b>	<b>2.772.631</b>	<b>1.791.682</b>	<b>1.161.829</b>	<b>1.380.951</b>	<b>2.671.452</b>	<b>2.107.495</b>	<b>2.517.673</b>	<b>4.568.655</b>
Resultado por cota (R\$)	9,97	15,39	9,94	6,45	7,66	14,82	11,69	13,97	25,35
<b>Valor distribuído de rendimentos</b>	<b>1.621.924</b>	<b>2.342.779</b>	<b>1.621.924</b>	<b>1.081.283</b>	<b>1.441.710</b>	<b>2.883.421</b>	<b>1.982.352</b>	<b>2.522.993</b>	<b>3.964.704</b>
Distribuição por cota (R\$)	9,00	13,00	9,00	6,00	8,00	16,00	11,00	14,00	22,00
<b>Valor distribuído de amortização</b>	<b>1.982.352</b>	<b>1.261.497</b>	<b>1.982.352</b>	<b>2.522.993</b>	<b>2.162.566</b>	<b>9.731.545</b>	<b>7.388.766</b>	<b>13.876.463</b>	<b>3.243.848</b>
Distribuição por cota (R\$)	11,00	7,00	11,00	14,00	12,00	54,00	41,00	77,00	18,00

Onde:

Resultado Líquido - Contábil = I + II - III

Resultado Líquido - Caixa = I.a + I.c + II - III

\*Atualização monetária contabilizada no período e com disponibilidade de caixa para distribuição.

## GLOSSÁRIO

**Habite-se** – Certidão expedida pela Prefeitura competente, atestando que o empreendimento está pronto para ser habitado e foi construído em conformidade com as exigências legais estabelecidas pelo município, em especial o Código de Obras, e refletindo o projeto aprovado inicialmente. O ato de conclusão de obra tem o objetivo de atestar que a obra encontra-se regular com as instalações elétricas e de água e segura para ocupação dos futuros moradores.

**LTV (*Loan to Value*)** - É o valor do saldo devedor do CRI dividido pelo valor dos ativos dados em garantia na operação, compostos sempre pela carteira de recebíveis e estoque. Na carteira de recebíveis de clientes inadimplentes e no estoque é aplicado um desconto de 30% sobre o valor nominal, Nos casos das operações de True Sale, o LTV equivale ao valor da dívida dividido pelo valor de avaliação dos imóveis alienados fiduciariamente em garantia da operação.

**Multipropriedade Imobiliária** – O novo artigo 1.358-C do Código Civil define a multipropriedade imobiliária como “o regime de condomínio em que cada um dos proprietários de um mesmo imóvel é titular de uma fração de tempo, à qual corresponde a faculdade de uso e gozo, com exclusividade, da totalidade do imóvel, a ser exercida pelos proprietários de forma alternada.” A multipropriedade é regularizada pela Lei 13.777, de 20 de dezembro de 2018, e aplica-se aos imóveis em que há uma divisão temporal em seu aproveitamento, sendo que cada fração de tempo de utilização deve ser de no mínimo sete dias (seguidos ou intercalados) e poderá ser (i) fixa e determinada; (ii) flutuante ou (iii) mista.

**PMT** – abreviação do inglês, *payment*, representa o valor da parcela de um empréstimo.

**Razão Garantia PMT** - Valor dos créditos recebidos pelo projeto, na conta corrente do patrimônio separado do CRI, dividido pelo valor da PMT do CRI. Quanto maior este valor, maior a segurança da operação.

**TVO (Termo de Verificação de Obras)** – Específico para os projetos de loteamento, é um documento expedido pela Prefeitura competente após a conclusão das obras de divisão do terreno e de infraestrutura, comprovando que as etapas foram cumpridas de acordo com o previsto no projeto aprovado. Autoriza o início das construções nos lotes do empreendimento.

**VG (Valor Geral de Vendas)** – Valor potencial de vendas das unidades que compõem o empreendimento.

## NOTA SOBRE O GESTOR

A **Habitat Capital Partners Asset Management** é uma gestora de recursos devidamente autorizada pela CVM focada no mercado de Fundos. A estratégia de investimentos da gestora se baseia nos seguintes pilares:

- ✓ **Originação** em todas as regiões do Brasil;
- ✓ **Diferenciação setorial** com capacidade de entender setores pouco atendidos (loteamentos e multipropriedade), garantindo acesso a operações exclusivas;
- ✓ **Modelo de estruturação ‘não-negociável’** com incorporação de modelo de garantias, *covenants* e padrão de diligência em todas as operações de CRI;
- ✓ **Controle integrado** e acompanhamento recorrente das operações investidas;

## RELACIONAMENTO COM INVESTIDORES

E-mail: [ri@habitatcp.com.br](mailto:ri@habitatcp.com.br)

Rua Ministro Jesuíno Cardoso, 663 – CJ 101  
CEP: 04544-051 | Vila Olímpia, São Paulo - SP  
Tel: +55 (11) 3164-6943 | habitatcp.com.br

Este material foi preparado pela Habitat Capital Partners, tem caráter meramente informativo e foi desenvolvido para uso exclusivo dos cotistas do Fundo para fins de informação sobre as perspectivas e análises efetuadas pela área. Este material não deve ser entendido como análise de valor mobiliário, material promocional, solicitação de compra ou venda, oferta ou recomendação de qualquer ativo financeiro ou investimento ou sugestão de alocação ou adoção de estratégias por parte dos destinatários.

Fundos de investimento não contam com garantia do administrador do fundo, do gestor da carteira, de qualquer mecanismo de Seguro ou, ainda, do Fundo Garantidor de Créditos - FGC. A rentabilidade obtida no passado não representa garantia de rentabilidade futura. É recomendada a leitura cuidadosa do prospecto e do Regulamento do Fundo de Investimento pelo investidor antes de investir seus recursos. Os investidores devem estar preparados para aceitar os riscos inerentes aos diversos mercados em que os fundos de investimento atuam e, conseqüentemente, possíveis variações no patrimônio investido.

