

Informações

Objeto e Perfil do Fundo

Aquisição de 7 e meio andares, constituído de 60 unidades autônomas, todas correspondentes a salas comerciais com as respectivas vagas de garagem, pertencentes ao Bloco 1 do empreendimento comercial de alto padrão do Condomínio "CEO South Corporate", com a finalidade de locação típica podendo ceder a terceiros os direitos e créditos decorrentes da locação.

Início do Fundo

07/11/2012

Quantidade de Emissões

1

Administrador

BTG Pactual Serviços Financeiros S.A. DTVM

Taxa de Administração

0,20% a.a. sobre o valor total de ativos

Consultor

Cyrela Commercial Properties S.A Empreendimentos e Participações

Taxa do Consultor

1,00% sobre a receita bruta de aluguel mensal

Área Locável do Empreendimento

11.941,98 m²

Cotistas

7.114

Patrimônio Líquido

R\$178.157.857,97

Valor Patrimonial/Cota

R\$98,12

Quantidade de Cotas

1.815.696

Tipo Anbima

Renda Gestão Passiva

Observado o valor mínimo mensal de R\$30.000,00 ajustado pelo IGPM. É incluído na taxa de administração valor equivalente a até 0,30% ao ano à razão de 1/12 avos, correspondente aos serviços de escrituração, conforme previsto no regulamento.

Cadastre-se no Mailing

Para receber mais informações cadastre-se em nosso [mailing](#).

Nota da Administradora

O Fundo detém 7 andares corporativos, 2º, 3º, 8º, 9º, 10º, 11º, 12º e parte do 4º andar (conjunto A) da Torre South Corporate do Edifício *Corporate Executive Offices* (CEO) situado na Avenida João Cabral de Mello Neto, nº 850, Barra da Tijuca, Rio de Janeiro/RJ.

Desenvolvido pela Cyrela Commercial Properties (CCP), o empreendimento, de alto padrão, conta com pavimentos de aproximadamente 1.590m² de área BOMA cada, além de heliponto, boulevard com *mall* e 38 vagas de estacionamento para cada andar corporativo.

O projeto foi classificado como Triple A e recebeu a certificação LEED® Silver, conferida pelo *U.S. Green Building Council*.



Locatário

- TIM S.A.

Mês de reajuste em percentual da área

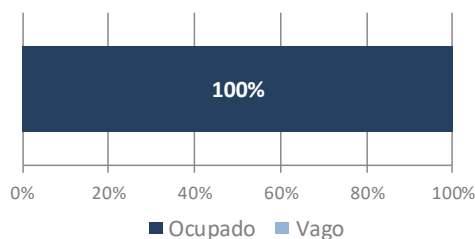
| | | | | | |
|-----|------|-----|-----|-----|-----|
| Jan | Fev | Mar | Abr | Mai | Jun |
| 0% | 0% | 0% | 0% | 0% | 0% |
| Jul | Ago | Set | Out | Nov | Dez |
| 0% | 100% | 0% | 0% | 0% | 0% |

100% da carteira é reajustada pelo IPCA.

Vencimento do Contrato de Locação

- O prazo da locação tem vigência até 31/07/2030.
- Nos termos do Contrato de Locação, quaisquer das Partes podem requerer a revisão do valor da locação em 2020.

Ocupação do Fundo



No final do mês de Junho/2020, a taxa de ocupação do Fundo foi de 100%.



Demonstração Consolidada de Resultados

| | jan/20 | fev/20 | mar/20 | abr/20 | mai/20 | jun/20 |
|-------------------------------------|------------------|------------------|----------------|----------------|------------------|------------------|
| Propriedades para Investimento | 1.016.681 | 1.013.129 | 1.016.681 | 1.016.681 | 1.016.681 | 1.016.681 |
| Outros Ativos Financeiros | 9.360 | 7.707 | -60.062 | -64.541 | 9.154 | 13.456 |
| Despesas Operacionais | -70.564 | -77.770 | -99.496 | -71.632 | -72.517 | -72.069 |
| Lucro (prejuízo) líquido no período | 955.478 | 943.067 | 857.123 | 880.508 | 953.318 | 958.068 |
| Ajustes ⁱ | 112.233 | 129.667 | 115.417 | 130.124 | 130.124 | 130.124 |
| Reserva de Contingência | -53.386 | -53.637 | -48.627 | -50.532 | -54.172 | -54.410 |
| Resultado Líquido | 1.014.325 | 1.019.097 | 923.913 | 960.101 | 1.029.270 | 1.033.783 |

ⁱ Ajustes referentes às despesas operacionais.

Reserva de Contingência: No final do mês de Junho/2020, a reserva de contingência do fundo possuía o saldo de R\$ 1.631.915,28

Distribuição

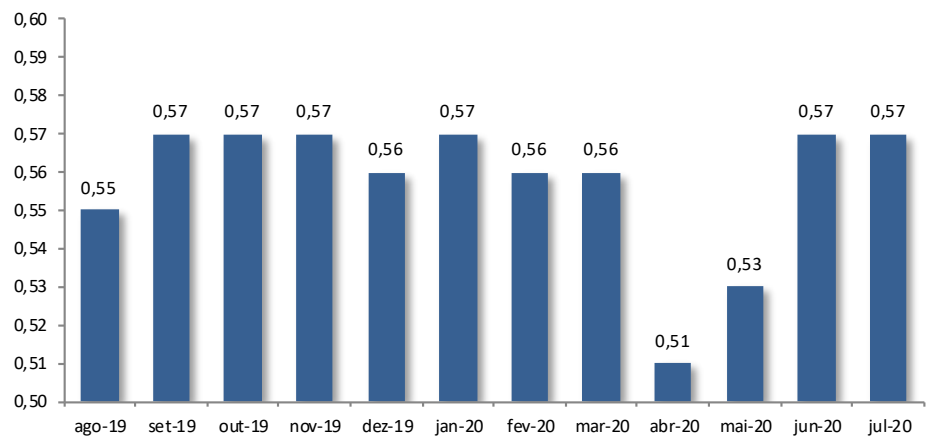
O fundo deverá distribuir a seus cotistas, no mínimo, 95% dos resultados auferidos, apurados segundo o regime de caixa. O resultado auferido num determinado período será distribuído aos cotistas, mensalmente, até o 10º dia útil do mês subsequente ao recebimento da receita, a título de antecipação dos resultados a serem distribuídos.

Data base: 07/07/2020

Data de pagamento: 14/07/2020

Rendimento: 0,5694

Mês de referência: Junho/2020



R\$/cota

Mercado Secundário

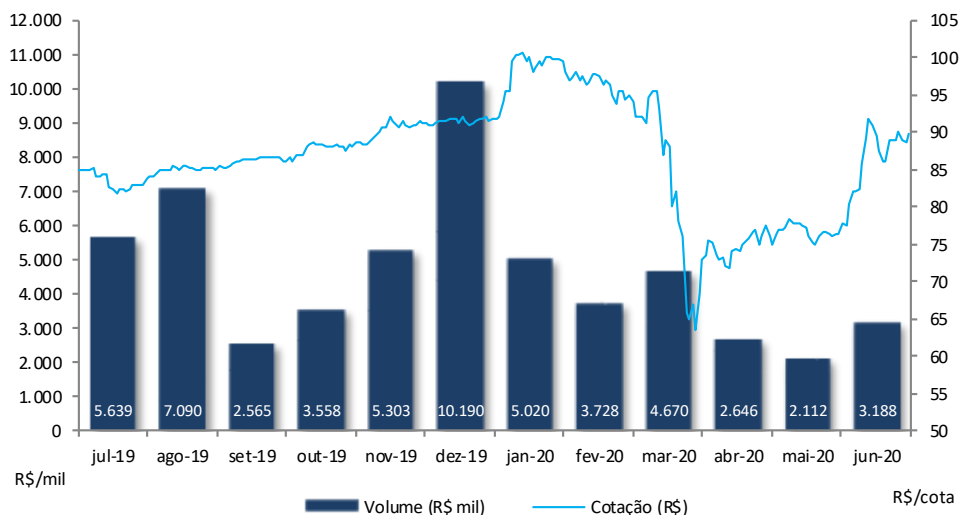
As cotas do FII CEO Cyrela Commercial Properties (CEOC11) são negociadas no mercado de bolsa da B3-Brasil, Bolsa e Balcão

Cotas negociadas: 36.307

Cotação de fechamento: R\$ 90,00

Volume: R\$ 3.187.564

Mês de referência: Junho/2020



Fonte: Economática

Evolução da cota no mercado secundário nos últimos 12 meses

Updates

21/05/2020 – [Ata da Assembleia Geral Ordinária](#) Os Cotistas foram convocados a deliberar quanto às contas e demonstrações contábeis do Fundo, acompanhadas do respectivo relatório do auditor independente, relativas ao exercício social findo em 31 de dezembro de 2019. Foram recebidos votos de Cotistas representando, aproximadamente, 1,04% (um inteiro e quatro centésimos por cento) das Cotas, sendo que a matéria colocada em deliberação, conforme descrita acima, restou aprovada por unanimidade dos votos recebidos.

Processos Judiciais

Eventuais processos judiciais do Fundo serão periodicamente informados à CVM e à BM&F BOVESPA, na forma da regulamentação aplicável.

Documentos

A administradora recomenda a leitura cuidadosa do prospecto e do regulamento do Fundo de Investimento pelo investidor ao aplicar seus recursos.

- [Regulamento](#)
- [Prospecto](#)

Ademais, documentos como Fatos Relevantes, Comunicados ao Mercado, Relatórios, Convocações e Atas estão disponíveis no site da B3 S.A. – Brasil, Bolsa, Balcão (“B3”) e da Administradora.

- [Site da Administradora](#)

Dados de mercado, financeiros e gráficos: referentes ao mês anterior do mês do relatório.
Demais dados: referentes ao mês do relatório.

Para demais informações financeiras, comunicados e fatos relevantes, atas, documento e outros, consultar:
<https://www.btgpactual.com/home/assetmanagement.aspx/FundosInvestimentoImobiliario>

sh-contato-fundoimobiliario@btgpactual.com
Ouvidoria 0800 722 00 48 / SAC 0800 772 2827

btgpactual.com



Fundos de investimento não contam com garantia do administrador do fundo, do gestor da carteira, de qualquer mecanismo de seguro ou, ainda, do Fundo Garantidor de Créditos - FGC. A rentabilidade obtida no passado não representa garantia de rentabilidade futura. É recomendada a leitura cuidadosa do prospecto e do regulamento do fundo de investimento pelo investidor ao aplicar seus recursos. Os investidores devem estar preparados para aceitar os riscos inerentes aos diversos mercados em que os fundos de investimento atuam e, conseqüentemente, possíveis variações no patrimônio investido. O Administrador não se responsabiliza por erros ou omissões neste material, bem como pelo uso das informações nele contidas. Adicionalmente, o Administrador não se responsabiliza por decisões dos investidores acerca do tema contido neste material nem por ato ou fato de profissionais e especialistas por ele consultados.