RELATÓRIO FIDC ANGÁ SABEMI CONSIGNADOS VII - 1T2025

FUNDO DE INVESTIMENTO EM DIREITOS CREDITÓRIOS ANGÁ SABEMI CONSIGNADOS VII - RESPONSABILIDADE LIMITADA

Analista Responsável **ULISSES FRANCO DEDONATO**
Diretor Técnico **MAURÍCIO BASSI RINCÓN**
13 De Maio De 2025

RATINGS

LEGENDA ↑ AUMENTO ↓ REBAIXAMENTO ✓ CONFIRMAÇÃO
REVISÃO ATRIBUIÇÃO ✕ ENCERRAMENTO

FE0004-2017- FIDC - ÚNICA

BB+(FE) ✓
CP4(FE) ✓
LONGO: ESTÁVEL
CURTO: ESTÁVEL

CLASSIFICAÇÕES

FE0004-2017 / FIDC - Única / 27.151.223/0001-06

Confirmação dos Ratings BB+(FE) Longo prazo - Perspectiva Estável e CP4(FE) Curto Prazo - Perspectiva Estável em 13 de maio de 2025

Rating Inicial: Atribuição dos Ratings BB+(FE) Longo prazo - Perspectiva Estável e CP4(FE) Curto Prazo - Perspectiva Estável em 15 de março de 2017

SOBRE O COMITÊ

O Comitê de Rating referente a este relatório foi realizado em 12/05/2025, registrado sob o número de ata , e conduzido em conformidade com a POL-08 - Política de Comitê, garantindo aderência às diretrizes e boas práticas estabelecidas para o processo de avaliação. A política completa pode ser acessada em www.liberumratings.com.br.

FUNDAMENTOS DE CLASSIFICAÇÃO DE RISCO

A Liberum Ratings confirmou o rating BB+ de longo prazo para as cotas única do FUNDO DE INVESTIMENTO EM DIREITOS CREDITÓRIOS ANGÁ SABEMI CONSIGNADOS VII, com perspectiva estável.

O rating das cotas subordinadas ordinárias do FIDC ANGÁ SABEMI VII está fundamentado preponderantemente no perfil de risco e nos critérios de elegibilidade dos ativos potencialmente securitizáveis pelo Fundo, que são os empréstimos concedidos pela Sabemi aos Segurados de Entes Públicos Conveniados por meio de consignação nas folhas de pagamento, além de avaliar a posição hierárquica ocupada pela cota avaliada em relação ao perfil e estrutura do FIDC e a ausência de subordinação contra eventuais problemas e possíveis variações nos valores dos direitos creditórios ocasionados por inadimplência, provisões e pré-pagamentos, além de servir como proteção para as cotas superiores.

Ainda que o crédito consignado público para esfera federal opere com baixos níveis de inadimplência por conta da estabilidade da fonte de renda do tomador e da fonte pagadora, o rating leva em conta suas particularidades, com destaque por ser uma modalidade concorrida, com custos de distribuição (comissionamentos) relevantes. O segmento está sujeito a mudanças regulamentares, ocorrência de pré-pagamentos, eventuais mudanças na margem consignável e risco de fungibilidade atrelado à transferência de créditos arrecadados e repassados pela Sabemi via conta centralizadora. Tais características funcionam como redutores de margem e do spread excedente utilizado para remuneração de cotistas, das partes envolvidas e demais custos inerentes ao veículo FIDC.

A Liberum ponderou o histórico operacional do fundo assim como da Sabemi, haja visto a vasta experiência demonstrada em operações de FIDCs anteriores. O rating considerou ainda o risco de liquidez e de descasamento de taxas, além da capacidade técnica das partes responsáveis pela gestão e concessão dos direitos creditórios adquiridos pelo fundo.

CARACTERÍSTICAS E PARTES ENVOLVIDAS

Emitente	FUNDO DE INVESTIMENTO EM DIREITOS CREDITÓRIOS ANGÁ SABEMI CONSIGNADOS VII - RESPONSABILIDADE LIMITADA
CNPJ	27.151.223/0001-06
Data de Registro	07/03/2017
Condomínio	Fechado
Fundo Exclusivo	Não
Prazo de Funcionamento	Indeterminado
Principais Ativos	Direitos de crédito oriundos de Contratos de Concessão de Assistência Financeira, concedidos pela Sabemi e pela Sabemi Previdência Privada a Segurados, consistentes de empréstimos conferidos pela Sabemi e pela Sabemi Previdência Privada aos Segurados por meio de consignação nas respectivas folhas de pagamento, devidamente formalizados nos termos da Circular SUSEP.
Taxa Mínima de Cessão	A cessão para o Fundo, para fins de securitização, de cada um dos Direitos de Crédito deve ser efetuada de acordo com a Taxa de Cessão, propiciando ao Fundo um retorno correspondente a, no mínimo, 83% da taxa de juros pactuada entre a Sabemi e os Segurados no âmbito de cada Contrato de Concessão de Assistência Financeira.
Concentração Maior Cedente	Sabemi Seguradora S.A. e a Sabemi Previdência Privada, na qualidade de únicas titulares e cedentes de Direitos de Credito a serem adquiridos pelo Fundo.
Concentração Maior Sacado	O conjunto dos 100 maiores Segurados, considerando pro forma a cessão pretendida, não poderá exceder 15% do PL do Fundo, observado que este parâmetro não será aplicável enquanto o PL for inferior a R$ 125.000.000,00
Administrador	BTG Pactual Serviços Financeiros S.A. Distribuidora de Títulos e Valores Mobiliários
Custodiante	OLIVEIRA TRUST DISTRIBUIDORA DE TITULOS E VALORES MOBILIARIOS S.A.
Gestor	ANGÁ ADMINISTRAÇÃO DE RECURSOS LTDA
Distribuidor	Necton Investimentos S.A. Corretora de Valores Mobiliários e Commodities

CARACTERÍSTICAS DOS ATIVOS

FIDC - ÚNICA

Data da emissão	Abr/17
Valor Unitário de Emissão	R$ 100.000,00
Quantidade de Cotas na Emissão	500.000
Valor Global da Emissão	R$ 50.000.000.000,00
Amortização / Resgate	As Cotas poderão ser amortizadas mediante deliberação da Assembleia Geral de Cotistas, que deverá fixar os termos e condições a serem observados, e desde que haja recursos em caixa disponíveis para pagamento das amortizações. Qualquer amortização deverá englobar todos os Cotistas, de forma proporcional e em igualdade de condições, não havendo entre eles qualquer relação de subordinação.

DESEMPENHO DE FUNDO

Com início de atividades em 2017, o FIDC ANGÁ SABEMI CONSIGNADOS VII possui longo histórico operacional, já em estágio de amortização. O Fundo registrou R$ 43,689 milhões de patrimônio líquido ao final de março 2025, mantendo a contínua redução conforme realiza as amortizações mensais via fluxo do recebimento das parcelas e dos contratos liquidados antecipadamente.

Na carteira os direitos creditórios a vencer são de R$48,720 e os vencidos de R$40,621 milhões. A PDD foi de R$ 47,213 milhões na visão parcela, o provisionamento cobre todos os vencidos, e na visão efeito vagão, cobre 88,6% dos vencidos acima de 90 dias.

As movimentações dos principais índices de qualidade da carteira (vencidos, provisionamento, prazo médio) mantiveram comportamento de acordo com o histórico apresentado. Ressalta-se que o resultado mensal de março 2025 foi de -7,0%.

VETORES DE RATING

Os principais aspectos que poderão acarretar o rebaixamento dos ratings se referem, principalmente, à piora dos indicadores do Fundo, concretizando mudanças nas modalidades dos créditos adquiridos pelo fundo para perfis mais arriscados ou devido ao deterioramento da qualidade dos direitos creditórios. Este cenário fomentaria um aumento nos índices de atraso e perda, no aumento de provisão e na piora de rentabilidade das cotas.

Por outro lado, os ratings poderão ser beneficiados caso as cotas do Fundo perpetuem o histórico de desempenho positivo, refletindo uma melhora na qualidade dos direitos creditórios, ou então o Regulamento estipule mudanças nos critérios de elegibilidade e política de investimento que se reverteriam em benefício à minimização do risco de crédito dos títulos em carteira.

FLUXO DE CAIXA/LIQUIDEZ

Os principais aspectos que poderão comprometer a formação de liquidez se referem, principalmente, ao alongamento do prazo médio dos direitos creditórios e ao aumento do nível de inadimplência, que se refletiria em redução das rendas obtidas com o fluxo de recebimento dos créditos. O risco de falta de liquidez é determinado principalmente pelo perfil de risco dos direitos creditórios, pelo seu prazo médio e pelas condições de resgate das cotas subordinadas. Em razão da inexistência de um cronograma pré-definido de amortização das cotas, sendo então estabelecido por regime de caixa, o risco de liquidez, na visão da Liberum Ratings, recai sobre a qualidade dos direitos creditórios (liquidez dos títulos) e o índice de pré-pagamento, uma vez que a principal fonte de recurso do Fundo para efetuar o pagamento da amortização das cotas é a liquidação dos direitos creditórios.

A SABEMI

A Sabemi Seguradora S.A. e a Sabemi Previdência Privada são estabelecidas únicas titulares e cedentes dos direitos creditórios do Fundo. A Sabemi é um grupo de nicho, de controle privado, de origem gaúcha com expansão de atividades para todo o território nacional. Iniciou as atividades em 1976 oferecendo planos de previdência privada (plano de renda/pecúlio morte), porém a atuação do controlador, Dr. Antonio Tulio Lima Severo, antecede tal ano e remonta as entidades sem fins lucrativos que posteriormente se tornaram empresas com fins lucrativos entre elas as Seguradoras.

O Grupo é composto por algumas empresas. Além das citadas acima, estão a Sabemi Negócios, um canal de distribuição próprio, que utiliza representantes terceirizados não exclusivos (correspondentes bancários, corretores e agentes autônomos) que prospectam negócios; e a Sabemi Tech, empresa de tecnologia, que opera para o grupo e faz a parte de sistemas, de tecnologia aplicada aos negócios e processos, permitindo realizar todas as transações, inclusive com os Fundos, cuja operacionalização envolve tarefas como troca de arquivos com as partes envolvidas (bancos, gestores e custodiantes), conciliações, entre outros. O controle das empresas é exercido por meio de uma empresa holding, a Sabemi Participações S.A. O modelo de negócios do grupo tem foco em seguros e empréstimos. Na parte de seguros com diversos produtos - – acidentes pessoais, prestamista, vida, entre outros.

LÂMINAS

Nesta seção são apresentados dados históricos de performance do Fundo, conforme fornecidos à Liberum Ratings por parte de suas respectivas Administradoras. Os dados recebidos são trabalhados pela Liberum para fins de cálculo de diversos indicadores, apresentados em gráficos e tabelas, tal como se segue.

Composição do PL (R$ mil)

Mês	PL (R$)	Créditos AV (R$)	Créditos V (R$)	Op. Comp. (R$)	Fundos de Invest. (R$)	Tít. Públicos (R$)	Tesouraria (R$)	CDB (R$)	Pagar/Receber (R$)	Outros (R$)	PDD (R$)
5-2024	84.357	91.114	37.815	0	2.560	1.072	0	0	-201	0	-48.003
6-2024	78.840	85.949	38.200	0	1.825	1.081	1	0	-129	0	-48.086
7-2024	73.789	80.920	38.043	0	1.649	682	1	0	661	0	-48.166
8-2024	69.738	76.201	38.875	0	1.818	688	154	0	-123	0	-47.875
9-2024	65.511	71.600	39.126	0	2.041	693	0	0	-83	0	-47.865
10-2024	61.159	67.323	39.362	0	1.743	700	1	0	-119	0	-47.851
11-2024	57.276	63.567	39.653	0	1.366	705	-0	0	-115	0	-47.901
12-2024	53.536	59.784	39.935	0	1.039	712	1	0	-140	0	-47.795
1-2025	50.481	56.174	40.366	0	1.278	719	4	0	-143	0	-47.918
2-2025	46.985	52.348	40.664	0	1.347	722	4	0	-207	0	-47.893
3-2025	43.689	48.720	40.621	0	926	729	55	0	-150	0	-47.213

Composição do PL (R$ mil) - Gráfico

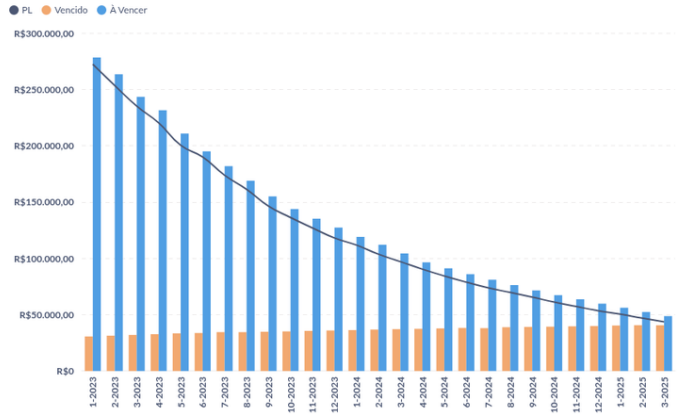

PDD (% da Carteira) - Gráfico

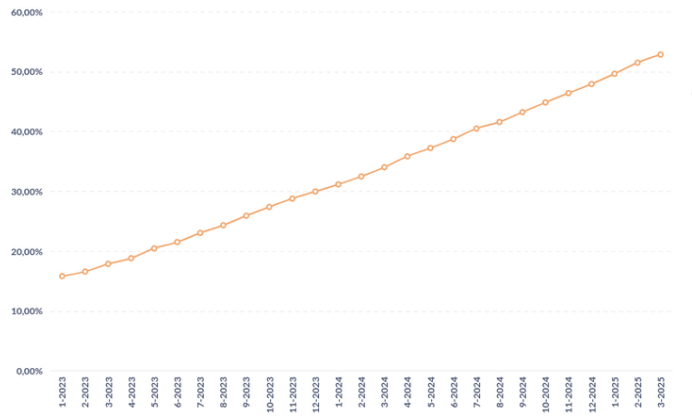

Prazo Médio (dias) - Gráfico

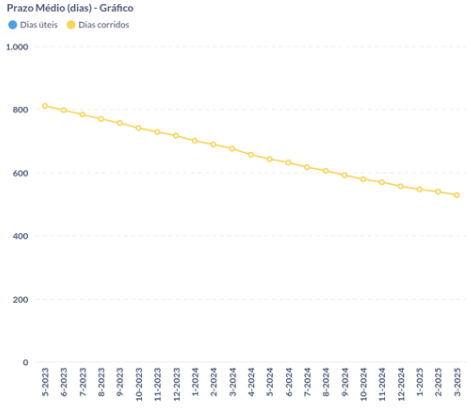

Créditos a Vencer (R$ mil)

Mês	Total (R$)	Até 30 dias (R$)	De 31 a 60 dias (R$)	De 61 a 90 dias (R$)	Acima de 90 dias (R$)
5-2024	91.114	3.774	3.696	3.557	80.087
6-2024	85.949	3.663	3.523	3.384	75.379
7-2024	80.920	3.501	3.349	3.277	70.793
8-2024	76.201	3.319	3.247	3.184	66.450
9-2024	71.600	3.216	3.153	3.084	62.147
10-2024	67.323	3.127	3.059	2.996	58.140
11-2024	63.567	3.041	2.979	2.918	54.629
12-2024	59.784	2.954	2.893	2.795	51.142
1-2025	56.174	2.879	2.780	2.675	47.840
2-2025	52.348	2.752	2.649	2.570	44.378
3-2025	48.720	2.620	2.544	2.411	41.145

Vencido (% do PL) - Total/Acima de 30 dias/Acima de 90 dias - Gráfico

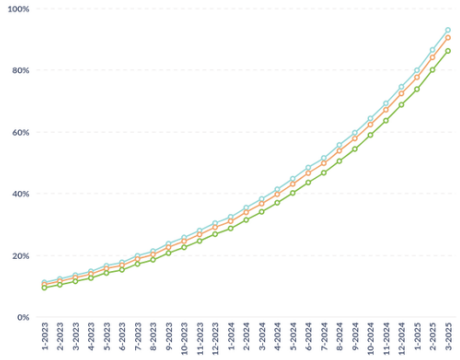

Créditos Vencidos (R$ mil)

Mês	Total (R$)	Até 30 dias (R$)	De 31 a 60 dias (R$)	De 61 a 90 dias (R$)	De 91 a 180 dias (R$)	Acima de 180 dias (R$)
5-2024	37.815	1.456	1.258	1.170	3.302	30.630
6-2024	38.200	1.429	1.246	1.161	3.255	31.108
7-2024	38.043	1.258	1.170	1.118	3.138	31.359
8-2024	38.875	1.314	1.198	1.130	3.155	32.078
9-2024	39.126	1.236	1.122	1.101	3.113	32.554
10-2024	39.362	1.216	1.051	1.033	3.068	32.994
11-2024	39.653	1.198	1.027	963	2.961	33.504
12-2024	39.935	1.171	1.010	940	2.802	34.013
1-2025	40.366	1.164	1.000	938	2.678	34.587
2-2025	40.664	1.142	985	925	2.590	35.022
3-2025	40.621	1.083	962	909	2.537	35.130

Alocação (Carteira % do PL + PDD)

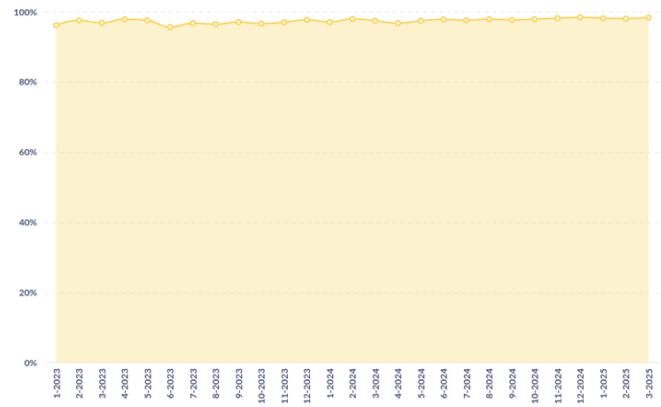

Vencidos acima de 30 dias Líquido de PDD (% do PL) - Gráfico

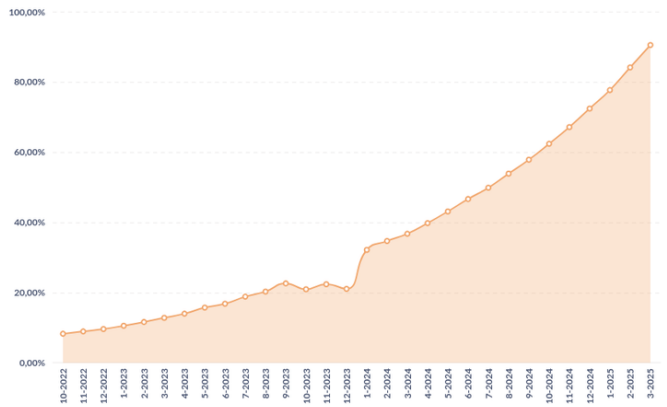

Recompra (% do PL)

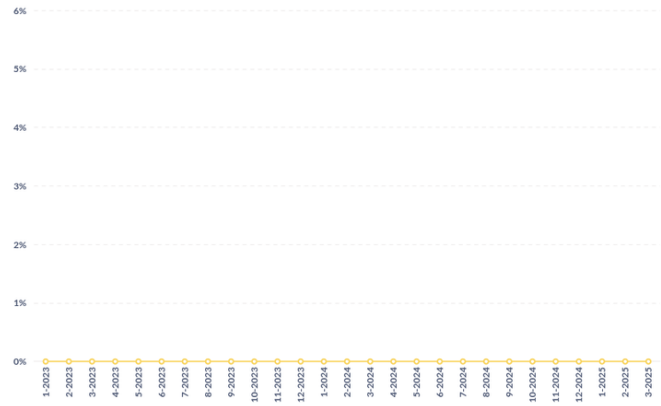

Concentração da Recompra (%)

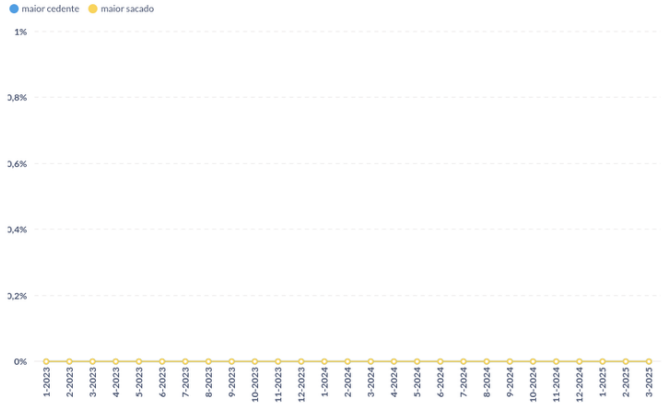

Vencido Acima de 30 dias + Recompra (% do PL)

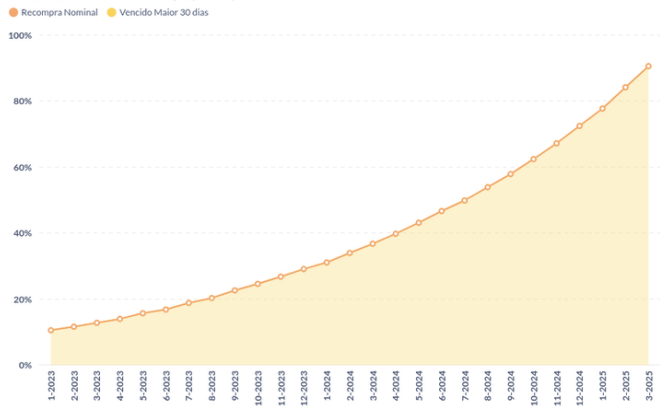

Recompra e Vencido acima de 30 Dias

Mês	Recompra - Nominal (% do PL)	Vencido > 30 dias (% do PL)	Rec. + Venc > 30 (% do PL)
5-2024	0,0%	43,1%	43,1%
6-2024	0,0%	46,6%	46,6%
7-2024	0,0%	49,9%	49,9%
8-2024	0,0%	53,9%	53,9%
9-2024	0,0%	57,8%	57,8%
10-2024	0,0%	62,4%	62,4%
11-2024	0,0%	67,1%	67,1%
12-2024	0,0%	72,4%	72,4%
1-2025	0,0%	77,7%	77,7%
2-2025	0,0%	84,1%	84,1%
3-2025	0,0%	90,5%	90,5%

Recompra Nominal vs Contábil - Gráfico

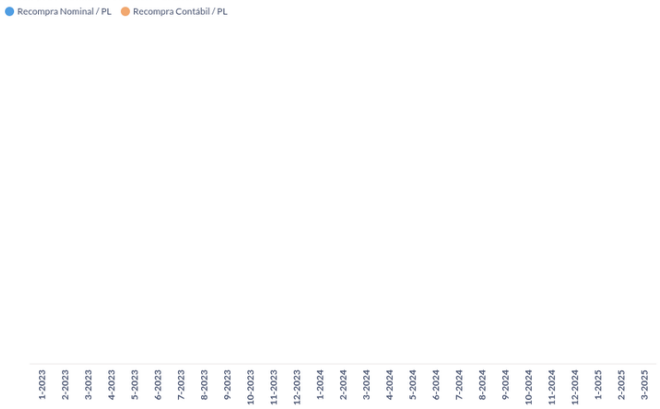

Recompra Nominal vs Contábil

Mês	Recompra Nominal / PL	Recompra Contábil / PL	Nominal - Contábil
5-2024	0,0%	0,0%	0,0%
6-2024	0,0%	0,0%	0,0%
7-2024	0,0%	0,0%	0,0%
8-2024	0,0%	0,0%	0,0%
9-2024	0,0%	0,0%	0,0%
10-2024	0,0%	0,0%	0,0%
11-2024	0,0%	0,0%	0,0%
12-2024	0,0%	0,0%	0,0%
1-2025	0,0%	0,0%	0,0%
2-2025	0,0%	0,0%	0,0%
3-2025	0,0%	0,0%	0,0%

Pontualidade da Liquidação (% da Liq). - Gráfico.

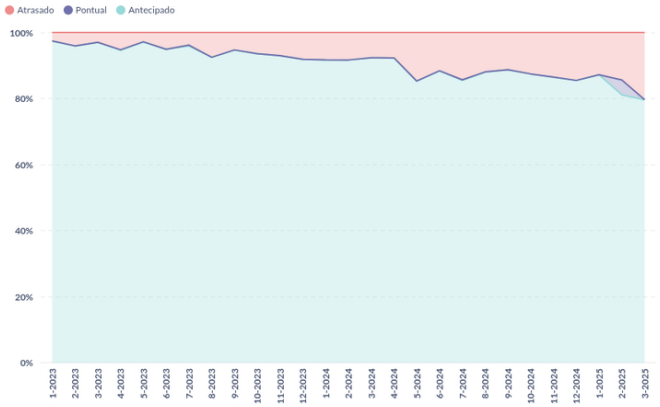

Pontualidade da Liquidação (% da Liq.)

Mês	Antecipado	Pontual	Atrasado
5-2024	85%	0%	15%
6-2024	88%	0%	12%
7-2024	85%	0%	14%
8-2024	88%	0%	12%
9-2024	89%	0%	11%
10-2024	87%	0%	13%
11-2024	86%	0%	14%
12-2024	85%	0%	15%
1-2025	87%	0%	13%
2-2025	81%	5%	14%
3-2025	80%	0%	20%

Pontualidade da Liquidação - D + 3 (% da Liq) - Gráfico

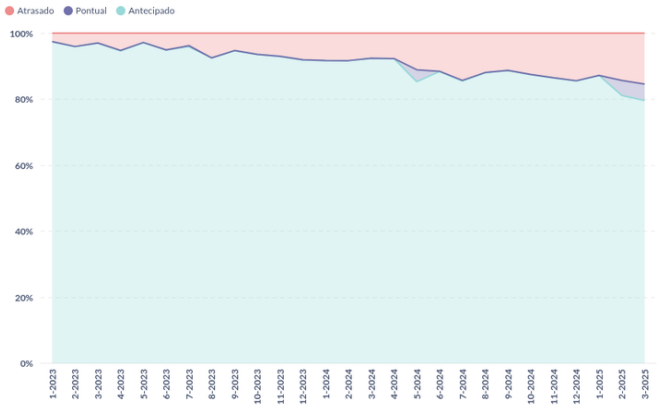

Pontualidade da Liquidação - D+3 (% da Liq.)

Mês	Antecipado	Pontual	Atrasado
5-2024	85%	4%	11%
6-2024	88%	0%	12%
7-2024	85%	0%	14%
8-2024	88%	0%	12%
9-2024	89%	0%	11%
10-2024	87%	0%	13%
11-2024	86%	0%	13%
12-2024	85%	0%	14%
1-2025	87%	0%	13%
2-2025	81%	5%	14%
3-2025	80%	5%	15%

Tipo de Liquidação (R$ mil) - Volume Gráfico

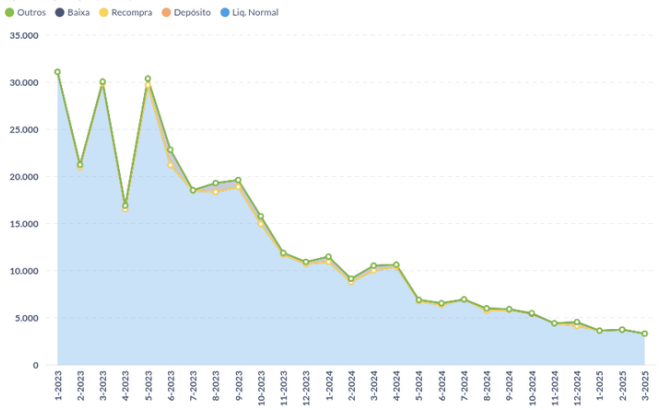

Prazo Médio de Liquidação em Atraso (dias)

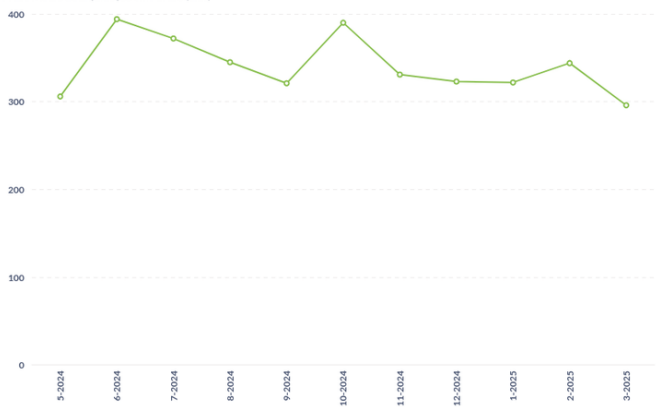

Tipo de Liquidação (% da Liq.) - Percentual Gráfico

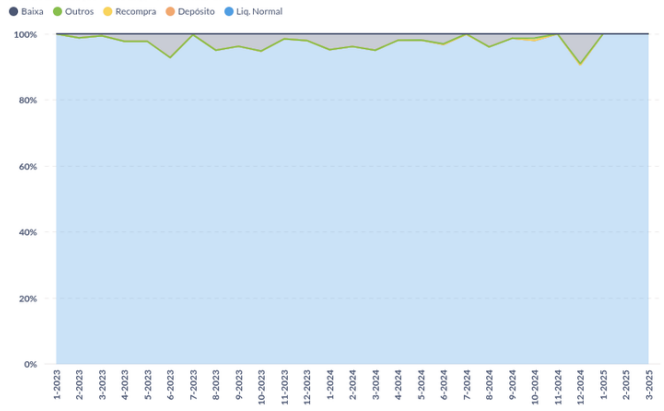

Tipo de Liquidação (% da Liq.)

Mês	Liq. Normal	Depósito	Recompra	Baixa	Outros
5-2024	98,1%	0,0%	0,0%	1,88%	0,0%
6-2024	96,8%	0,0%	0,0%	3,02%	0,2%
7-2024	99,9%	0,0%	0,0%	0%	0,1%
8-2024	96,1%	0,0%	0,0%	3,94%	0,0%
9-2024	98,6%	0,0%	0,0%	1,37%	0,0%
10-2024	98,0%	0,0%	0,0%	1,3%	0,7%
11-2024	100,0%	0,0%	0,0%	0%	0,0%
12-2024	90,6%	0,0%	0,0%	9,04%	0,4%
1-2025	100,0%	0,0%	0,0%	0%	0,0%
2-2025	100,0%	0,0%	0,0%	0%	0,0%
3-2025	100,0%	0,0%	0,0%	0%	0,0%

Tipo de Títulos (% da Carteira)

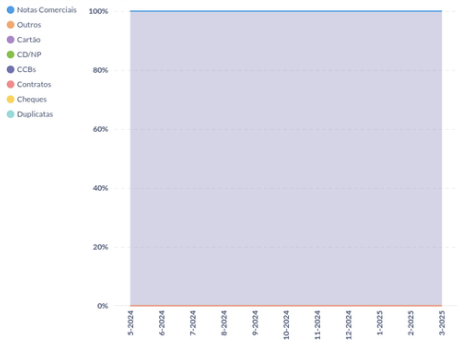

Tipo de Títulos (R$ mil)

Mês	Duplicata	Cheque	Contrato	CCB	Nota Comercial	CD/NP	Cartão Crédito	Outros
5-2024	0	0	0	128.929	0	0	0	0
6-2024	0	0	0	124.149	0	0	0	0
7-2024	0	0	0	118.963	0	0	0	0
8-2024	0	0	0	115.076	0	0	0	0
9-2024	0	0	0	110.726	0	0	0	0
10-2024	0	0	0	106.684	0	0	0	0
11-2024	0	0	0	103.220	0	0	0	0
12-2024	0	0	0	99.720	0	0	0	0
1-2025	0	0	0	96.540	0	0	0	0
2-2025	0	0	0	93.012	0	0	0	0
3-2025	0	0	0	89.342	0	0	0	0

Concentração Sacado (% do PL) - Gráfico

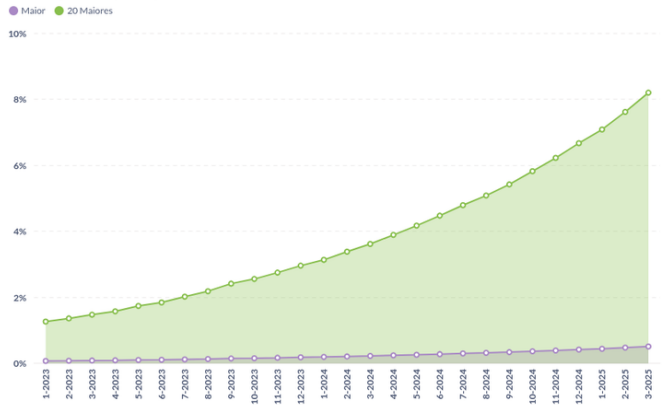

Concentração Sacado (% do PL)

Mês	Maior	5 Maiores	10 Maiores	15 Maiores	20 Maiores
5-2024	0,26%	1,17%	2,23%	3,21%	4,17%
6-2024	0,28%	1,26%	2,39%	3,44%	4,47%
7-2024	0,30%	1,35%	2,56%	3,69%	4,79%
8-2024	0,32%	1,43%	2,71%	3,91%	5,08%
9-2024	0,34%	1,52%	2,89%	4,17%	5,42%
10-2024	0,37%	1,63%	3,10%	4,47%	5,82%
11-2024	0,39%	1,74%	3,31%	4,78%	6,22%
12-2024	0,42%	1,87%	3,54%	5,12%	6,67%
1-2025	0,45%	1,99%	3,76%	5,44%	7,08%
2-2025	0,48%	2,14%	4,04%	5,85%	7,62%
3-2025	0,52%	2,30%	4,35%	6,30%	8,20%

Concentração Cedente (% do PL) - Gráfico

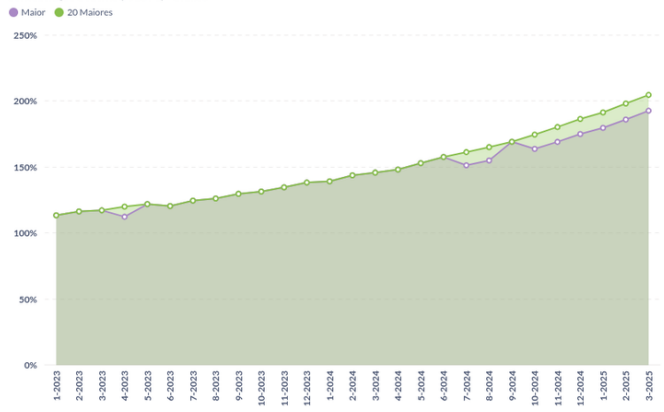

Concentração Cedente (% do PL)

Mês	Maior	5 Maiores	10 Maiores	15 Maiores	20 Maiores
5-2024	152,84%	152,84%	152,84%	152,84%	152,84%
6-2024	157,47%	157,47%	157,47%	157,47%	157,47%
7-2024	151,20%	161,22%	161,22%	161,22%	161,22%
8-2024	154,90%	165,01%	165,01%	165,01%	165,01%
9-2024	169,02%	169,02%	169,02%	169,02%	169,02%
10-2024	163,65%	174,44%	174,44%	174,44%	174,44%
11-2024	168,96%	180,21%	180,21%	180,21%	180,21%
12-2024	174,89%	186,27%	186,27%	186,27%	186,27%
1-2025	179,60%	191,24%	191,24%	191,24%	191,24%
2-2025	185,88%	197,96%	197,96%	197,96%	197,96%
3-2025	192,52%	204,50%	204,50%	204,50%	204,50%

PL das Cotas (R$ mil)

		FUNDO DE INVESTIMENTO EM ...	
Ano	Mês	Cota Única	FIDC
2024	5	84.419	84.419
	6	78.841	78.841
	7	73.789	73.789
	8	69.738	69.738
	9	65.511	65.511
	10	61.159	61.159
	11	57.276	57.276
	12	53.536	53.536
2025	1	50.481	50.481
	2	46.985	46.985
	3	43.689	43.689

Quantidade de Cotas

		FUNDO DE I...
Ano	Mês	Cota Única
2024	5	217.268,48
	6	217.268,48
	7	217.268,48
	8	217.268,48
	9	217.268,48
	10	217.268,48
	11	217.268,48
	12	217.268,48
2025	1	217.268,48
	2	217.268,48
	3	217.268,48

Valor das Cotas (R$)

		FUNDO DE I...
Ano	Mês	Cota Única
2024	5	388,55
	6	362,87
	7	339,62
	8	320,98
	9	301,52
	10	281,49
	11	263,62
	12	246,40
2025	1	232,34
	2	216,25
	3	201,08

PL das Cotas (R$ mil) - Gráfico

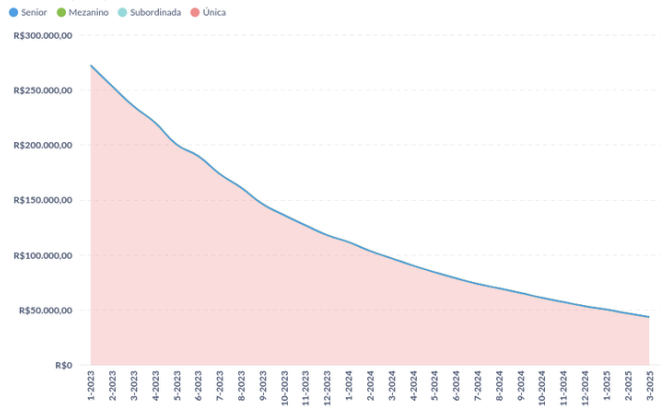

Composição do PL por Classe (% do PL) - Gráfico

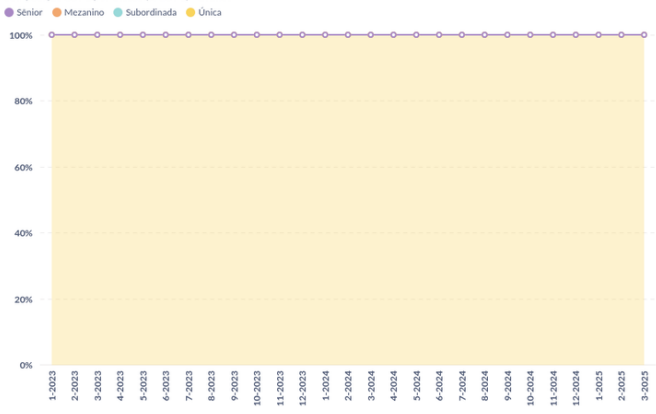

Subordinação (% do PL)

Nenhum resultado!

Captações (R$)

		FUNDO DE I...
Ano	Mês	Cota Única
2024	5	0
	6	0
	7	0
	8	0
	9	0
	10	0
	11	0
	12	0
2025	1	0
	2	0
	3	0
Total geral		0

Resgates, Amortizações e Juros (R$)

		FUNDO DE I...
Ano	Mês	Cota Única
2024	5	5.441.854
	6	6.918.524
	7	4.555.063
	8	4.200.907
	9	5.078.421
	10	4.389.485
	11	698.470
	12	3.587.303
2025	1	3.248.532
	2	3.456.541
	3	0
Total geral		41.575.100

Rentabilidade Mensal Acumulado (%) - Gráfico

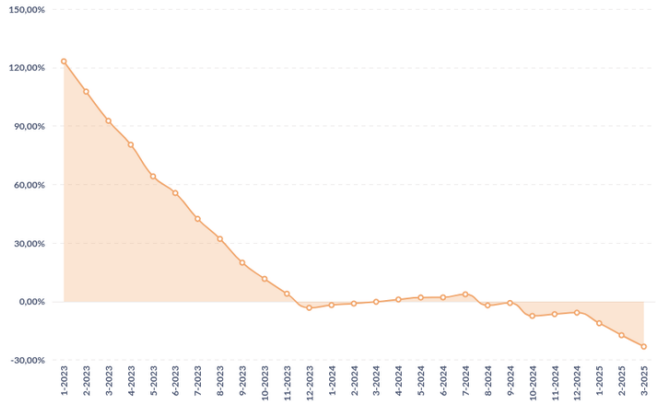

Rentabilidade Mensal (%)

Mês	Subordinada	Única
5-2024	0.0%	1,0%
6-2024	0.0%	0,1%
7-2024	0.0%	1,6%
8-2024	0.0%	-5,5%
9-2024	0.0%	1,2%
10-2024	0.0%	-6,6%
11-2024	0.0%	1,0%
12-2024	0.0%	0,8%
1-2025	0.0%	-5,7%
2-2025	0.0%	-6,9%
3-2025	0.0%	-7,0%

Resultado Mensal Acumulado (%) - Gráfico

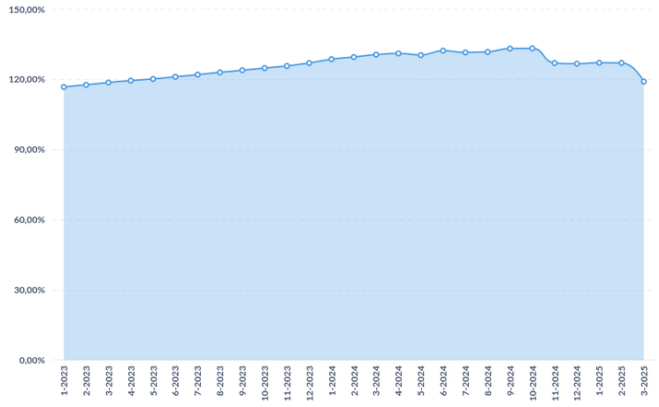

Resultado Mensal (%)

Mês	Subordinada	Única
5-2024	0,0%	-0,6%
6-2024	0,0%	1,6%
7-2024	0,0%	-0,6%
8-2024	0,0%	0,2%
9-2024	0,0%	1,2%
10-2024	0,0%	0,1%
11-2024	0,0%	-5,2%
12-2024	0,0%	-0,3%
1-2025	0,0%	0,4%
2-2025	0,0%	-0,1%
3-2025	0,0%	-7,0%

CRITÉRIOS DA ANÁLISE

METODOLOGIA UTILIZADA

Metodologia(s) Liberum Ratings de Finanças Estruturadas e Metodologia de Monitoramento. Saiba mais em: www.liberumratings.com.br/pt/publications-methodologies.php

ESCALAS DE AVALIAÇÃO

Escala(s) Liberum Ratings de Crédito - Longo Prazo / Crédito - Curto Prazo Saiba mais em: http://www.liberumratings.com.br/pt/publications-scales.php

FREQUÊNCIA DE MONITORAMENTO

A política de monitoramento de ratings para esta(s) classe(s) de ativo(s) é descrita na Metodologia de Ratings de Finanças Estruturadas disponível no site da Liberum Ratings. www.liberumratings.com.br

PROCESSO DE DILIGÊNCIA SOBRE OS ATIVOS DE FINANÇAS ESTRUTURADAS

A presente avaliação se apoiou, entre outros, no uso de bases de dados históricas e comparativas para este tipo de ativo e o uso de modelos de análise proprietários, os quais consideram aspectos qualitativos e quantitativos especificamente associados a este tipo de ativo. (fe) representa o sufixo utilizado, pela Liberum Ratings, para ratings atribuídos a Finanças Estruturadas

LEI GERAL DE PROTEÇÃO DE DADOS

Privacidade e segurança são prioridades e nos comprometemos com a transparência do tratamento de dados pessoais dos nossos usuários/clientes. Por isso, estamos sob as normas da Constituição Federal de 1988 (art. 5º, LXXIX; e o art. 22º, XXX – incluídos pela EC 115/2022), das normas de Proteção de Dados (LGPD, Lei Federal 13.709/2018), das disposições consumeristas da Lei Federal 8078/1990 e as demais normas do ordenamento jurídico brasileiro aplicáveis.

DECLARAÇÕES REGULAMENTARES E INFORMAÇÕES IMPORTANTES

- A Liberum Ratings está avaliando esta espécie de ativo financeiro pela primeira vez? Não
- Esta classificação foi comunicada a entidade avaliada ou partes relacionadas a ela e em decorrência desse fato, a nota atribuída foi alterada antes da emissão deste relatório? Não
- Informações posteriores a essa data podem causar a alteração da classificação ou dos fundamentos expostos neste relatório.
- As informações disponíveis para a emissão da classificação e, consequentemente, deste relatório foram consideradas suficientes e alinhadas com os requerimentos metodológicos aplicáveis para a mesma. As informações utilizadas foram encaminhadas pelo Administrador do Fundo, pelo Custodiante e pelo Consultor dos Direitos Creditórios. Também foram utilizadas informações de domínio público e privado.
- A Liberum Ratings prestou outros serviços para a entidade avaliada nos últimos 12 meses? Não
- Houve serviços prestados por partes relacionadas da Liberum Ratings para entidade avaliada nos últimos 12 meses? Não
- A classificação de risco foi contratada por terceiros, outros que a entidade avaliada ou parte a ela relacionada? Não
- A entidade avaliada ou parte a ela relacionada é responsável por mais de 5% da receita anual da Liberum Ratings? Não.A Liberum Ratings publica anualmente a lista de entidades que representam mais do que 5% do seu faturamento em seu Formulário do Anexo 13. Acesse o formulário no site www.liberumratings.com.br.
- A Liberum Ratings, seus analistas de classificação de risco de crédito ou demais pessoas envolvidas no processo de emissão de uma determinada classificação de risco, seus cônjuges, dependentes ou companheiros, tem, direta ou indiretamente, interesses financeiros e comerciais relevantes em relação à entidade avaliada? Não
- Os analistas de classificação de risco de crédito ou demais pessoas envolvidas no processo de emissão da classificação de risco tem vínculo com pessoa natural que trabalhe para a entidade avaliada ou parte a ela relacionada? Não
- Os procedimentos adotados para a emissão desta classificação de risco e emissão de relatório de rating estão enquadrados nos critérios estipulados no Código de Conduta desta Agência bem como nos seus procedimentos de Controles Internos e o Compliance.
- A estrutura da operação avaliada apresenta concentração superior a 50% em um único devedor e/ou coobrigado? Não
- Há informação suficiente para a análise dos principais aspectos de governança corporativa do devedor e/ou coobrigado da operação? Não
- Este relatório padrão foi desenvolvido com o suporte de técnicas avançadas de machine learning? Não

A Liberum Ratings Serviços Financeiros Ltda. (Liberum Ratings) emite seus pareceres, opiniões e demais materiais com base em informações encaminhadas por terceiros, dados que são considerados confiáveis e precisos. No entanto, há a possibilidade de erros de ordem humana, técnica ou de qualquer outra índole na elaboração e transmissão dessas informações. Nesses casos, a Liberum Ratings não faz nenhuma representação, nem avaliza, garante ou se responsabiliza - de forma explícita ou implícita – por erros ou omissões nos dados recebidos, ou, ainda, sobre a exatidão, completude, resultados, abrangência e integridade dos mesmos.

Também não se responsabiliza por erros, omissões, resultados de opiniões ou análises que derivem de tais informações. O processo de análise utilizado pela Liberum Ratings não compreende a auditoria ou a verificação sistemática de tais informações. Eventuais investigações para a checagem desses dados variam, dependendo de fatos e circunstâncias.

Sob nenhuma circunstância, a Liberum Ratings, seus diretores, empregados, prestadores de serviços ou agentes serão responsabilizados civilmente ou de qualquer outra forma por quaisquer danos diretos, indiretos ou compensações, incluindo, mas não se limitando, a perda de dinheiro, lucros ou good will; pelo tempo perdido durante o uso ou impossibilidade de uso do website ou durante o prazo necessário para avaliação das informações recebidas e na elaboração das análises e opiniões, divulgadas ou não em seu website; por ações ou decisões tomadas com base nas opiniões da Liberum Ratings e demais informações veiculadas pelo seu website; por erros em quaisquer circunstâncias ou contingências, de controle ou não da Liberum Ratings e de seus agentes, originados pela comunicação, análise, interpretação, compilação, publicação ou entrega de quaisquer informações contidas e/ou disseminadas pelo website da Liberum Ratings.

Os ratings e quaisquer outras opiniões emitidas pela Liberum Ratings, ou outros materiais, são disponibilizados em seu website (www.liberumratings.com.br). Tais publicações são meras opiniões e devem ser interpretadas como tal. De nenhum modo e sob nenhuma circunstância devem ser consideradas como fatos ou verdades sobre a capacidade de crédito do emissor ou ativo financeiro (de crédito ou de qualquer outra índole) avaliado. Portanto, não representam, de nenhuma forma, recomendação para aquisição, venda ou manutenção de ativos em portfólio. Desse modo, as avaliações emitidas pela Liberum Ratings não são, nem substituem, prospectos ou demais informações, obrigatórias ou não, fornecidas ou apresentadas aos investidores e seus agentes na venda ou distribuição de ativos financeiros. Em razão de mudanças e/ou indisponibilidade de informações tidas como necessárias para a emissão e descontinuidade do monitoramento do rating, ou outros fatores considerados pertinentes, as classificações de risco emitidas pela Liberum Ratings podem ser alteradas, suspensas ou retiradas a qualquer momento. Os ratings públicos emitidos pela Liberum Ratings são atualizados em seu website (www.liberumratings.com.br).

Na maior parte dos casos, os trabalhos realizados pela Liberum Ratings são remunerados pelos emissores, estruturadores ou garantidores dos ativos avaliados.

Liberum Ratings

contato@liberumratings.com.br
+55 (11) 3165-4222
Rua Bandeira Paulista, N° 530, Conjunto 53, Itaim Bibi
São Paulo - SP, CEP: 04532-001