

# RELATÓRIO MENSAL

Navi Imobiliário Total Return  
FII | NAVT11

Maio 2024



NAVI

# OBJETIVO DO FUNDO

O objetivo do Navi Imobiliário Total Return FII é gerar rendimentos aos cotistas, aplicando, primordialmente, em cotas de Fundos de Investimento Imobiliário ("FII"), além de Certificados de Recebíveis Imobiliários ("CRI") e outros ativos imobiliários, conforme regulamento.

## Informações gerais

### CNPJ

35.652.252/0001-80

### Cota patrimonial

R\$91,27

### Valor patrimonial

R\$55.883.536

### Cota de mercado

R\$93,00

### Valor de mercado

R\$56.942.226

### Quantidade de cotistas

2.768

### Quantidade de cotas

612.282

### Início das Atividades

Julho de 2020

### Público Alvo

Investidores em Geral

### Administradora

BTG Pactual Serviços Financeiros S.A. DTVM

### Gestora

Navi Real Estate Selection

### Taxa de Administração e Gestão

1% a.a. do PL

### Taxa de Performance

20% sobre IPCA + Yield [IMA-B 5+]

# COMENTÁRIO DA GESTÃO

## Distribuição de R\$1,10/cota de dividendos: dividend yield anualizado de 15%

### Cenário mais desafiador para ativos de risco e piora de perspectiva

No mês de maio, distribuimos R\$1,10/cota. Encerramos o mês com rentabilidade patrimonial de -0,2% vs. 0,0% do IFIX, alpha de -0,2%.

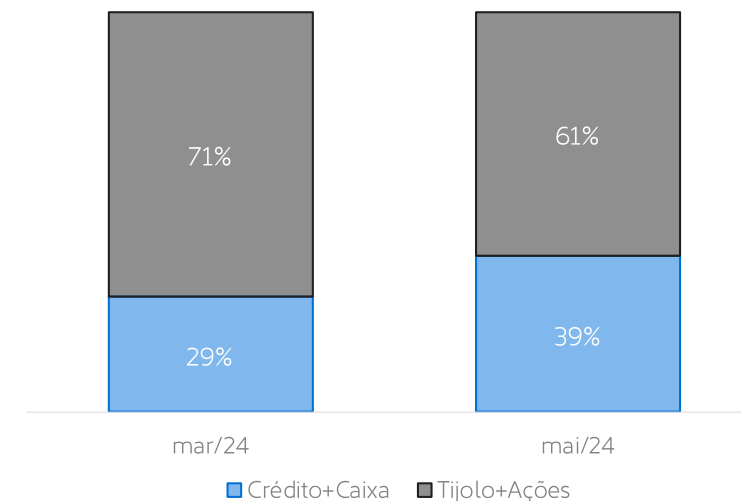
O mês foi desfavorável para os ativos brasileiros com agravantes que pioraram o cenário interno e com destaque para a votação da taxa Selic, que revelou um dissenso entre os membros do Copom. Os ativos de risco sofreram e a nossa carteira também foi impactada. As maiores contribuições negativas do nosso portfólio foram provenientes dos setores de lajes corporativas, varejo e ações do setor imobiliário. Em relação aos impactos positivos, o segmento de FIs de crédito foi o de maior destaque. Diante da piora do cenário nos últimos meses, temos reduzido a exposição às classes de tijolo & ações e aumentado às classes de crédito & caixa.

Assim, tivemos um resultado caixa de R\$0,72/cota. Consumimos R\$0,38/cota da reserva de dividendos já existente de R\$3,21/cota, passando a ter R\$2,83/cota de dividendos a pagar e distribuimos R\$1,10/cota.

### Rentabilidade

	mai/24	YTD	Desde IPO	Desde início
NAVT Patrimonial (a)	-0,23%	1,04%	35,58%	60,51%
IFIX (b)	0,02%	2,14%	17,18%	23,75%
<b>Alpha (a-b)</b>	<b>-0,25%</b>	<b>-1,10%</b>	<b>18,40%</b>	<b>36,75%</b>
CDI	0,83%	4,40%	38,06%	39,55%
IPCA+Yield IMA-B 5+	0,91%	4,89%	46,62%	57,14%

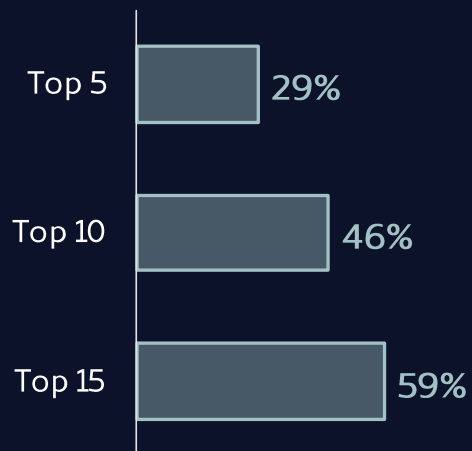
### Ganho de capital (R\$/cota)



# COMPOSIÇÃO DA CARTEIRA

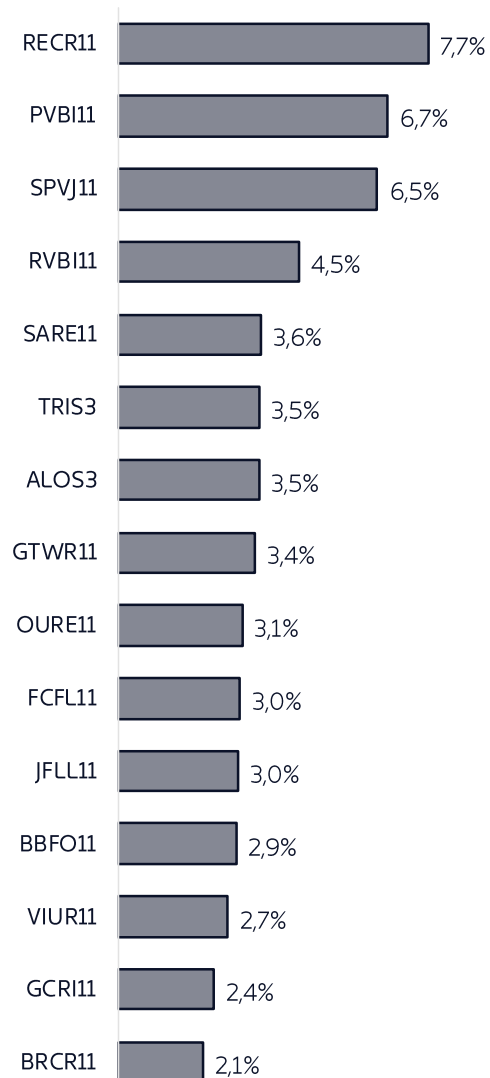
% do PL

## Concentração dos ativos

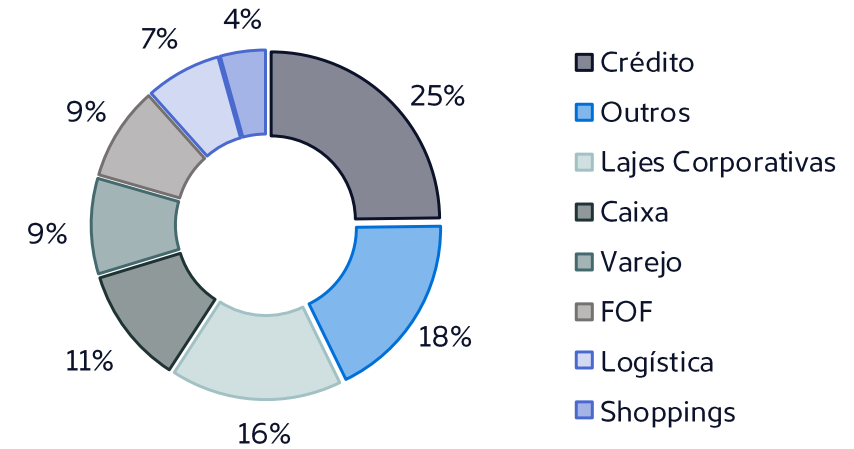


## Principais posições

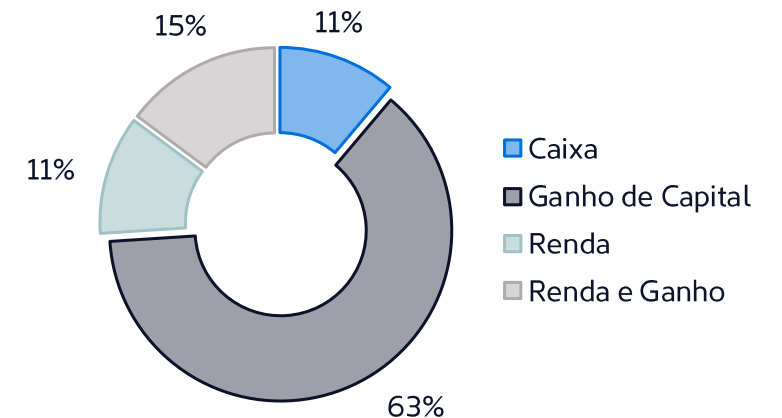
○ Div. Yield Anualizado: **9,9%**



## Posições por segmento



## Ganho por estratégia

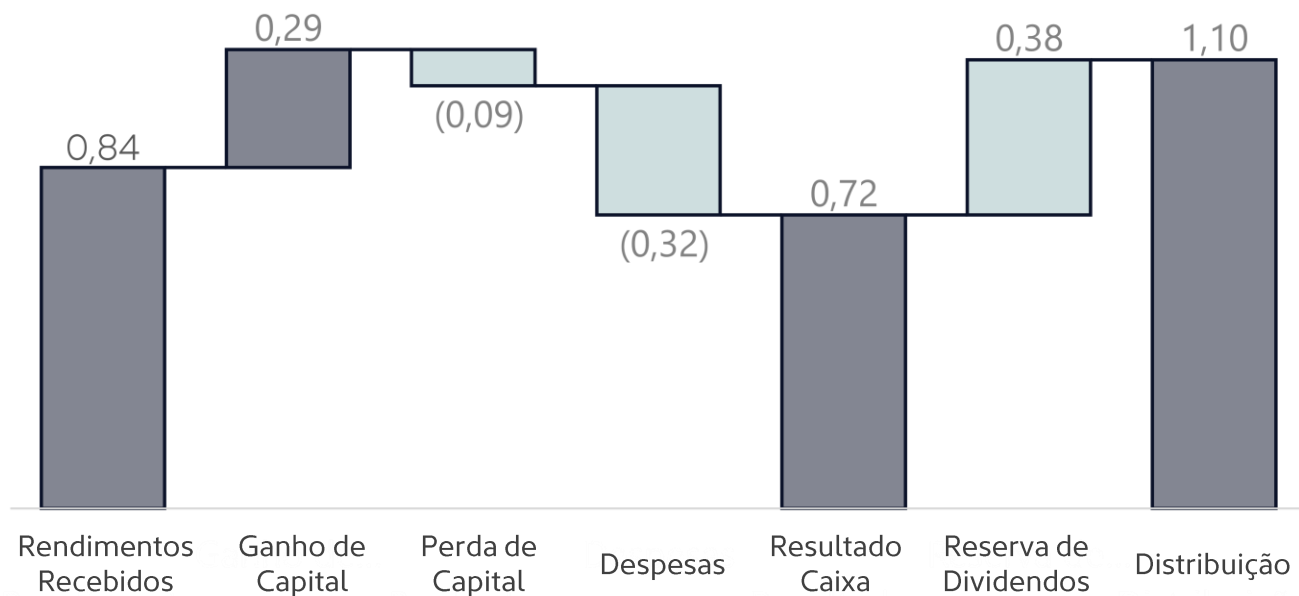


# DIVIDENDOS & RESULTADOS

- O fundo distribuiu R\$1,10/cota no mês de maio e possui R\$2,83/cota de dividendos a pagar
- O valor distribuído foi composto por R\$0,72/cota de resultado caixa e consumo de R\$0,38/cota da reserva de dividendos existente de R\$3,21/cota

Resultado (R\$)	Últ. 12M	dez/23	jan/24	fev/24	mar/24	abr/24	mai/24
Receita Total	13.604.468	535.375	2.043.603	617.529	790.915	732.400	634.209
Dividendos de FIs Investidos	7.336.007	418.494	1.260.752	373.630	363.692	382.838	495.691
Juros de CRIs e do Caixa	606.226	37.970	43.767	16.419	18.610	34.080	36.135
Ganho de Capital Realizado	5.662.235	78.910	739.084	227.480	408.613	315.482	102.383
(-) Custo Total	(1.115.839)	(58.926)	(55.258)	(57.165)	(56.669)	(96.759)	(193.760)
Resultado NAVT	12.488.629	476.449	1.988.346	560.363	734.246	635.641	440.449
Distribuição NAVT	10.988.035	1.096.168	612.282	612.282	765.353	765.353	673.510
Resultado/Cota	15,93	0,78	3,25	0,92	1,20	1,04	0,72
Distribuição/Cota	14,19	1,79	1,00	1,00	1,25	1,25	1,10

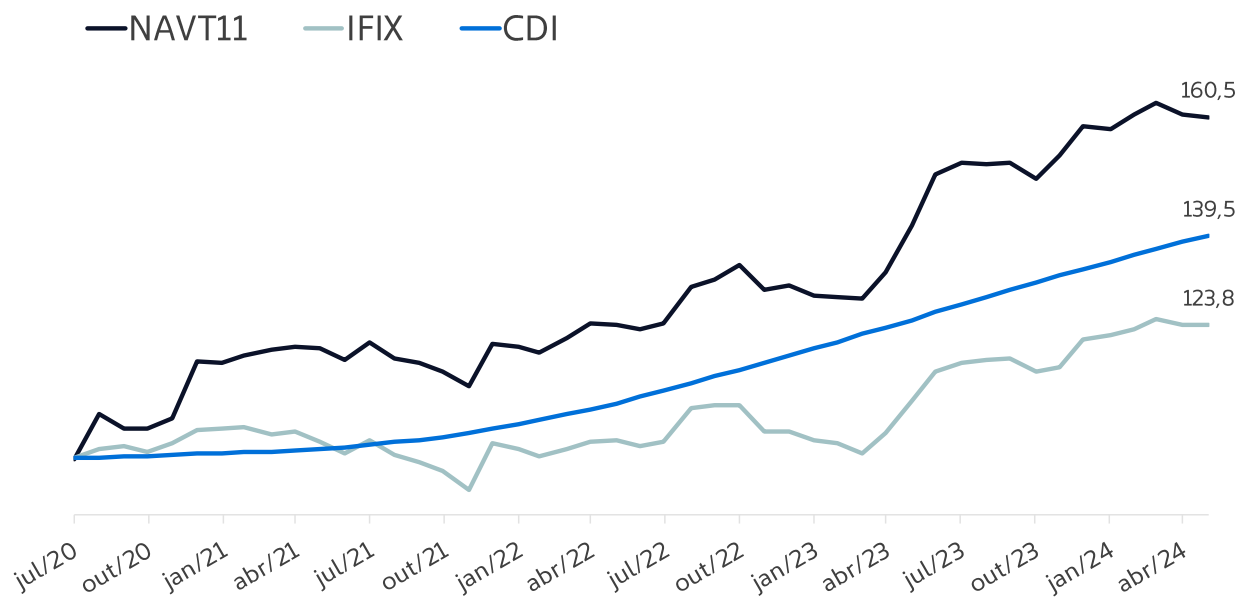
Composição do resultado caixa (R\$/cota)



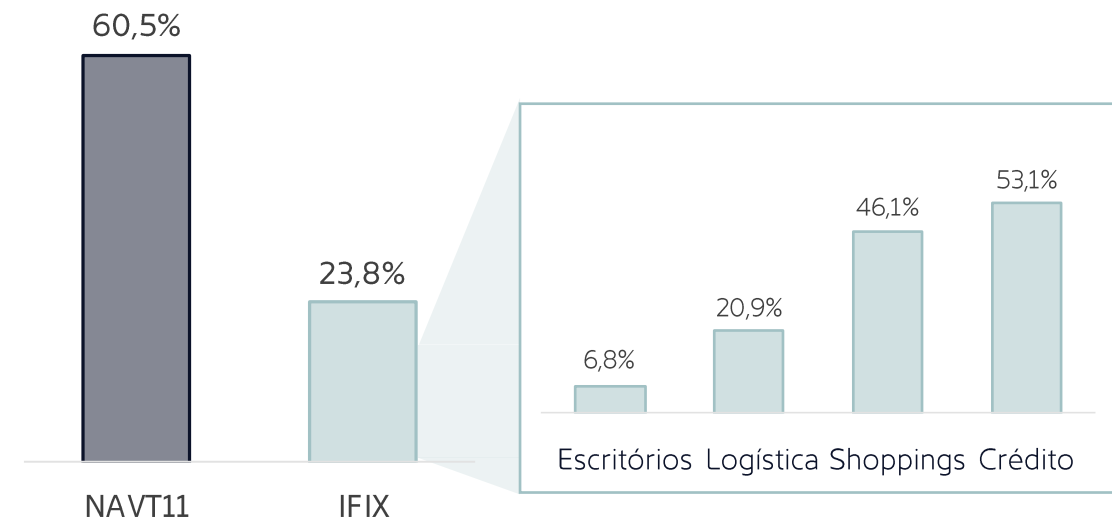
# PERFORMANCE HISTÓRICA

○ Resultado patrimonial entre 31/07/2020 (início do fundo) e 31/05/2024

## Resultado acumulado<sup>1</sup> NAVT vs Índices (Base 100)



## Retorno NAVT vs IFIX segmentos



<sup>1</sup>O retorno é referente à cota patrimonial e assume o reinvestimento dos dividendos distribuídos

Fonte: Navi, B3, Bloomberg, BTG

Este material não tem relação com objetivos específicos de investimentos, situação financeira ou necessidade particular de qualquer destinatário específico, não devendo servir como única fonte de informações no processo decisório do investidor que, antes de decidir, deverá realizar, preferencialmente com a ajuda de um profissional devidamente qualificado, uma avaliação minuciosa do produto e respectivos riscos face a seus objetivos pessoais e à sua tolerância a risco (Suitability).

Leia o prospecto, o formulário de informações complementares, lâmina de informações essenciais e o regulamento antes de investir. A rentabilidade passada não representa garantia de rentabilidade futura. A rentabilidade divulgada não é líquida de impostos. Fundos de investimento não contam com garantia do administrador, do gestor, de qualquer mecanismo de seguro ou Fundo Garantidor de Crédito - FGC. Este Fundo está autorizado a realizar aplicações em ativos financeiros no exterior. Este Fundo está sujeito a risco de perda substancial de seu patrimônio líquido em caso de eventos que acarretem o não pagamento dos ativos integrantes de sua carteira, inclusive por força de intervenção, liquidação, regime de administração temporária, falência, recuperação judicial ou extrajudicial dos emissores responsáveis pelos ativos do Fundo. Este Fundo utiliza estratégias com derivativos como parte integrante de sua política de investimento. Tais estratégias, da forma como são adotadas, podem resultar em significativas perdas patrimoniais para seus quotistas, podendo inclusive acarretar perdas superiores ao capital aplicado, implicando na ocorrência de patrimônio líquido do Fundo e a consequente obrigação do quotista de aportar recursos adicionais para cobrir o prejuízo do Fundo.

Contatos:

[contato@navi.com.br](mailto:contato@navi.com.br)

[ri.fundoslistados@btgpactual.com](mailto:ri.fundoslistados@btgpactual.com)



A presente instituição aderiu ao Código ANBIMA de Regulação e Melhores Práticas para os Fundos de Investimento.

וועהנ