

**DEZEMBRO  
2023**



**RELATÓRIO GERENCIAL**

**RB CAPITAL  
DESENVOLVIMENTO  
RESIDENCIAL IV – FII  
RBIR11**



**RB CAPITAL**

Asset Management

Uma empresa do grupo ORIX

## Principais Indicadores do Fundo e Portfólio

Patrimônio Líquido R\$ 149,6 MM	Valor Patrimonial por cota R\$ 97,88	Projetos 16	VGv Potencial R\$ 2,2 Bi	Projetos lançados 16
Incorporadores 7	Curva de obra Acumulada 30,27%	Venda sobre estoque lançado 59,7%	Unidades + 3.500	Obras em andamento 12

## Destaques do mês



Brook by You – Habite-se emitido



Ári Butantã – Finalização da concorrência da construtora



Oy Campo Belo – Quitação do financiamento à produção

## Comentários da Gestora

Ao longo do mês de dezembro, tivemos 55 unidades residenciais vendidas no portfólio. Em relação aos empreendimentos que estão em fase de construção, os cronogramas seguem dentro do esperado.

Como marcos importantes dos projetos nesse mês de dezembro, vale ressaltar o habite-se do Brook by you, além da finalização da concorrência para construção do Ári Butantã e a quitação do financiamento à produção do Oy Campo Belo.

Em termos de evolução física de obras do portfólio nesse mês, houve avanço de 2,75% em relação ao mês anterior, chegando a um acumulado de 30,27%.

RB Capital Asset Management  
Administrador: Oliveira Trust  
Ouvidoria - 0800-882-2700

ri@rbcapitalam.com  
ger2.fundos@oliveiratrust.com.br;

ESTE RELATÓRIO FOI ELABORADO PELA RB CAPITAL ASSET MANAGEMENT LTDA, SOB SUA RESPONSABILIDADE E TEM CARÁTER MERAMENTE INFORMATIVO, NÃO PODENDO SER DISTRIBUÍDO, REPRODUZIDO OU COPIADO SEM A SUA EXPRESSA CONCORDÂNCIA. A RB CAPITAL ASSET MANAGEMENT LTDA NÃO SE RESPONSABILIZA POR ERROS DE AVALIAÇÃO OU OMISSÕES. OS INVESTIDORES TÊM QUE TOMAR SUAS PRÓPRIAS DECISÕES DE INVESTIMENTO. ESTE RELATÓRIO É UM INFORMATIVO E DESTINADO AOS COTISTAS DO FUNDO, NÃO REPRESENTANDO OFERTA OU PUBLICIDADE. VERIFIQUE A TRIBUTAÇÃO APLICÁVEL. RENTABILIDADE OBTIDA NO PASSADO NÃO REPRESENTA GARANTIA DE RESULTADOS FUTUROS. FUNDOS DE INVESTIMENTO NÃO SÃO GARANTIDOS PELO ADMINISTRADOR DO FUNDO, GESTOR DA CARTEIRA, DE QUALQUER MECANISMO DE SEGURO, OU AINDA, DO FUNDO GARANTIDOR DE CRÉDITO (FGC). AO INVESTIDOR É RECOMENDADA A LEITURA CUIDADOSA DO PROSPECTO E O REGULAMENTO DO FUNDO DE INVESTIMENTO ANTES DE QUALQUER DECISÃO DE INVESTIMENTO. VERIFIQUE A DATA DE INÍCIO DAS ATIVIDADES DESTA FUNDO. PARA AVALIAÇÃO DA PERFORMANCE DE FUNDOS DE INVESTIMENTO, É RECOMENDÁVEL UMA ANÁLISE DE, NO MÍNIMO, 12 MESES.



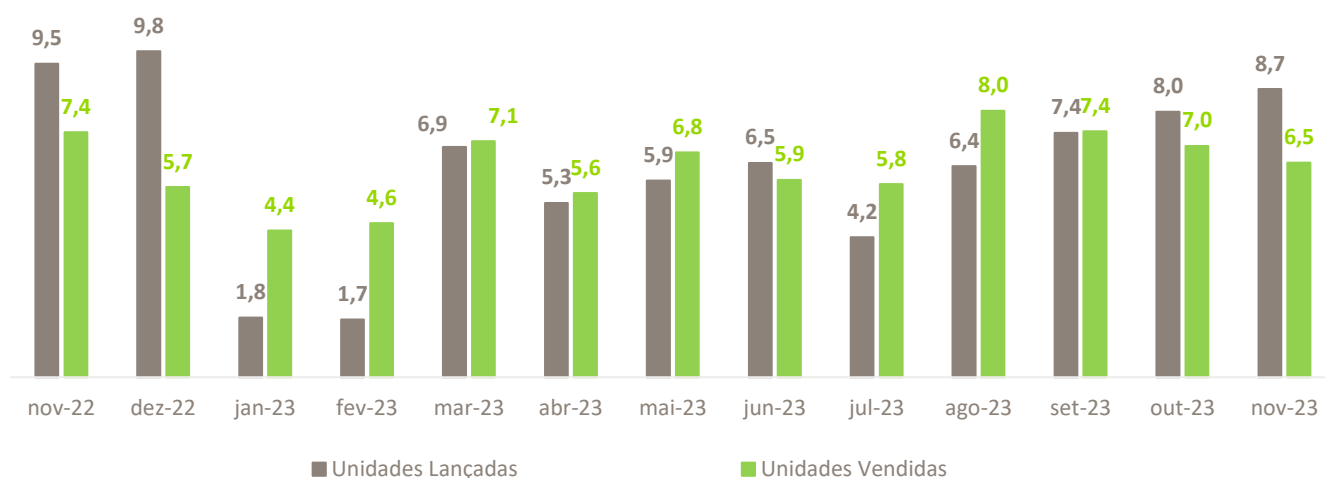
## Mercado Imobiliário Residencial

### Panorama geral e últimos dados

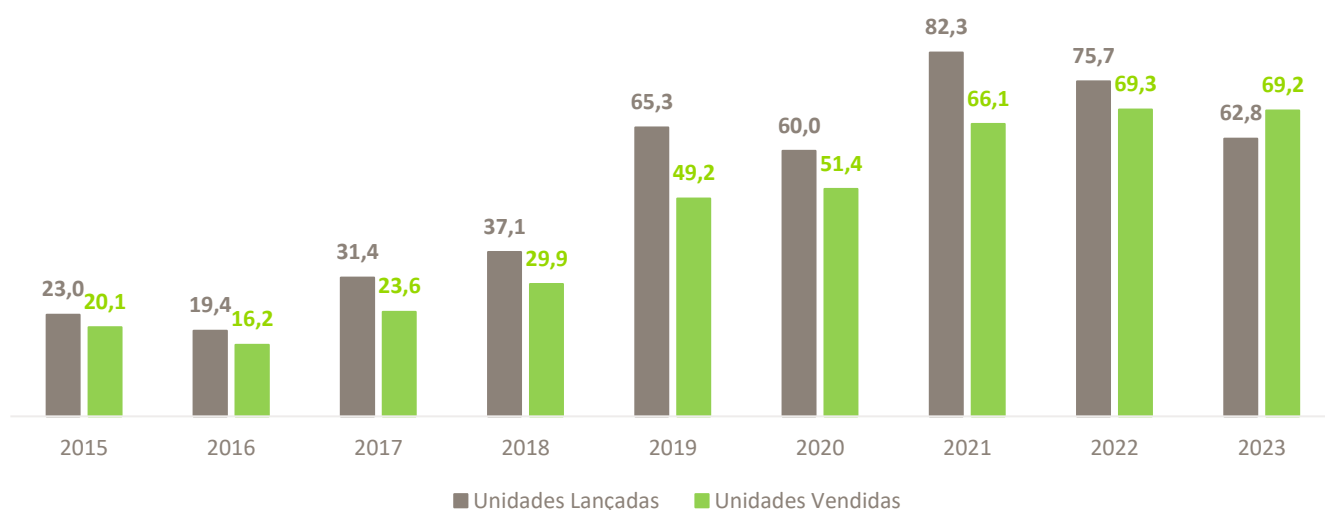
Atualizamos nosso cenário com os últimos dados divulgados pelo Secovi-SP (Sindicato da Habitação), de acordo com informações de fechamento de novembro/2023 para melhor acompanhamento do mercado imobiliário residencial em São Paulo.

Em relação às vendas, o mês de novembro somou o total de 6.466 unidades comercializadas, volume 7,3% menor se comparadas às vendas de outubro, assim como 12,5% inferior no comparativo com nov/22. Já em relação aos lançamentos, o mês de novembro apresentou o montante de 8.685 unidades – volume 8,5% maior no comparativo com mês de outubro, porém 8,1% menor no comparativo com nov/22.

### Lançamentos e Vendas (em mil)



### Vendas e Lançamento Acumulados



Fonte: Secovi – SP

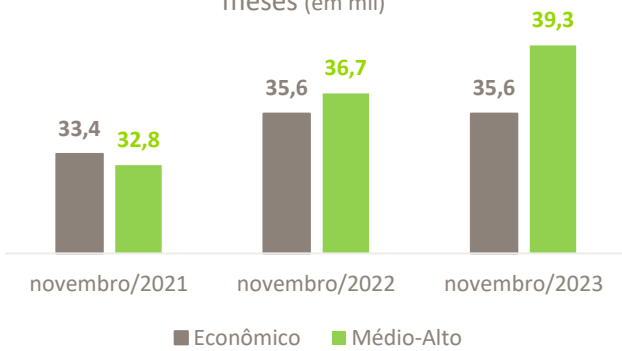
RB Capital Asset Management  
Administrador: Oliveira Trust  
Ouvidoria - 0800-882-2700

ri@rbcapitalam.com  
ger2.fundos@oliveiratrust.com.br;

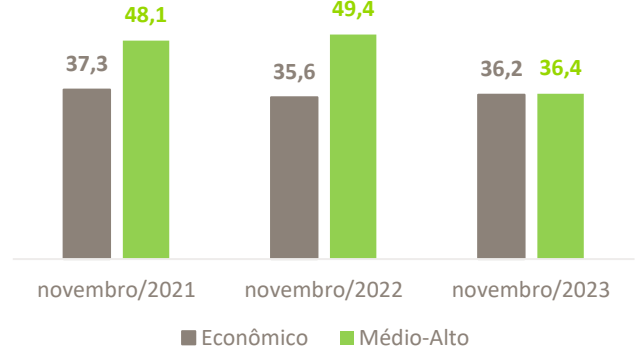
ESTE RELATÓRIO FOI ELABORADO PELA RB CAPITAL ASSET MANAGEMENT LTDA, SOB SUA RESPONSABILIDADE E TEM CARÁTER MERAMENTE INFORMATIVO, NÃO PODENDO SER DISTRIBUÍDO, REPRODUZIDO OU COPIADO SEM A SUA EXPRESSA CONCORDÂNCIA. A RB CAPITAL ASSET MANAGEMENT LTDA, NÃO SE RESPONSABILIZA POR ERROS DE AVALIAÇÃO OU OMISSÕES. OS INVESTIDORES TÊM QUE TOMAR SUAS PRÓPRIAS DECISÕES DE INVESTIMENTO. ESTE RELATÓRIO É UM INFORMATIVO E DESTINADO AOS COTISTAS DO FUNDO, NÃO REPRESENTANDO OFERTA OU PUBLICIDADE. VERIFIQUE A TRIBUTAÇÃO APLICÁVEL. RENTABILIDADE OBTIDA NO PASSADO NÃO REPRESENTA GARANTIA DE RESULTADOS FUTUROS. FUNDOS DE INVESTIMENTO NÃO SÃO GARANTIDOS PELO ADMINISTRADOR DO FUNDO, GESTOR DA CARTEIRA, DE QUALQUER MECANISMO DE SEGURO, OU AINDA, DO FUNDO GARANTIDOR DE CRÉDITO (FGC). AO INVESTIDOR É RECOMENDADA A LEITURA CUIDADOSA DO PROSPECTO E O REGULAMENTO DO FUNDO DE INVESTIMENTO ANTES DE QUALQUER DECISÃO DE INVESTIMENTO. VERIFIQUE A DATA DE INÍCIO DAS ATIVIDADES DESTA FUNDO. PARA AVALIAÇÃO DA PERFORMANCE DE FUNDOS DE INVESTIMENTO, É RECOMENDÁVEL UMA ANÁLISE DE, NO MÍNIMO, 12 MESES.



Unidades Vendidas Acumuladas em 12 meses (em mil)



Unidades Lançadas em Acumuladas em 12 meses (em mil)



Fonte: Secovi – SP

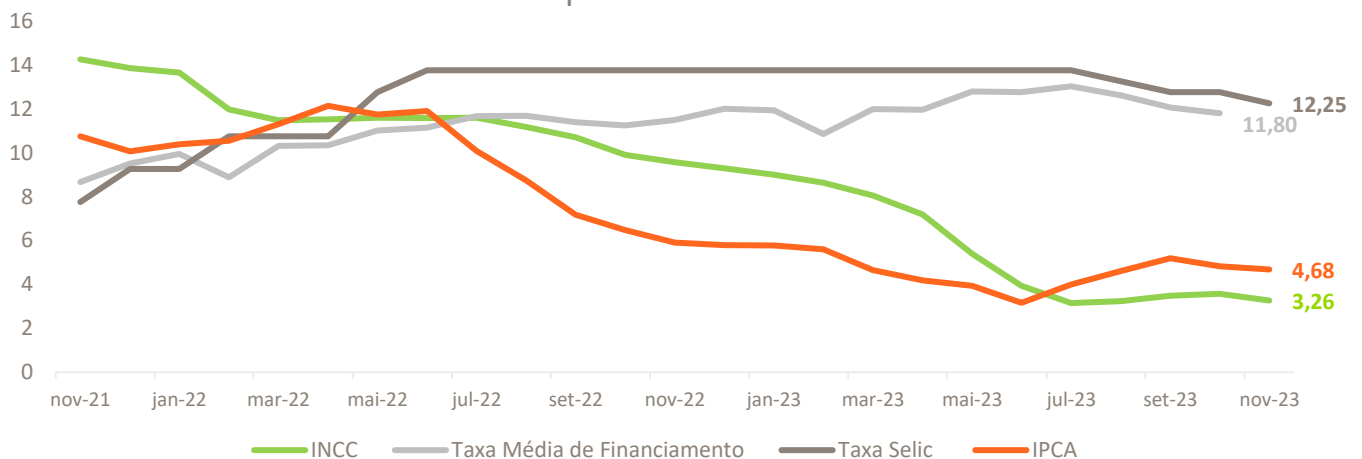
Em relação às zonas da cidade, novamente tivemos como destaque a Zona Sul na maioria das métricas, registrando melhor desempenho em lançamentos (39% equivalente a 2.944 unidades), nas vendas (33% equivalente a 2.152 unidades), em VGV (46%), em oferta final (33% equivalente a 21.161 unidades) e VGO (40%). Já a Zona Norte foi destaque no VSO (12,8%).

Em dezembro, seguindo as expectativas do mercado e o histórico recente, o COPOM anunciou mais um corte de 0,50 p.p. na taxa Selic, finalizando o ano em 11,75% a.a.. Como reflexo dessas reduções gradativas e do cenário macroeconômico, o mercado imobiliário tem reagido positivamente com aumento no número de comercializações e, consequentemente, de lançamentos de novos produtos. Além de clientes finais, muitos investidores têm aderido ao mercado imobiliário como forma de diversificar sua carteira de investimentos, aproveitando a robustez e resiliência desse mercado, combinado a projeção de redução gradativa da taxa básica de juros, o que torna o investimento no setor competitivo frente à investimentos alternativos e até a própria Renda Fixa.

Para o ano de 2024, o cenário do mercado imobiliário é promissor. Segundo a Organização das Nações Unidas (ONU), a economia brasileira deve crescer acima da média de 2023, na contramão da recessão mundial. Essa expectativa de recuperação econômica já está provocando um movimento mais dinâmico no mercado de crédito imobiliário.

Com a expansão do crédito, redução na taxa básica de juros e taxa de desemprego estabilizada, a renda média da população tende a crescer, o que também proporciona maior confiança para aquisição de um imóvel dado o cenário cada vez mais favorável para o comprometimento com uma dívida a longo prazo.

### Comparativo de Taxas



Fonte: Secovi – SP, Bacen, ComDinheiro

RB Capital Asset Management  
 Administrador: Oliveira Trust  
 Ouvidoria - 0800-882-2700

ri@rbcapitalam.com  
 ger2.fundos@oliveiratrust.com.br;

ESTE RELATÓRIO FOI ELABORADO PELA RB CAPITAL ASSET MANAGEMENT LTDA, SOB SUA RESPONSABILIDADE E TEM CARÁTER MERAMENTE INFORMATIVO, NÃO PODENDO SER DISTRIBUÍDO, REPRODUZIDO OU COPIADO SEM A SUA EXPRESSA CONCORDÂNCIA. A RB CAPITAL ASSET MANAGEMENT LTDA NÃO SE RESPONSABILIZA POR ERROS DE AVALIAÇÃO OU OMISSÕES. OS INVESTIDORES TÊM QUE TOMAR SUAS PRÓPRIAS DECISÕES DE INVESTIMENTO. ESTE RELATÓRIO É UM INFORMATIVO E DESTINADO AOS COTISTAS DO FUNDO, NÃO REPRESENTANDO OFERTA OU PUBLICIDADE. VERIFIQUE A TRIBUTAÇÃO APLICÁVEL. RENTABILIDADE OBTIDA NO PASSADO NÃO REPRESENTA GARANTIA DE RESULTADOS FUTUROS. FUNDOS DE INVESTIMENTO NÃO SÃO GARANTIDOS PELO ADMINISTRADOR DO FUNDO, GESTOR DA CARTEIRA, DE QUALQUER MECANISMO DE SEGURO, OU AINDA, DO FUNDO GARANTIDOR DE CRÉDITO (FGC). AO INVESTIDOR É RECOMENDADA A LEITURA CUIDADOSA DO PROSPECTO E O REGULAMENTO DO FUNDO DE INVESTIMENTO ANTES DE QUALQUER DECISÃO DE INVESTIMENTO. VERIFIQUE A DATA DE INÍCIO DAS ATIVIDADES DESTA FUNDO. PARA AVALIAÇÃO DA PERFORMANCE DE FUNDOS DE INVESTIMENTO, É RECOMENDÁVEL UMA ANÁLISE DE, NO MÍNIMO, 12 MESES.



## Informações sobre o Portfólio do Fundo

Em fevereiro de 2022, o Fundo RB DESENVOLVIMENTO RESIDENCIAL IV encerrou seu período de investimentos, tendo atingido 16 empreendimentos na composição de seu portfólio. Abaixo a tabela resumo com as principais informações de todos os projetos investidos e os correspondentes links junto aos sites das incorporadoras:

Projeto (Link)	Incorporador	Localização (Bairro)	Modalidade De Investimento	GVV Potencial (R\$ MM)	Total de Unidades	Investimento Total do Projeto (R\$ MM)	% Obras	% Vendas <sup>(1)(2)</sup>	Lançamento
<a href="#">Brook By You, Inc</a>	You,Inc	Brooklin	Permuta	R\$ 116,9	201	R\$ 6,5	88%	74%	dez/20
<a href="#">Oy Campo Belo</a>	You,Inc	Campo Belo	Equity	R\$ 73,2	193	R\$ 2,7	100%	85%	nov/20
<a href="#">Ári Butantã</a>	Fibra Experts	Butantã	Permuta	R\$ 187,1	289	R\$ 8,9	0%	30%	dez/22
<a href="#">LED Vila Madalena</a>	Benx	Vila Madalena	Equity	R\$ 126,6	135	R\$ 9,4	5%	23%	set/22
<a href="#">Brooklin 90</a>	Benx	Brooklin	Equity	R\$ 105,2	148	R\$ 9,3	8%	38%	mai/22
<a href="#">Raro Perdizes</a>	Benx	Perdizes	Equity	R\$ 74,2	33	R\$ 6,5	43%	39%	nov/21
<a href="#">V3rso Jardins</a>	You,Inc	Jardim Paulista	Equity	R\$ 199,6	203	R\$ 7,5	39%	66%	dez/21
<a href="#">Astéri</a>	Viewco	Vl Nova Conceição	Equity	R\$ 235,5	104	R\$ 15,0	14%	32%	set/22
<a href="#">Aurora</a>	Tarjab	Saúde	Equity	R\$ 78,6	76	R\$ 4,3	39%	54%	nov/21
<a href="#">Signatur</a>	Tarjab	Saúde	Equity	R\$ 108,5	108	R\$ 6,0	17%	40%	jun/22
<a href="#">Clubline São Judas</a>	Viewco	Jabaquara	Equity	R\$ 222,0	706	R\$ 6,6	50%	40%	out/21
<a href="#">Vista Park</a>	RFM	Vila Clementino	Permuta	R\$ 75,1	65	R\$ 2,4	11%	29%	set/22
<a href="#">Nex One Teodoro/The Choice</a>	One DI	Pinheiros	Permuta	R\$ 230,3	406	R\$ 23,1	12%	97%	out/22
<a href="#">Nex One Nhambiquaras</a>	One DI	Moema	Permuta	R\$ 115,0	287	R\$ 2,6	42%	91%	mai/22
<a href="#">Da Vinci</a>	One DI	Jabaquara	Permuta	R\$ 69,4	179	R\$ 7,4	0%	13%	set/23
<a href="#">Jurupis</a>	One DI	Moema	Permuta	R\$ 180,3	415	R\$ 19,0	0%	89%	set/23
				<b>R\$ 2.197,6</b>	<b>3.548</b>	<b>R\$ 137,1</b>			

Notas: (1) Vendas líquidas, descontadas dos distratos.

(2) VSO área privativa.

RB Capital Asset Management  
Administrador: Oliveira Trust  
Ouvidoria - 0800-882-2700

ri@rbcapitalam.com  
ger2.fundos@oliveiratrust.com.br;

ESTE RELATÓRIO FOI ELABORADO PELA RB CAPITAL ASSET MANAGEMENT LTDA, SOB SUA RESPONSABILIDADE E TEM CARÁTER MERAMENTE INFORMATIVO, NÃO PODENDO SER DISTRIBUÍDO, REPRODUZIDO OU COPIADO SEM A SUA EXPRESSA CONCORDÂNCIA. A RB CAPITAL ASSET MANAGEMENT LTDA NÃO SE RESPONSABILIZA POR ERROS DE AVALIAÇÃO OU OMISSÕES. OS INVESTIDORES TÊM QUE TOMAR SUAS PRÓPRIAS DECISÕES DE INVESTIMENTO. ESTE RELATÓRIO É UM INFORMATIVO E DESTINADO AOS COTISTAS DO FUNDO, NÃO REPRESENTANDO OFERTA OU PUBLICIDADE. VERIFIQUE A TRIBUTAÇÃO APLICÁVEL. RENTABILIDADE OBTIDA NO PASSADO NÃO REPRESENTA GARANTIA DE RESULTADOS FUTUROS. FUNDOS DE INVESTIMENTO NÃO SÃO GARANTIDOS PELO ADMINISTRADOR DO FUNDO, GESTOR DA CARTEIRA, DE QUALQUER MECANISMO DE SEGURO, OU AINDA, DO FUNDO GARANTIDOR DE CRÉDITO (FGC). AO INVESTIDOR É RECOMENDADA A LEITURA CUIDADOSA DO PROSPECTO E O REGULAMENTO DO FUNDO DE INVESTIMENTO ANTES DE QUALQUER DECISÃO DE INVESTIMENTO. VERIFIQUE A DATA DE INÍCIO DAS ATIVIDADES DESTA FUNDO. PARA AVALIAÇÃO DA PERFORMANCE DE FUNDOS DE INVESTIMENTO, É RECOMENDÁVEL UMA ANÁLISE DE, NO MÍNIMO, 12 MESES.



## Histórico de Distribuições de Rendimentos e Amortizações

Conforme disposto em regulamento, o Fundo RB CAPITAL DESENVOLVIMENTO RESIDENCIAL IV FII possui prazo de duração determinado, de 72 meses, contados de seu início, em fevereiro de 2020.

Conforme também disposto em regulamento, dentro deste prazo de 72 meses, os dois primeiros anos do Fundo são destinados aos investimentos nos projetos de desenvolvimento residencial. Já os últimos 4 anos são destinados a maturação dos empreendimentos, quando ocorre o desinvestimento das operações e o retorno do capital investido.

Por conta desta dinâmica, é natural que durante os dois primeiros anos o Fundo não realize distribuições de rendimentos ou amortizações aos cotistas <sup>(1)</sup>. Logo após estes período, as distribuições podem começar, ainda que de forma pontual. Todavia, de forma geral estas distribuições tendem a ficar mais concentradas ao final, quando as operações já passaram do estágio de maturação.

O Fundo RB CAPITAL DESENVOLVIMENTO RESIDENCIAL IV FII teve início em Fevereiro de 2020.

Período	Amortizações	Rendimentos <sup>1</sup>	Amortizações + Rendimentos
2020 - 2021	R\$ 0,00	R\$ 0,00	R\$ 0,00
2022	R\$ 0,00	R\$ 0,24	R\$ 0,24
jan-23	R\$ 0,00	R\$ 0,00	R\$ 0,00
fev-23	R\$ 0,00	R\$ 0,00	R\$ 0,00
mar-23	R\$ 0,00	R\$ 0,46	R\$ 0,46
abr-23	R\$ 0,00	R\$ 0,46	R\$ 0,46
mai-23	R\$ 0,00	R\$ 0,36	R\$ 0,36
jun-23	R\$ 0,00	R\$ 0,00	R\$ 0,00
jul-23	R\$ 0,00	R\$ 0,05	R\$ 0,05
ago-23	R\$ 0,31	R\$ 0,00	R\$ 0,31
set-23	R\$ 0,00	R\$ 0,46	R\$ 0,46
out-23	R\$ 0,00	R\$ 2,02	R\$ 2,02
nov-23	R\$ 0,95	R\$ 0,00	R\$ 0,95
dez-23	R\$ 0,52	R\$ 0,26	R\$ 0,78
<b>TOTAL*</b>	<b>R\$ 1,78</b>	<b>R\$ 4,31</b>	<b>R\$ 6,09</b>

Fonte: RB CAPITAL ASSET

(1) Haverá isenção do Imposto de Renda Retido na Fonte e na Declaração de Ajuste Anual das Pessoas Físicas com relação aos rendimentos distribuídos pelo Fundo ao Cotista Pessoa Física, desde que observados, cumulativamente, os seguintes requisitos: (i) o Cotista pessoa física não seja titular de montante igual ou superior a 10% (dez por cento) das Cotas do Fundo; (ii) as respectivas Cotas não atribuírem direitos a rendimentos superiores a 10% do total de rendimentos auferidos pelo Fundo; (iii) o Fundo receba investimento de, no mínimo, 50 (cinquenta) Cotistas; e (iv) as Cotas, quando admitidas a negociação no mercado secundário, sejam negociadas exclusivamente em bolsas de valores ou mercado de balcão organizado.

## Valor Patrimonial do Fundo – Marcação Contábil

Por fim, a tabela abaixo apresenta o valor patrimonial atualizado do Fundo, conforme disponibilizado pelo Administrador.

A partir do momento em que o Fundo tiver exposição imobiliária, o administrador realizará o cálculo de Valor Patrimonial do Fundo de acordo com as regras contábeis aplicáveis e o valor de cada projeto refletirá a participação direta do Fundo nas sociedades. Estes valores serão calculados a partir das respectivas demonstrações financeiras.

Em termos gerais isso significa que este cálculo contábil, pode não incluir todas as expectativas de resultados dos projetos. Desta forma, é natural esperar que a cota patrimonial projetada (tabela anterior) seja diferente do valor da cota patrimonial abaixo.

Valor Patrimonial Oficial	dez/23
Valor da Cota Patrimonial de Fechamento	R\$ 97,88
Quantidade de Cotas do Fundo	1.528.615
<b>Valor Patrimonial Oficial do Fundo</b>	<b>R\$ 149.627.797,64</b>

Fonte: Oliveira Trust

RB Capital Asset Management  
Administrador: Oliveira Trust  
Ouvidoria - 0800-882-2700

ri@rbcapitalam.com  
ger2.fundos@oliveiratrust.com.br;

ESTE RELATÓRIO FOI ELABORADO PELA RB CAPITAL ASSET MANAGEMENT LTDA, SOB SUA RESPONSABILIDADE E TEM CARÁTER MERAMENTE INFORMATIVO, NÃO PODENDO SER DISTRIBUÍDO, REPRODUZIDO OU COPIADO SEM A SUA EXPRESSA CONCORDÂNCIA. A RB CAPITAL ASSET MANAGEMENT LTDA, NÃO SE RESPONSABILIZA POR ERROS DE AVALIAÇÃO OU OMISSÕES. OS INVESTIDORES TÊM QUE TOMAR SUAS PRÓPRIAS DECISÕES DE INVESTIMENTO. ESTE RELATÓRIO É UM INFORMATIVO E DESTINADO AOS COTISTAS DO FUNDO, NÃO REPRESENTANDO OFERTA OU PUBLICIDADE. VERIFIQUE A TRIBUTAÇÃO APLICÁVEL. RENTABILIDADE OBTIDA NO PASSADO NÃO REPRESENTA GARANTIA DE RESULTADOS FUTUROS. FUNDOS DE INVESTIMENTO NÃO SÃO GARANTIDOS PELO ADMINISTRADOR DO FUNDO, GESTOR DA CARTEIRA, DE QUALQUER MECANISMO DE SEGURO, OU AINDA, DO FUNDO GARANTIDOR DE CRÉDITO (FGC). AO INVESTIDOR É RECOMENDADA A LEITURA CUIDADOSA DO PROSPECTO E O REGULAMENTO DO FUNDO DE INVESTIMENTO ANTES DE QUALQUER DECISÃO DE INVESTIMENTO. VERIFIQUE A DATA DE INÍCIO DAS ATIVIDADES DESTA FUNDO. PARA AVALIAÇÃO DA PERFORMANCE DE FUNDOS DE INVESTIMENTO, É RECOMENDÁVEL UMA ANÁLISE DE, NO MÍNIMO, 12 MESES.



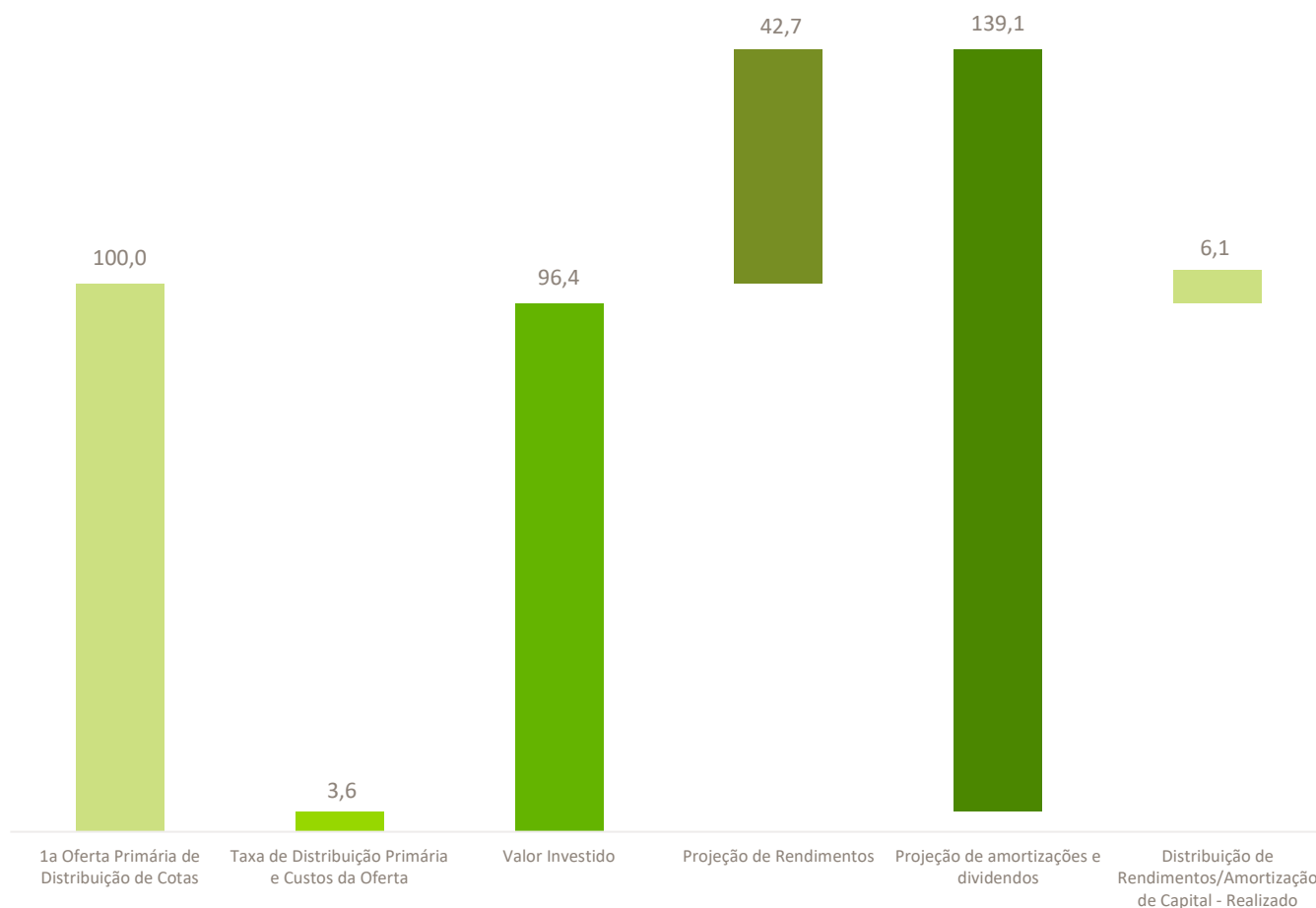
## Estimativa de amortização e dividendos a serem pagos até o encerramento do Fundo

A projeção de amortização e dividendos potencial do Fundo, abaixo apresentada, incorpora diversas premissas inerentes ao setor de incorporação imobiliária residencial e diretamente ligadas às expectativas de rentabilidade dos projetos, contemplando itens como preço e velocidade de vendas, concorrência, despesas, custo de obra e prazos dos projetos. Dado o estágio atual dos projetos, em que vários estão em obras e alguns ainda não foram lançados, o intervalo de variação do resultado futuro ainda é relevante.

Para cada projeto investido, são realizados cálculos de projeções de fluxo de caixa, considerando a participação de cada um deles na carteira do Fundo. Dessa forma, é estimado o resultado consolidado do portfólio. O valor projetado disponibilizado abaixo corresponde à melhor estimativa, nessa data, dos valores de amortização e dividendos a serem distribuídos para cada cota ao longo do prazo remanescente do RBIR11.

O valor estimado apresentado tem como base a utilização (i) dos valores comprometidos e os já integralizados no Fundo; (ii) dos valores já alocados nos projetos, (iii) do valor de caixa livre; (iv) da projeção de rendimentos (lucro imobiliário); (v) da projeção e provisionamento realizado para despesas do Fundo e portfólio; e (vi) da projeção de distribuição de rendimentos.

### Análise e Projeção Financeira RBIR11 (R\$ /cota)



Fonte: RB CAPITAL ASSET

Observação:

Essa análise leva em conta projeções que são revistas mensalmente, podendo variar (para mais ou para menos) a cada mês. Ademais, esta análise leva em conta projeções e por isso expectativas, que podem variar significativamente em função do resultado efetivo de cada projeto. Todo o valor incorrido já considera a inflação, sendo que o valor a incorrer ainda será considerado à inflação de acordo com a data de cálculo, pois não há projeção de inflação futura.

RB Capital Asset Management  
Administrador: Oliveira Trust  
Ouvidoria - 0800-882-2700

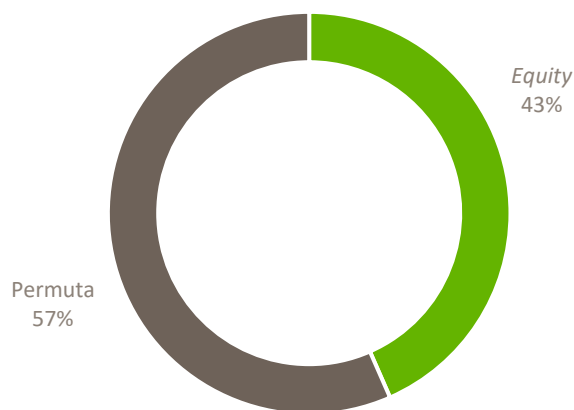
ri@rbcapitalam.com  
ger2.fundos@oliveiratrust.com.br;

ESTE RELATÓRIO FOI ELABORADO PELA RB CAPITAL ASSET MANAGEMENT LTDA, SOB SUA RESPONSABILIDADE E TEM CARÁTER MERAMENTE INFORMATIVO, NÃO PODENDO SER DISTRIBUÍDO, REPRODUZIDO OU COPIADO SEM A SUA EXPRESSA CONCORDÂNCIA. A RB CAPITAL ASSET MANAGEMENT LTDA NÃO SE RESPONSABILIZA POR ERROS DE AVALIAÇÃO OU OMISSÕES. OS INVESTIDORES TÊM QUE TOMAR SUAS PRÓPRIAS DECISÕES DE INVESTIMENTO. ESTE RELATÓRIO É UM INFORMATIVO E DESTINADO AOS COTISTAS DO FUNDO, NÃO REPRESENTANDO OFERTA OU PUBLICIDADE. VERIFIQUE A TRIBUTAÇÃO APLICÁVEL. RENTABILIDADE OBTIDA NO PASSADO NÃO REPRESENTA GARANTIA DE RESULTADOS FUTUROS. FUNDOS DE INVESTIMENTO NÃO SÃO GARANTIDOS PELO ADMINISTRADOR DO FUNDO, GESTOR DA CARTEIRA, DE QUALQUER MECANISMO DE SEGURO, OU AINDA, DO FUNDO GARANTIDOR DE CRÉDITO (FGC). AO INVESTIDOR É RECOMENDADA A LEITURA CUIDADOSA DO PROSPECTO E O REGULAMENTO DO FUNDO DE INVESTIMENTO ANTES DE QUALQUER DECISÃO DE INVESTIMENTO. VERIFIQUE A DATA DE INÍCIO DAS ATIVIDADES DESTA FUNDO. PARA AVALIAÇÃO DA PERFORMANCE DE FUNDOS DE INVESTIMENTO, É RECOMENDÁVEL UMA ANÁLISE DE, NO MÍNIMO, 12 MESES.



## Abertura por Modalidade de Investimento

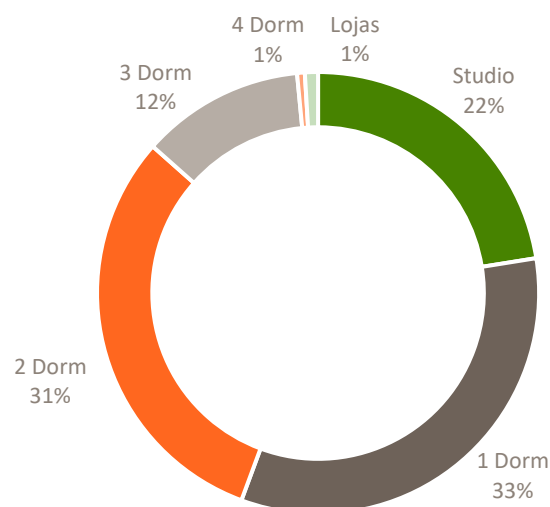
Modalidade de Investimento	Capital + Projeções: dez/23	Número de Projetos
Equity	R\$ 107,13 MM	9
Permuta	R\$ 139,62 MM	7
<b>Total:</b>	<b>R\$ 246,74 MM</b>	<b>16</b>



## Tipologia das Unidades Residenciais

Tipologia <sup>(1)</sup>	VGv Potencial: dez/23
Studio	R\$ 493,9
1 Dorm	R\$ 728,8
2 Dorm	R\$ 679,2
3 Dorm	R\$ 262,1
4 Dorm	R\$ 12,4
Lojas	R\$ 21,1
<b>Total:</b>	<b>R\$ 2.197,55 MM</b>

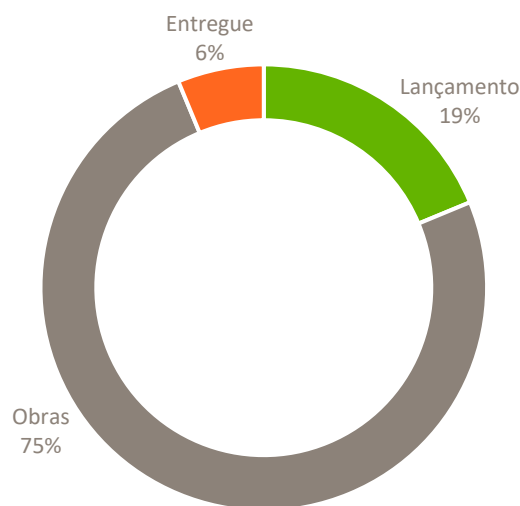
Fonte: RB CAPITAL ASSET



## Abertura da Evolução dos Projetos

Período Evolutivo	dez/23
Em Aprovação	-
Aprovado	-
Lançamento	19%
Obras	75%
Entregue	6%
<b>Total:</b>	<b>100,0%</b>

Fonte: RB CAPITAL ASSET



RB Capital Asset Management  
Administrador: Oliveira Trust  
Ouvidoria - 0800-882-2700

ri@rbcapitalam.com  
ger2.fundos@oliveiratrust.com.br;

ESTE RELATÓRIO FOI ELABORADO PELA RB CAPITAL ASSET MANAGEMENT LTDA, SOB SUA RESPONSABILIDADE E TEM CARÁTER MERAMENTE INFORMATIVO, NÃO PODENDO SER DISTRIBUÍDO, REPRODUZIDO OU COPIADO SEM A SUA EXPRESSA CONCORDÂNCIA. A RB CAPITAL ASSET MANAGEMENT LTDA, NÃO SE RESPONSABILIZA POR ERROS DE AVALIAÇÃO OU OMISSÕES. OS INVESTIDORES TÊM QUE TOMAR SUAS PRÓPRIAS DECISÕES DE INVESTIMENTO. ESTE RELATÓRIO É UM INFORMATIVO E DESTINADO AOS COTISTAS DO FUNDO, NÃO REPRESENTANDO OFERTA OU PUBLICIDADE. VERIFIQUE A TRIBUTAÇÃO APLICÁVEL. RENTABILIDADE OBTIDA NO PASSADO NÃO REPRESENTA GARANTIA DE RESULTADOS FUTUROS. FUNDOS DE INVESTIMENTO NÃO SÃO GARANTIDOS PELO ADMINISTRADOR DO FUNDO, GESTOR DA CARTEIRA, DE QUALQUER MECANISMO DE SEGURO, OU AINDA, DO FUNDO GARANTIDOR DE CRÉDITO (FGC). AO INVESTIDOR É RECOMENDADA A LEITURA CUIDADOSA DO PROSPECTO E O REGULAMENTO DO FUNDO DE INVESTIMENTO ANTES DE QUALQUER DECISÃO DE INVESTIMENTO. VERIFIQUE A DATA DE INÍCIO DAS ATIVIDADES DESTA FUNDO. PARA AVALIAÇÃO DA PERFORMANCE DE FUNDOS DE INVESTIMENTO, É RECOMENDÁVEL UMA ANÁLISE DE, NO MÍNIMO, 12 MESES.





## Abertura Evolutiva de Estoque x Vendas e Estágio de Obra

A tabela e o gráfico abaixo apresentam os lançamentos e a performance de vendas dos projetos do Fundo. Como pode ser observado, já foram lançadas 100% das unidades do Fundo. Desse total, 2.118 unidades, ou 59,7% já foram comercializadas.

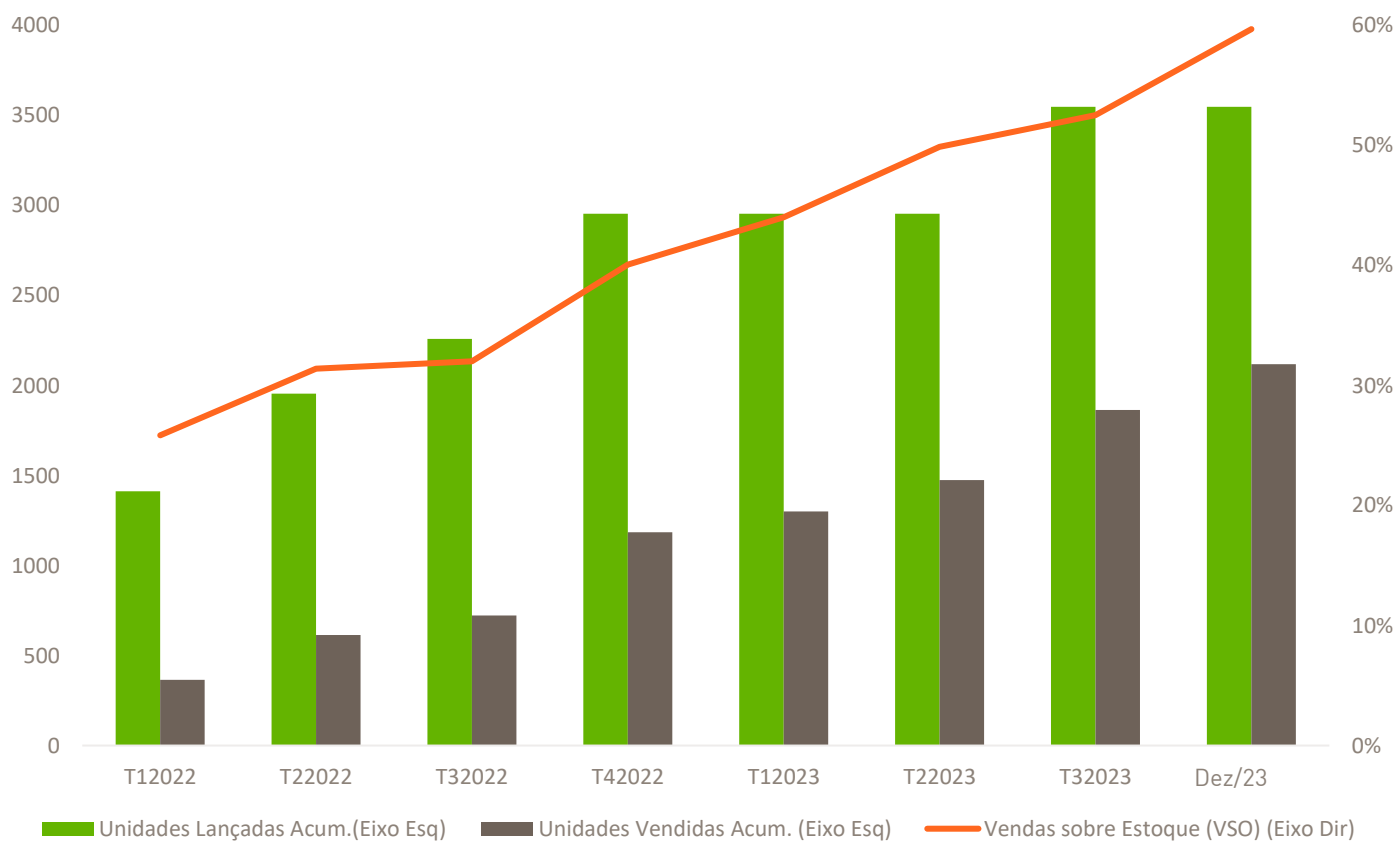
Em dezembro de 2023, o volume de vendas foi de 1,55% do volume já lançado. Em relação aos próximos meses, nossa expectativa é que os projetos em processo de aprovação sejam lançados conforme os cronogramas estipulados. Além disso, continuaremos a trabalhar de forma diligente e próxima aos incorporadores, visando alcançar o máximo desempenho para cada um dos projetos lançados.

Vale acrescentar que à medida em que as obras avançam, tem-se melhor visibilidade em relação aos empreendimentos, auxiliando também na tomada de decisão na compra do imóvel.

Estoque x Vendas	T12022	T22022	T32022	T42022	T12023	T22023	T32023	Dez/23
Unidades Lançadas Acum. (Eixo Esq)	1412	1955	2259	2954	2954	2954	3548	3548
Unidades Vendidas Acum. (Eixo Esq)	365	614	723	1184	1300	1474	1864	2118
Vendas sobre Estoque (VSO) (Eixo Dir)	25,8%	31,4%	32,0%	40,1%	44,0%	49,9%	52,5%	59,7%

Fonte: RB CAPITAL ASSET

Nota: O estoque é referente ao total de unidades dos projetos lançados



RB Capital Asset Management  
Administrador: Oliveira Trust  
Ouvidoria - 0800-882-2700

ri@rbcapitalam.com  
ger2.fundos@oliveiratrust.com.br;

ESTE RELATÓRIO FOI ELABORADO PELA RB CAPITAL ASSET MANAGEMENT LTDA, SOB SUA RESPONSABILIDADE E TEM CARÁTER MERAMENTE INFORMATIVO, NÃO PODENDO SER DISTRIBUÍDO, REPRODUZIDO OU COPIADO SEM A SUA EXPRESSA CONCORDÂNCIA. A RB CAPITAL ASSET MANAGEMENT LTDA, NÃO SE RESPONSABILIZA POR ERROS DE AVALIAÇÃO OU OMISSÕES. OS INVESTIDORES TÊM QUE TOMAR SUAS PRÓPRIAS DECISÕES DE INVESTIMENTO. ESTE RELATÓRIO É UM INFORMATIVO E DESTINADO AOS COTISTAS DO FUNDO, NÃO REPRESENTANDO OFERTA OU PUBLICIDADE. VERIFIQUE A TRIBUTAÇÃO APLICÁVEL. RENTABILIDADE OBTIDA NO PASSADO NÃO REPRESENTA GARANTIA DE RESULTADOS FUTUROS. FUNDOS DE INVESTIMENTO NÃO SÃO GARANTIDOS PELO ADMINISTRADOR DO FUNDO, GESTOR DA CARTEIRA, DE QUALQUER MECANISMO DE SEGURO, OU AINDA, DO FUNDO GARANTIDOR DE CRÉDITO (FGC). AO INVESTIDOR É RECOMENDADA A LEITURA CUIDADOSA DO PROSPECTO E O REGULAMENTO DO FUNDO DE INVESTIMENTO ANTES DE QUALQUER DECISÃO DE INVESTIMENTO. VERIFIQUE A DATA DE INÍCIO DAS ATIVIDADES DESTA FUNDO. PARA AVALIAÇÃO DA PERFORMANCE DE FUNDOS DE INVESTIMENTO, É RECOMENDÁVEL UMA ANÁLISE DE, NO MÍNIMO, 12 MESES.

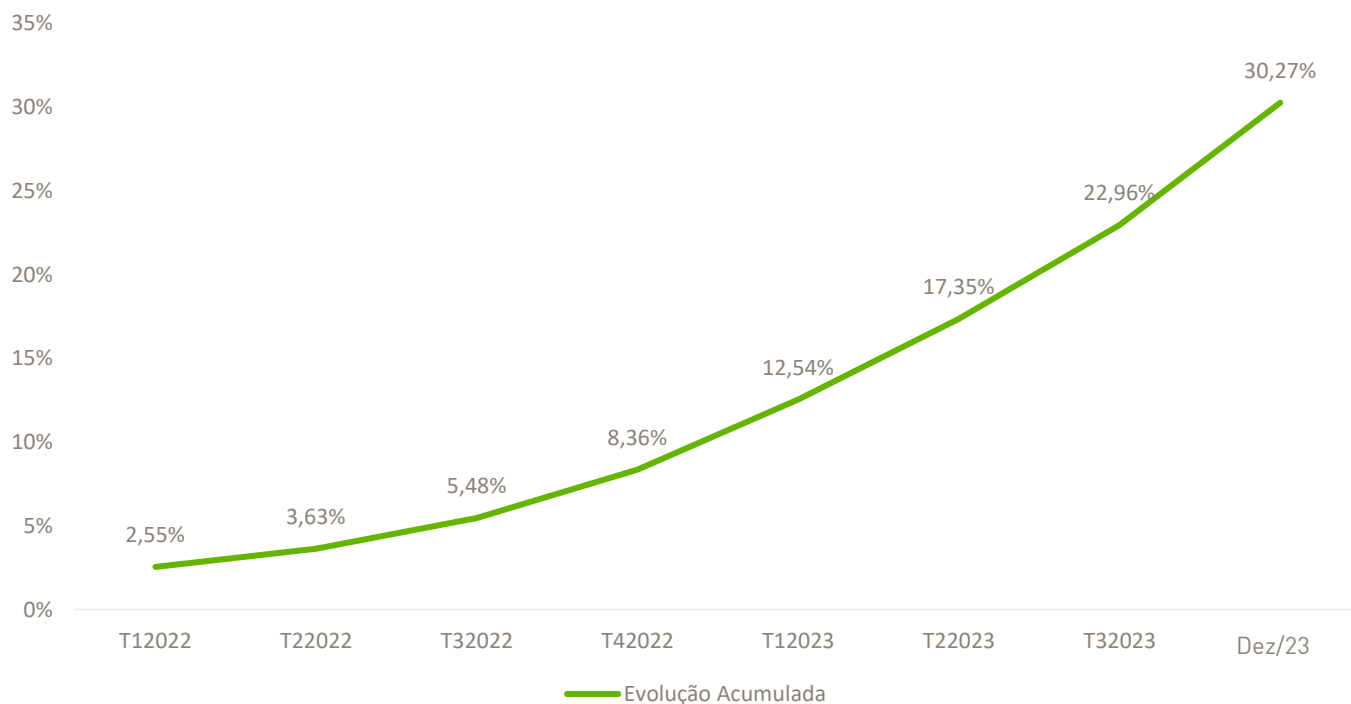


## Abertura da Curva de Obras

Curva de Obras <sup>(1)</sup>	T12022	T22022	T32022	T42022	T12023	T22023	T32023	Dez/23
Evolução Trimestral	1,09%	1,09%	1,84%	2,88%	4,18%	4,82%	5,60%	7,32%
Evolução Acumulada	2,55%	3,63%	5,48%	8,36%	12,54%	17,35%	22,96%	30,27%

Fonte: RB CAPITAL ASSET

Nota: (1) O percentual representa a evolução das obras ponderado pelo número de unidades. Considera as unidades apenas de projetos cujas obras já tinham sido iniciadas.



Quanto às obras, atualmente estamos conduzindo 12 projetos em construção, sendo que 1 deles estão em estágio avançado e com previsão de entrega no primeiro semestre (Brook by You) e OY Campo Belo já foi entregue. De maneira geral, o progresso físico das obras está em conformidade com o cronograma inicialmente estabelecido.

RB Capital Asset Management  
Administrador: Oliveira Trust  
Ouvidoria - 0800-882-2700

ri@rbcapitalam.com  
ger2.fundos@oliveiratrust.com.br;

ESTE RELATÓRIO FOI ELABORADO PELA RB CAPITAL ASSET MANAGEMENT LTDA, SOB SUA RESPONSABILIDADE E TEM CARÁTER MERAMENTE INFORMATIVO, NÃO PODENDO SER DISTRIBUÍDO, REPRODUZIDO OU COPIADO SEM A SUA EXPRESSA CONCORDÂNCIA. A RB CAPITAL ASSET MANAGEMENT LTDA, NÃO SE RESPONSABILIZA POR ERROS DE AVALIAÇÃO OU OMISSÕES. OS INVESTIDORES TÊM QUE TOMAR SUAS PRÓPRIAS DECISÕES DE INVESTIMENTO. ESTE RELATÓRIO É UM INFORMATIVO E DESTINADO AOS COTISTAS DO FUNDO, NÃO REPRESENTANDO OFERTA OU PUBLICIDADE. VERIFIQUE A TRIBUTAÇÃO APLICÁVEL. RENTABILIDADE OBTIDA NO PASSADO NÃO REPRESENTA GARANTIA DE RESULTADOS FUTUROS. FUNDOS DE INVESTIMENTO NÃO SÃO GARANTIDOS PELO ADMINISTRADOR DO FUNDO, GESTOR DA CARTEIRA, DE QUALQUER MECANISMO DE SEGURO, OU AINDA, DO FUNDO GARANTIDOR DE CRÉDITO (FGC). AO INVESTIDOR É RECOMENDADA A LEITURA CUIDADOSA DO PROSPECTO E O REGULAMENTO DO FUNDO DE INVESTIMENTO ANTES DE QUALQUER DECISÃO DE INVESTIMENTO. VERIFIQUE A DATA DE INÍCIO DAS ATIVIDADES DESTA FUNDO. PARA AVALIAÇÃO DA PERFORMANCE DE FUNDOS DE INVESTIMENTO, É RECOMENDÁVEL UMA ANÁLISE DE, NO MÍNIMO, 12 MESES.



Mapa dos Projetos



PROJETOS DO FUNDO



- 1 BROOK BY YOU, INC
- 2 OY CAMPO BELO
- 3 ÁRI BUTANTÃ
- 4 LED VILA MADALENA
- 5 BROOKLIN 90
- 6 RARO PERDIZES
- 7 V3RSO JARDINS
- 8 ÁSTERI
- 9 AURORA
- 10 SIGNATUR
- 11 CLUBLINE SÃO JUDAS
- 12 VISTA PARK
- 13 NEX ONE TEODORO
- 14 NEX ONE NHAMBIQUARAS
- 15 DA VINCI
- 16 JURUPIS

ESTAÇÕES



- A CIDADE JARDIM (CPTM)
- B VILA OLIMPIA (CPTM)
- C VILA MADALENA (METRÔ)
- D CLINICAS (METRÔ)
- E CAMPO BELO (METRÔ)
- F BROOKLIN (METRÔ)
- G EUCALIPTOS (METRÔ)
- H BUTANTÃ (METRÔ)
- I PRAÇA DA ÁRVORE (METRÔ)
- J SAÚDE (METRÔ)

SHOPPINGS



- E SHOPPING JK
- F SHOPPING HIGIENOPÓLIS
- G SHOPPING MORUMBI

PARQUE



- P PARQUE IBIRAPUERA

AEROPORTO



- A AEROP. DE CONGONHAS

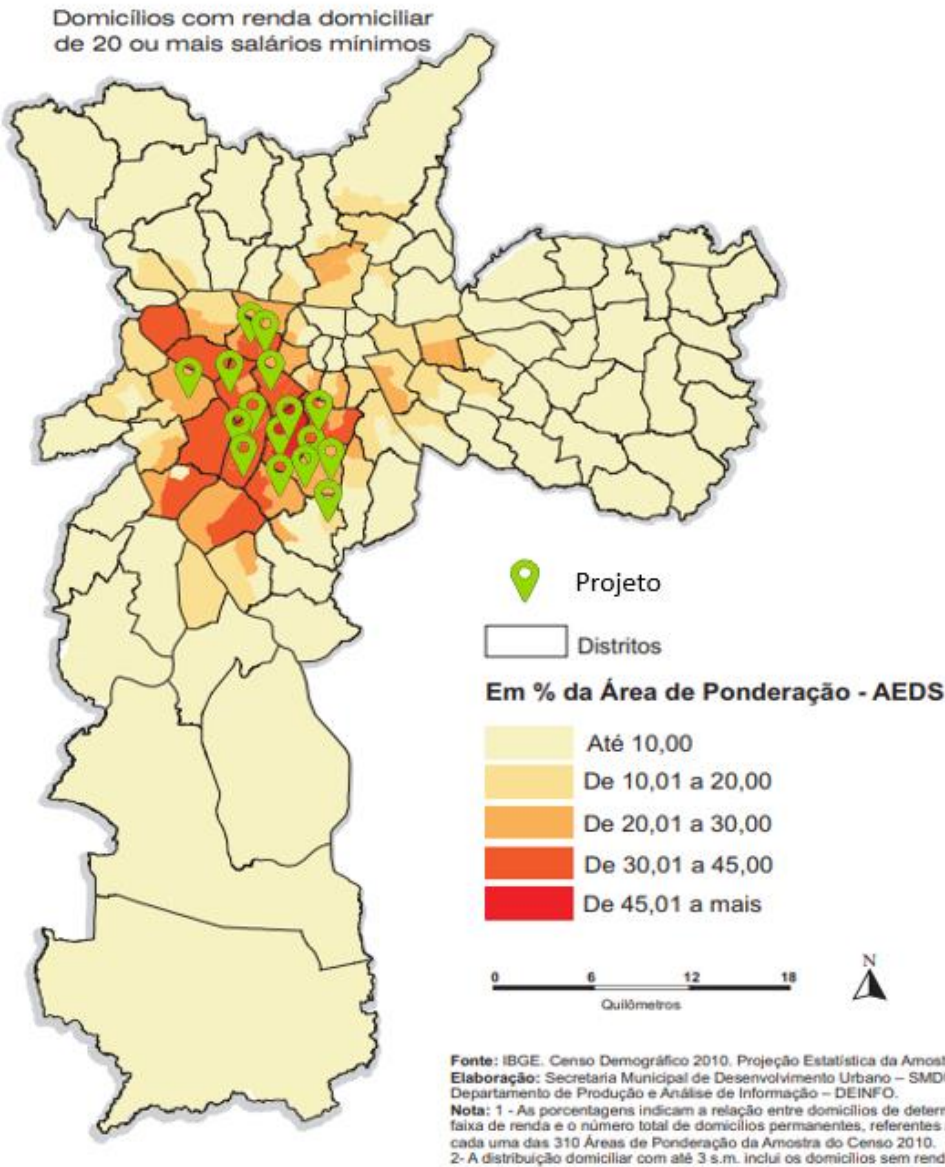
RB Capital Asset Management  
 Administrador: Oliveira Trust  
 Ouvidoria - 0800-882-2700

ri@rbcapitalam.com  
 ger2.fundos@oliveiratrust.com.br;

ESTE RELATÓRIO FOI ELABORADO PELA RB CAPITAL ASSET MANAGEMENT LTDA, SOB SUA RESPONSABILIDADE E TEM CARÁTER MERAMENTE INFORMATIVO, NÃO PODENDO SER DISTRIBUÍDO, REPRODUZIDO OU COPIADO SEM A SUA EXPRESSA CONCORDÂNCIA. A RB CAPITAL ASSET MANAGEMENT LTDA, NÃO SE RESPONSABILIZA POR ERROS DE AVALIAÇÃO OU OMISSÕES. OS INVESTIDORES TÊM QUE TOMAR SUAS PRÓPRIAS DECISÕES DE INVESTIMENTO. ESTE RELATÓRIO É UM INFORMATIVO E DESTINADO AOS COTISTAS DO FUNDO, NÃO REPRESENTANDO OFERTA OU PUBLICIDADE. VERIFIQUE A TRIBUTAÇÃO APLICÁVEL. RENTABILIDADE OBTIDA NO PASSADO NÃO REPRESENTA GARANTIA DE RESULTADOS FUTUROS. FUNDOS DE INVESTIMENTO NÃO SÃO GARANTIDOS PELO ADMINISTRADOR DO FUNDO, GESTOR DA CARTEIRA, DE QUALQUER MECANISMO DE SEGURO, OU AINDA, DO FUNDO GARANTIDOR DE CRÉDITO (FGC). AO INVESTIDOR É RECOMENDADA A LEITURA CUIDADOSA DO PROSPECTO E O REGULAMENTO DO FUNDO DE INVESTIMENTO ANTES DE QUALQUER DECISÃO DE INVESTIMENTO. VERIFIQUE A DATA DE INÍCIO DAS ATIVIDADES DESTA FUNDO. PARA AVALIAÇÃO DA PERFORMANCE DE FUNDOS DE INVESTIMENTO, É RECOMENDÁVEL UMA ANÁLISE DE, NO MÍNIMO, 12 MESES.



Conforme mencionado anteriormente, dadas as características de longo prazo do setor, uma das principais premissas da tese de investimento do Fundo é a diversificação de portfólio como estratégia defensiva e mitigadora de risco. Nesse sentido, é importante ressaltar que, embora os projetos estejam distribuídos em 12 bairros, os mesmos estão concentrados em 10 distritos da cidade de São Paulo (ver mapa abaixo) com níveis elevados de renda domiciliar: Butantã, Campo Belo, Itaim Bibi, Jabaquara, Jardim Paulista, Moema, Perdizes, Pinheiros, Saúde e Vila Mariana. São regiões consolidadas, amplamente amparadas por rede de serviços e comércios próximos, bem como importantes vias de acesso. A localização de um projeto imobiliário é um dos principais atributos para o produto e tem grande diferencial na tomada de decisão dos compradores. A presença em regiões nobres e *premium* da cidade de São Paulo permite ao Fundo, através do portfólio constituído, garantir posição de destaque no mercado imobiliário, ao mesmo tempo que marca presença em bairros valorizados, com potencial de ganho de preço e público residente de renda elevada.



Fonte: MAPA\_DomicilioFaixaRenda\_2010.cdr (prefeitura.sp.gov.br)

RB Capital Asset Management  
Administrador: Oliveira Trust  
Ouvidoria - 0800-882-2700

ri@rbcapitalam.com  
ger2.fundos@oliveiratrust.com.br;

ESTE RELATÓRIO FOI ELABORADO PELA RB CAPITAL ASSET MANAGEMENT LTDA, SOB SUA RESPONSABILIDADE E TEM CARÁTER MERAMENTE INFORMATIVO, NÃO PODENDO SER DISTRIBUÍDO, REPRODUZIDO OU COPIADO SEM A SUA EXPRESSA CONCORDÂNCIA. A RB CAPITAL ASSET MANAGEMENT LTDA NÃO SE RESPONSABILIZA POR ERROS DE AVALIAÇÃO OU OMISSÕES. OS INVESTIDORES TÊM QUE TOMAR SUAS PRÓPRIAS DECISÕES DE INVESTIMENTO. ESTE RELATÓRIO É UM INFORMATIVO E DESTINADO AOS COTISTAS DO FUNDO, NÃO REPRESENTANDO OFERTA OU PUBLICIDADE. VERIFIQUE A TRIBUTAÇÃO APLICÁVEL. RENTABILIDADE OBTIDA NO PASSADO NÃO REPRESENTA GARANTIA DE RESULTADOS FUTUROS. FUNDOS DE INVESTIMENTO NÃO SÃO GARANTIDOS PELO ADMINISTRADOR DO FUNDO, GESTOR DA CARTEIRA, DE QUALQUER MECANISMO DE SEGURO, OU AINDA, DO FUNDO GARANTIDOR DE CRÉDITO (FGC). AO INVESTIDOR É RECOMENDADA A LEITURA CUIDADOSA DO PROSPECTO E O REGULAMENTO DO FUNDO DE INVESTIMENTO ANTES DE QUALQUER DECISÃO DE INVESTIMENTO. VERIFIQUE A DATA DE INÍCIO DAS ATIVIDADES DESTA FUNDO. PARA AVALIAÇÃO DA PERFORMANCE DE FUNDOS DE INVESTIMENTO, É RECOMENDÁVEL UMA ANÁLISE DE, NO MÍNIMO, 12 MESES.



## Informações Gerais do Fundo

<b>Razão Social</b>	RB CAPITAL DESENVOLVIMENTO RESIDENCIAL IV FUNDO DE INVESTIMENTO IMOBILIÁRIO - FII
<b>CNPJ</b>	31.161.410/0001-48
<b>Código de Negociação (Ticker)</b>	RBIR11
<b>Código ISIN</b>	BRRBIRCTF007
<b>Início do Fundo</b>	20/02/2020 <sup>1</sup>
<b>Gestor</b>	RB CAPITAL ASSET MANAGEMENT LTDA
<b>Administrador / Escriturador / Custodiante</b>	Oliveira Trust DTVM S.A.
<b>Auditor</b>	GRANT THORNTON AUDITORES INDEPENDENTES
<b>Taxa de Administração</b>	2,00% ao ano sobre o Patrimônio Líquido do Fundo
<b>Taxa de Performance</b>	20% (vinte por cento) do valor que exceder a Remuneração Base (8% + INCC acumulado desde a data de integralização das Cotas até a Data de Apuração)
<b>Prazo do Fundo</b>	72 meses
<b>Constituição do Fundo</b>	Fundo Fechado
<b>Público Alvo</b>	Investidores em Geral
<b>Negociação das Cotas</b>	B3 S.A. - Brasil, Bolsa, Balcão
<b>Encerramento do Exercício Social</b>	30/jun
<b>Classificação Autorregulação</b>	Mandato: <b>Desenvolvimento Residencial Para Venda</b> Segmento de Atuação: <b>Incorporação Residencial</b> Tipo de Atuação: <b>Ativa</b>

<sup>1</sup> Vale ressaltar que a data de out/2019, apresentada em relatórios anteriores, corresponde à data de aprovação da Oferta do Fundo pelo Administrador.

RB Capital Asset Management  
Administrador: Oliveira Trust  
Ouvidoria - 0800-882-2700

ri@rbcapitalam.com  
ger2.fundos@oliveiratrust.com.br;

ESTE RELATÓRIO FOI ELABORADO PELA RB CAPITAL ASSET MANAGEMENT LTDA, SOB SUA RESPONSABILIDADE E TEM CARÁTER MERAMENTE INFORMATIVO, NÃO PODENDO SER DISTRIBUÍDO, REPRODUZIDO OU COPIADO SEM A SUA EXPRESSA CONCORDÂNCIA. A RB CAPITAL ASSET MANAGEMENT LTDA NÃO SE RESPONSABILIZA POR ERROS DE AVALIAÇÃO OU OMISSÕES. OS INVESTIDORES TÊM QUE TOMAR SUAS PRÓPRIAS DECISÕES DE INVESTIMENTO. ESTE RELATÓRIO É UM INFORMATIVO E DESTINADO AOS COTISTAS DO FUNDO, NÃO REPRESENTANDO OFERTA OU PUBLICIDADE. VERIFIQUE A TRIBUTAÇÃO APLICÁVEL. RENTABILIDADE OBTIDA NO PASSADO NÃO REPRESENTA GARANTIA DE RESULTADOS FUTUROS. FUNDOS DE INVESTIMENTO NÃO SÃO GARANTIDOS PELO ADMINISTRADOR DO FUNDO, GESTOR DA CARTEIRA, DE QUALQUER MECANISMO DE SEGURO, OU AINDA, DO FUNDO GARANTIDOR DE CRÉDITO (FGC). AO INVESTIDOR É RECOMENDADA A LEITURA CUIDADOSA DO PROSPECTO E O REGULAMENTO DO FUNDO DE INVESTIMENTO ANTES DE QUALQUER DECISÃO DE INVESTIMENTO. VERIFIQUE A DATA DE INÍCIO DAS ATIVIDADES DESTA FUNDO. PARA AVALIAÇÃO DA PERFORMANCE DE FUNDOS DE INVESTIMENTO, É RECOMENDÁVEL UMA ANÁLISE DE, NO MÍNIMO, 12 MESES.



## Anexo 1 - Fluxo de Caixa Padrão de Projetos

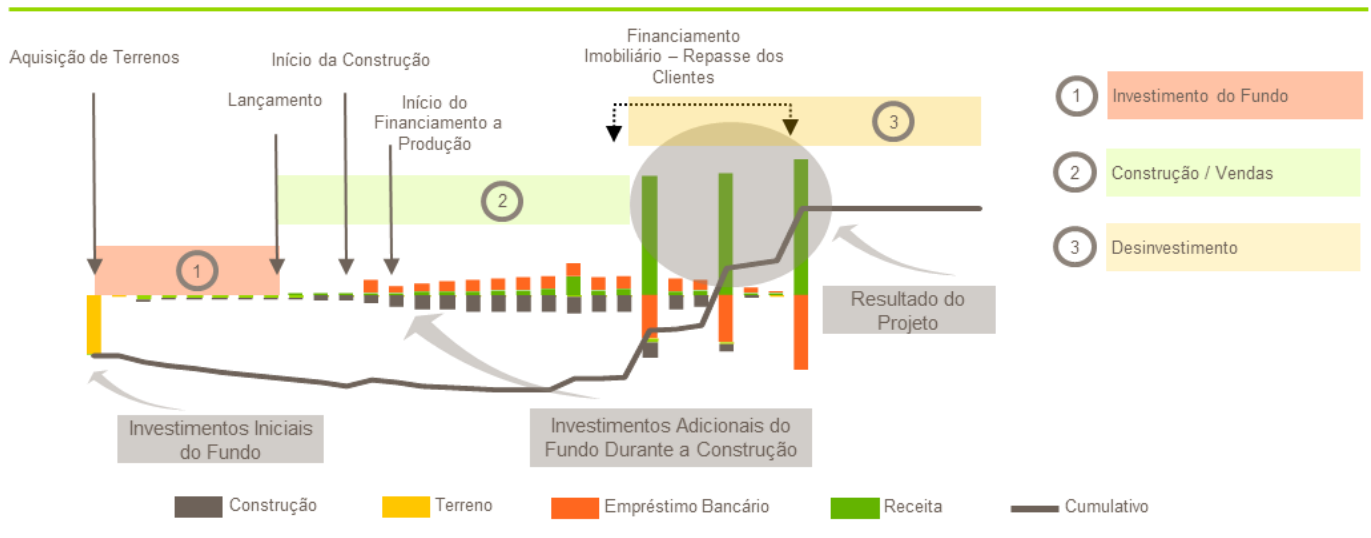
Os projetos imobiliários de desenvolvimento residencial, em geral, apresentam um ciclo de investimento e desinvestimento próprio, refletindo uma dinâmica específica de receitas (conforme Figura 1 abaixo). As vendas das unidades se iniciam no lançamento do projeto, quando há o lançamento comercial, com stand de vendas no local e ações de marketing específicas, e continuam ao longo do desenvolvimento do empreendimento. De forma geral, os contratos de venda firmados com os clientes-compradores de unidades estabelecem uma curva de pagamentos com sinal, parcelas mensais e uma parcela maior contra entrega mediante liberação do financiamento imobiliário.

A fase intermediária, via de regra, concentra a maior exposição financeira de um projeto. Nessa fase, na maioria das vezes, o terreno já foi quitado ou parcela relevante já foi desembolsada na aquisição do(s) imóvel(is) e o projeto começa a incorrer no custo de construção inicial, porém as receitas ainda estão na fase inicial de recebimento. Após o início de obra e após atingimento de certos parâmetros pré-estabelecidos acontece o início das liberações financeiras do chamado Plano Empresário ou Financiamento à Produção, instrumento firmado junto à uma instituição financeira, na modalidade de empréstimo para custeio das obras. Esse mecanismo é amplamente utilizado no mercado.

Por fim, na fase final, as vendas das unidades tendem a se intensificar, dado o estágio avançado de obra e menor risco de entrega, tendo por consequência um fluxo de caixa positivo acumulado, gerado pela “entrega das chaves” e consequente quitação dos saldos de compra das unidades pelos compradores.

Vale observar, conforme ilustra o fluxo de caixa típico de um projeto residencial em desenvolvimento, que o seu ciclo é longo, e que, portanto, é importante que os investidores entendam a dinâmica do fluxo de caixa desses projetos e possuam um horizonte de investimento de longo prazo. Como acontece em qualquer projeto imobiliário em desenvolvimento, é importante compreender que certos riscos e incertezas são inerentes a essa classe de ativo, estando sujeitos a eventos como atrasos nas aprovações de projetos junto a Prefeitura de São Paulo, atrasos de obra, aumento de custos de construção, variações na velocidade de vendas das unidades, variações nos preços de vendas das unidades, dentre outros.

Figura 1 – Etapas do Ciclo de Desenvolvimento Imobiliário Residencial



Fonte: RB CAPITAL ASSET

RB Capital Asset Management  
 Administrador: Oliveira Trust  
 Ouvidoria - 0800-882-2700

ri@rbcapitalam.com  
 ger2.fundos@oliveiratrust.com.br;

ESTE RELATÓRIO FOI ELABORADO PELA RB CAPITAL ASSET MANAGEMENT LTDA, SOB SUA RESPONSABILIDADE E TEM CARÁTER MERAMENTE INFORMATIVO, NÃO PODENDO SER DISTRIBUÍDO, REPRODUZIDO OU COPIADO SEM A SUA EXPRESSA CONCORDÂNCIA. A RB CAPITAL ASSET MANAGEMENT LTDA, NÃO SE RESPONSABILIZA POR ERROS DE AVALIAÇÃO OU OMISSÕES. OS INVESTIDORES TÊM QUE TOMAR SUAS PRÓPRIAS DECISÕES DE INVESTIMENTO. ESTE RELATÓRIO É UM INFORMATIVO E DESTINADO AOS COTISTAS DO FUNDO, NÃO REPRESENTANDO OFERTA OU PUBLICIDADE. VERIFIQUE A TRIBUTAÇÃO APLICÁVEL. RENTABILIDADE OBTIDA NO PASSADO NÃO REPRESENTA GARANTIA DE RESULTADOS FUTUROS. FUNDOS DE INVESTIMENTO NÃO SÃO GARANTIDOS PELO ADMINISTRADOR DO FUNDO, GESTOR DA CARTEIRA, DE QUALQUER MECANISMO DE SEGURO, OU AINDA, DO FUNDO GARANTIDOR DE CRÉDITO (FGC). AO INVESTIDOR É RECOMENDADA A LEITURA CUIDADOSA DO PROSPECTO E O REGULAMENTO DO FUNDO DE INVESTIMENTO ANTES DE QUALQUER DECISÃO DE INVESTIMENTO. VERIFIQUE A DATA DE INÍCIO DAS ATIVIDADES DESTA FUNDO. PARA AVALIAÇÃO DA PERFORMANCE DE FUNDOS DE INVESTIMENTO, É RECOMENDÁVEL UMA ANÁLISE DE, NO MÍNIMO, 12 MESES.

