

Relatório Gerencial

FII The One

ONEF11



**RIO
BRAVO**

riobravo.com.br

outubro23

Informações sobre o Fundo

CNPJ • 12.948.291/0001-23

PERFIL DE GESTÃO • Passiva

ADMINISTRADOR e ESCRITURADOR • Rio Bravo Investimentos

GESTOR • Rio Bravo Investimentos

TAXA DE ADMINISTRAÇÃO E GESTÃO • 5,70% a.a. sobre a totalidade

de receitas brutas de locação do Fundo

(Min. Mensal R\$ 16.000,00 - data base 11/2021, reajustada anualmente pela variação positiva do IGP-M)

TAXA DE PERFORMANCE • Não há

PATRIMÔNIO LÍQUIDO • R\$ 209.516.904,92 (ref. setembro)

INÍCIO DO FUNDO • 07/01/2011

QUANTIDADE DE COTAS • 911.000

QUANTIDADE DE EMISSÕES REALIZADAS • 2

NÚMERO DE COTISTAS • 2.683

OBJETIVO E POLÍTICA DE INVESTIMENTO

O fundo tem por objeto principal a obtenção de ganho de capital com a locação, arrendamento ou alienação dos ativos imobiliários que possui.

Para atender as necessidades de liquidez do Fundo, a parcela do patrimônio não aplicada nos Ativos Imobiliários poderá ser aplicada em cotas de fundos de investimento e/ou ativos de renda fixa.

Clique e acesse:

[REGULAMENTO DO FUNDO](#)

[CADASTRE-SE NO MAILING](#)

[CONHEÇA A RIO BRAVO](#)

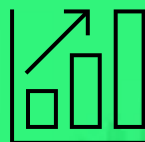
ATENDIMENTO DIGITAL

Envie uma mensagem para **(11) 3509-6600** ou clique no ícone para:



- ✓ Informações sobre nossos fundos
- ✓ Informes de rendimentos
- ✓ Atualizações cadastrais
- ✓ Disponibilidade dos imóveis dos fundos imobiliários
- ✓ Acesso direto ao time de RI

Tese de Investimento



Aumento real dos valores de locação



Gestão ativa do empreendimento



Relacionamento com os locatários

Agradecimentos

A Rio Bravo Investimentos gostaria de agradecer a todos os cotistas que depositaram sua confiança em seu trabalho durante os mais de 10 anos que esteve à frente da administração e gestão do Fundo The One. Desde fevereiro de 2012, buscamos defender o interesse de todos os cotistas do Fundo e maximizar a rentabilidade de seu patrimônio, sempre com clareza e transparência.

Os cotistas que participam do Fundo desde o seu início tiveram um retorno de 297% no seu patrimônio, ou seja, acompanharam o seu investimento inicial multiplicar por aproximadamente 4 vezes.

Ressaltamos a todos que a Rio Bravo, como pioneira no mercado de Fundos de investimento imobiliário, permanece à inteira disposição, prestando os serviços de administração e gestão, com transparência e trabalhando em prol da indústria de fundos e dos cotistas.

Desempenho do Mês

Em outubro, o Fundo apresentou receitas imobiliárias de R\$ 983 mil, ou R\$ 1,08/cota, perfazendo o resultado mensal de R\$ 900,9 mil, ou R\$ 0,99/cota. O rendimento anunciado e pago durante o mês foi de R\$ 1,02/cota, representando uma distribuição de 98% do resultado gerado no período e um *dividend yield* anualizado de 6,1%, considerando a cota de fechamento do mês de R\$ 200,06.

Ações em andamento no edifício The One

A equipe de gestão da Rio Bravo gostaria de apresentar aos cotistas do Fundo ONEF todos os projetos de melhoria, com o intuito de ganhar competitividade em uma região demandada por inquilinos exigentes, que estavam em andamento até o fechamento de outubro de 2023 – sob responsabilidade da Rio Bravo – e que devem ser finalizados ainda em 2023:

Revitalização da Praça

Projeto: A praça será transformada em um ambiente harmônico e de comodidade, para convivência dos usuários do Edifício The One e sociedade, com espaço para food trucks e espaço pet.

Status: Execução em andamento

Previsão de término: Novembro/2023

Modernização das Catracas

Projeto: Devido ao histórico recente de várias manutenções nos equipamentos existentes, está sendo realizada a modernização das catracas por modelo mais moderno, além de display de chamada antecipada nos elevadores.

Status: Execução em andamento

Previsão de término: Dezembro/2023

Retrofit iluminação – Área externa, Corredor de Baldeação e Praça (FASE 1)

Projeto: Retrofit na iluminação externa do The One, com o objetivo de melhorar o aspecto do edifício, além de trazer maior conforto e segurança aos usuários.

Status: Em andamento

Previsão de término: Novembro/2023



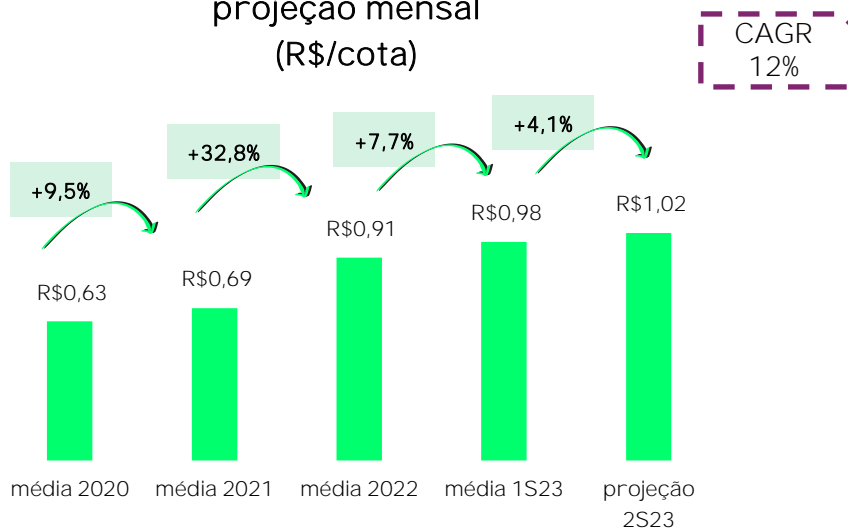
Comentários do gestor

Guidance 2S2023

Com o objetivo de dar transparência à estratégia de distribuição de rendimentos, fornecemos guidance para o segundo semestre de 2023, conforme prática adotada pela equipe de gestão. Foi projetada uma distribuição de rendimentos mensal média para o Fundo de R\$ 1,02/cota para o restante do semestre corrente. Até 31 de outubro de 2023, quando houve a troca de gestão do Fundo, a projeção estava mantida.

O incremento projetado na distribuição de rendimentos do Fundo atesta a qualidade da atuação da Rio Bravo em performar o Imóvel do Fundo. A projeção resulta exclusivamente da geração recorrente de resultado do Fundo com a atual composição da carteira de contratos.

Histórico de distribuição mensal e projeção mensal (R\$/cota)

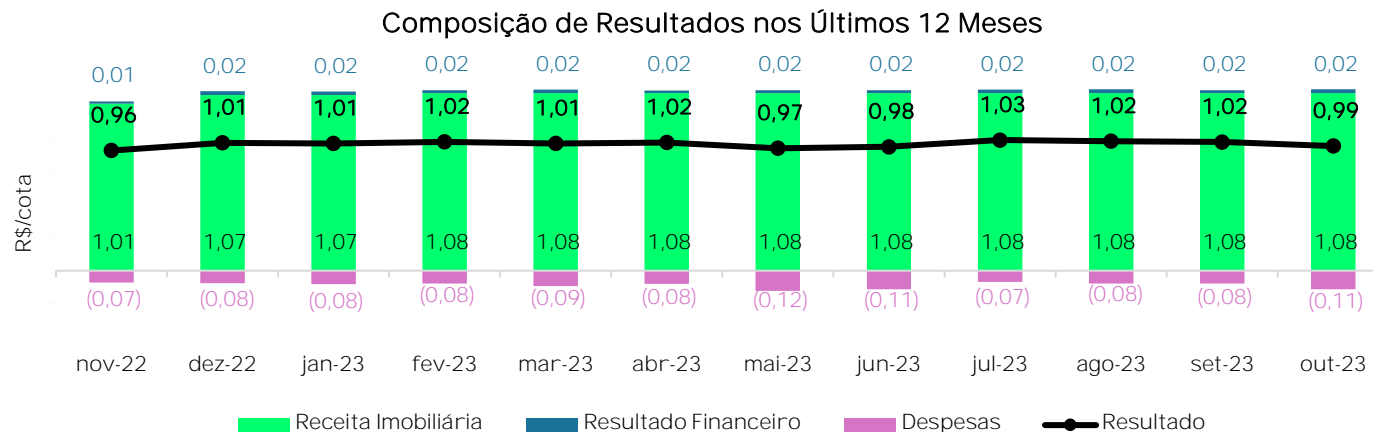


Resultados

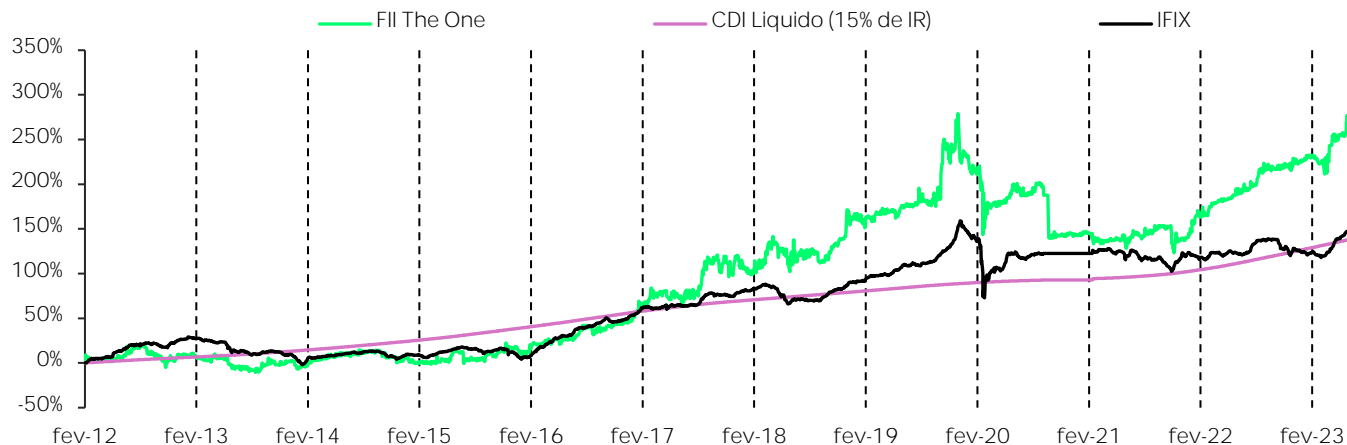
	mês	ano	12 meses
Receita Imobiliária	R\$ 983.448	R\$ 9.822.007	R\$ 11.718.730
Receita Financeira	R\$ 21.314	R\$ 181.206	R\$ 214.125
Despesas	-R\$ 103.800	-R\$ 828.594	-R\$ 964.167
Resultado	R\$ 900.962	R\$ 9.174.620	R\$ 10.968.688
Resultado por cota	R\$ 0,99	R\$ 10,07	R\$ 12,04
Rendimento por cota ¹	R\$ 1,02	R\$ 9,96	R\$ 11,80
Resultado Acumulado ²	-R\$ 0,03	R\$ 0,11	R\$ 0,24

¹ Resultado apresentado em regime de caixa e não auditado.

² Proporção distribuída considera total do montante distribuído dividido pelo resultado do período (valores absolutos).



Desempenho da cota e distribuição



Rentabilidade

rentabilidade total ¹	mês	ano	12 meses	desde o início
FII The One	0,10%	20,71%	25,22%	296,86%
IFIX	-1,97%	10,06%	5,49%	151,20%

rentabilidade das distribuições de rendimento ²	mês	ano	12 meses	desde o início
FII The One	0,51%	5,69%	6,92%	89,66%
CDI Líquido (15% de IR)	0,85%	9,37%	11,40%	147,68%

¹ Rentabilidade calculada a através do método da cota ajustada, ou seja, assume-se que o proventos pagos são reinvestidos no próprio FII.

² Rentabilidade calculada através da soma dos rendimentos pagos divididos pelo valor da cota adquirida em mercado secundário no fim do mês anterior ao período correspondente.

Histórico de Distribuição de Rendimentos

ANO	JAN	FEV	MAR	ABR	MAI	JUN	JUL	AGO	SET	OUT	NOV	DEZ
2021	0,64	0,64	0,64	0,64	0,64	0,64	0,73	0,73	0,73	0,73	0,73	0,73
2022	0,86	0,90	0,90	0,90	0,92	0,92	0,92	0,92	0,92	0,92	0,92	0,92
2023	0,98	0,98	0,98	0,98	0,98	0,98	1,02	1,02	1,02	1,02		
Δ³	14%	9%	9%	9%	7%	7%	11%	11%	11%	11%		

Δ: Comparação entre os anos 2022 e 2023.

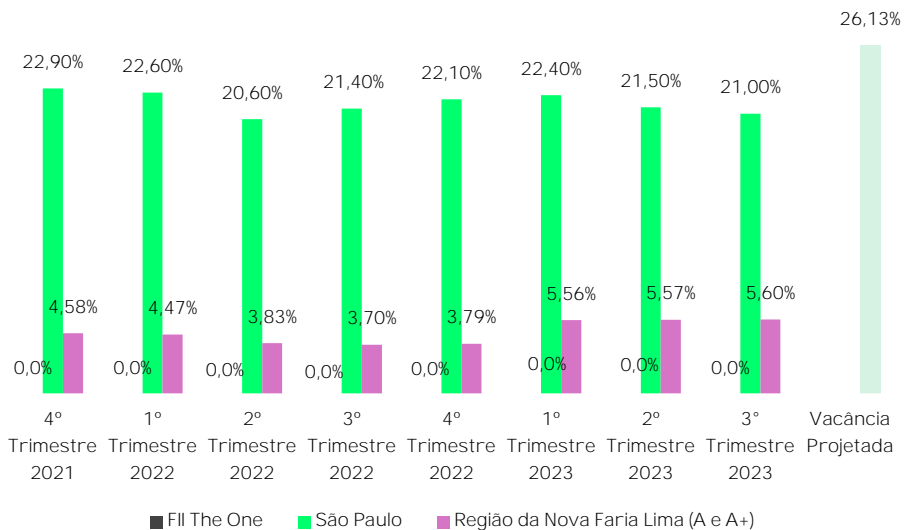
O Fundo distribui aos seus cotistas semestralmente, no mínimo, 95% dos lucros auferidos, apurados segundo regime de caixa, conforme legislação vigente. Ou seja, no máximo 5% do resultado gerado no semestre pode ficar retido no caixa do Fundo para liquidez e investimentos. A gestão do Fundo pode optar pela melhor forma de distribuir os resultados durante o semestre e fica, portanto, a seu critério linearizar a distribuição de proventos com o objetivo de buscar a previsibilidade de pagamentos aos investidores.

A distribuição do Fundo é mensal, com pagamentos no dia 15 do mês subsequente ao resultado de referência. No caso deste não ser dia útil, o pagamento é antecipado para o dia útil imediatamente anterior. Farão jus aos rendimentos os detentores da cota no dia da divulgação da distribuição de rendimentos, no último dia útil do mês.

Vacância e contratos

VACÂNCIA

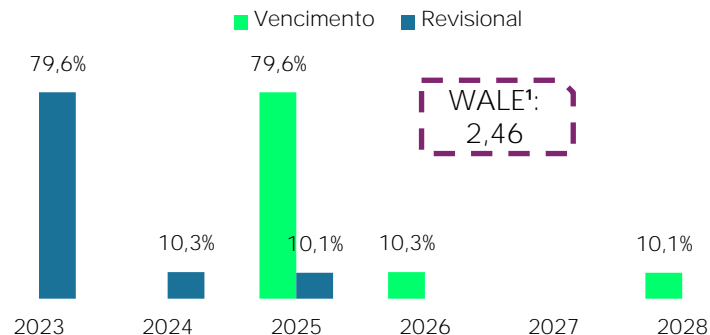
Comparação entre a vacância do empreendimento e o mercado de lajes corporativas de São Paulo no fechamento do trimestre. A vacância do fundo é obtida através da razão entre área vaga e área total do FI.



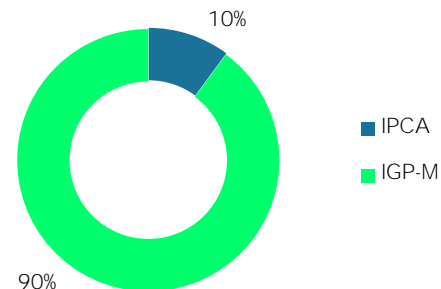
*WALE: Média ponderada dos vencimentos pela receita contratada.

CONTRATOS

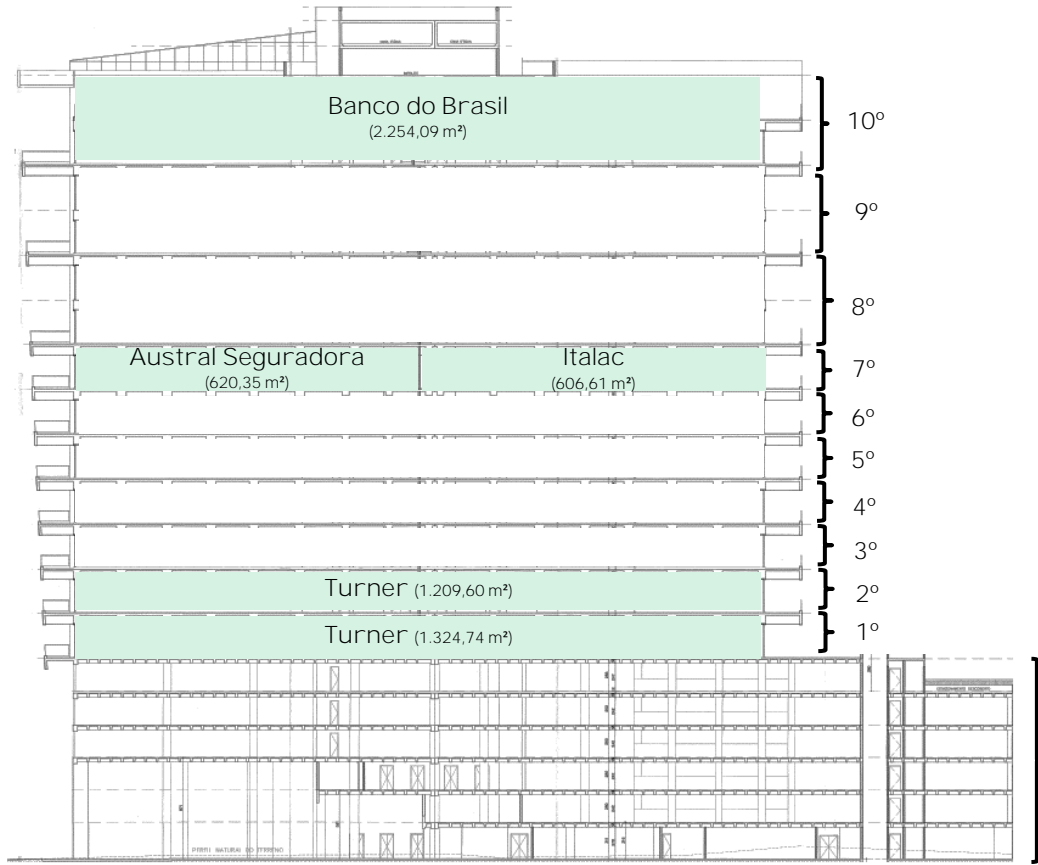
Os vencimentos e revisionais dos contratos estão representados no gráfico abaixo. Destacamos que as revisionais para 2023 ocorrerão apenas no 4º trimestre:



Os Índices de Reajuste dos contratos estão representados abaixo:



Locatários



+ 6.015,39
Área BOMA Total (m²)

+ 0
Vacância Física (em m²)


+ 0
Vacância Física (em %)

Corte esquemático do imóvel meramente ilustrativo.

Sobre o imóvel

O Edifício The One se localiza na Rua Ministro Jesuíno Cardoso, 454, próximo ao cobiçado eixo da Avenida JK e Faria Lima. Devido ao seu alto padrão construtivo e especificações técnicas, atualmente, o The One recebe a classificação AA (*double A*)* e figura entre os melhores edifícios da região.

O edifício possui 10 andares, com área locável que varia entre 1.209 m² e 2.254 m² e conta com a maior certificação LEED, Platinum, reforçando o compromisso do edifício com as melhores práticas ambientais.



Localização: Rua Ministro Jesuíno Cardoso, 454 – Itaim Bibi, São Paulo – SP

Área BOMA Total do Edifício The One: 13.632,7 m²

Participação do Fundo no Empreendimento:
6.015,39 m²

Vagas de Garagem: 178

Ficha técnica do imóvel

Fachada	Acabamentos em pastilhas e concreto aparente
Lobby de entrada	Sistema de controle de acesso via Key Access por meio de proximidade e/ou QR Code
Pé-Direito da Recepção	8,30 metros
Forro	Forro modular
Sistema Elétrico	Tipo de entrada baixa e medição individualizada realizada por empresa terceira
Piso Elevado	Sim
Certificação LEED	Platinum
Automação e Supervisão Predial	Possui sala de manutenção, sala de administração e refeitório
Ar-Condicionado Central	Sistema de ar condicionado split
Elevadores	Possui 7 elevadores com capacidade para 8 pessoas e carga máxima de 600kg
Segurança Contra Incêndio	Possui sala de bombeiro e sistema de incêndio
Serviços Adicionais	Café, área de convivência externa, acessibilidade e pontos de ancoragem
Ações de sustentabilidade	Eficiência energética, coleta seletiva de resíduos e água de reuso



Como investir?



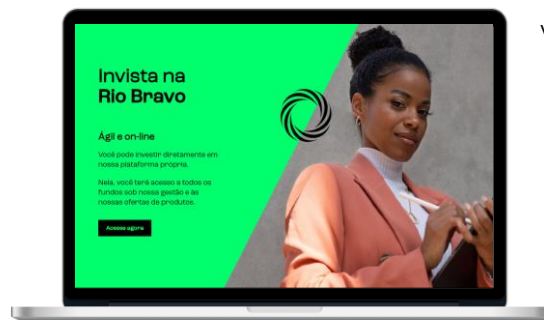
Via corretora:



Buscar no *Home Broker* da corretora pelo *ticker*:

ONEF11

Invista conosco:



Você pode investir **diretamente** em nossa plataforma própria.

Nela, você terá acesso a **todos os fundos sob nossa gestão** e às nossas ofertas de produtos.

Para acessar, [clique aqui](#).



riobravo.com.br



Seu
investimento
tem poder.



RIO BRAVO

Av. Chedid Jafet, 222 - Bloco B, 3º andar, CJ.32

04551-065, São Paulo - SP - Brasil

RI: +55 11 3509 6500 | ri@riobravo.com.br

Recepção: +55 11 3509 6600





Ao investidor é recomendada a leitura cuidadosa do prospecto e do regulamento do fundo de investimento ao aplicar seus recursos. · Este material tem um caráter meramente informativo e não deve ser considerado como uma oferta de aquisição de cotas dos fundos de investimentos.

· Performance passada não é garantia de ganhos no futuro. Os investimentos em fundos não são garantidos pelo administrador ou por qualquer mecanismo de seguro ou, ainda, pelo Fundo Garantidor de Crédito - FGC. · A Rio Bravo Investimentos DTVM Ltda. não se responsabiliza por quaisquer decisões tomadas tendo como base os dados neste site. · Todo o material aqui contido, incluindo os textos, gráficos, imagens e qualquer outro material de comunicação audiovisual são de propriedade única e exclusiva da Rio Bravo, bem como quaisquer informações, relatórios, produtos e serviços, que conjuntamente compõem valiosa propriedade intelectual da Rio Bravo. · Não é permitido qualquer tipo de adulteração sem o expresso e escrito consentimento da Rio Bravo, sob pena de se tratar clara infração aos direitos de propriedade da Rio Bravo, acarretando as devidas sanções legais. · As informações aqui contempladas não constituem qualquer tipo de oferta ou recomendação de investimento. · A Rio Bravo não é responsável por qualquer utilização não autorizada do material e das informações aqui dispostas.