

CNPJ: 42.754.342/0001-47

Kinea

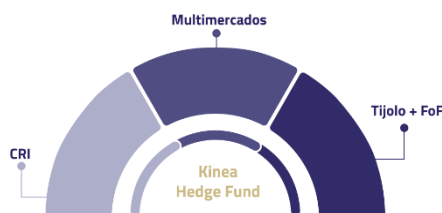
uma empresa **KNHF11**

Kinea Hedge Fund

Setembro 2023

Objetivo do Fundo

Gerar retorno absoluto, resultante de renda recorrente e de ganhos de capital, a partir de uma gestão ativa multidisciplinar, com uma carteira composta por diferentes ativos do setor imobiliário e gerida por diferentes equipes da Kinea.



MANDATO HÍBRIDO

O Fundo irá buscar oportunidades ativamente em diversos subsegmentos do Mercado Imobiliário: **CRI, FII, Tijolo, Ações e Projetos de Desenvolvimento.**

EXPERTISE E TRACK RECORD

O fundo se beneficiará da expertise e do track record de diferentes Equipes de Gestão da Kinea, o que resultará em uma carteira complementar e de alto valor agregado nos diversos subsegmentos.

R\$ 989,63 milhões

Patrimônio líquido

R\$ 101,21

Cota patrimonial em 29/09/23

12.377

Número de cotistas

R\$ 105,01

Cota mercado em 29/09/23

Posição ao final do Período

Ao fim de setembro, o Kinea Hedge Fund apresentava alocação, em relação ao seu patrimônio, de 81,4% em CRI, 6,8% em LCI, 14,3% em cotas de FII, 0,2% em ações e 3,7% em outros instrumentos de caixa. A parcela investida em CRI em CDI corresponde a 20,0% do patrimônio, com uma remuneração média (Aquisição) de CDI + 4,88% a.a. e com prazo médio de 3,6 anos. Já a fração investida em CRI em IPCA corresponde a 61,4% do patrimônio líquido do Fundo, com uma remuneração média (Aquisição) de IPCA + 11,07% a.a. e com prazo médio de 12,6 anos (para mais detalhes, favor ver a seção "Resumo da Carteira").

Ativo	% Alocado (% do PL)	Indexador	Taxa Média (Aquisição)
CRI	20,0%	CDI +	4,88%
CRI	61,4%	IPCA +	11,07%
FIIs	14,3%	-	-
Ações	0,2%	-	-
LCI	6,8%	%CDI	99% CDI
Caixa	3,7%	%CDI	100% (-) IR
Total	106,4%		

07/02/2023

início do fundo

1,20% a.a.

taxa de administração

não há

taxa de performance

Intrag DTVM Ltda

administrador

Kinea Investimentos Ltda.

gestor

Público geral

tipo de investidor

Principais movimentações na carteira de CRI

No mês de setembro, realizamos novos investimentos de R\$ 25,0 milhões nos CRI MRV 214 e 224. Seguem informações destacadas abaixo:

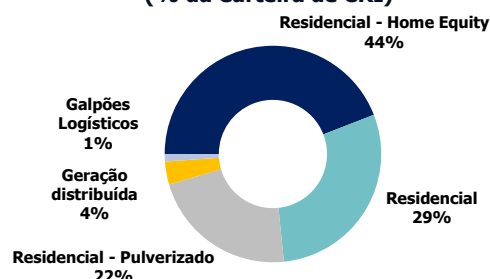
Devedor / Ativo	Volume (R\$ milhões)	Taxa	Descrição	Garantias
MRV Pro-Soluto 214 e 224	12,5	IPCA+ 10,70%	A operação é baseada em uma carteira de créditos Pro-Soluto cedida pela MRV. O CRI conta com um excedente de cobertura de recebíveis e com uma estrutura robusta de proteção para suportar inadimplências na carteira, incluindo fundo de reserva com obrigação de recomposição deste pela MRV.	FR
	12,5	CDI + 5,17%		

Resumo da Carteira de CRI

Ativo	% Alocado (% do PL)	Indexador	Taxa Média (Aquisição)	Taxa Média (MTM)
CRI	20,1%	CDI +	4,88%	4,84%
CRI	61,4%	IPCA +	11,07%	11,24%
Total	81,4%			

A carteira completa de CRI está disponível na seção "Carteira Atual do Fundo" desse relatório.

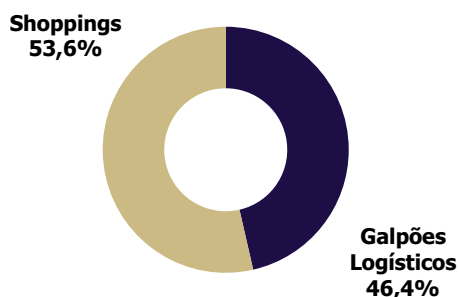
ALOCAÇÃO POR SETOR (% da Carteira de CRI)



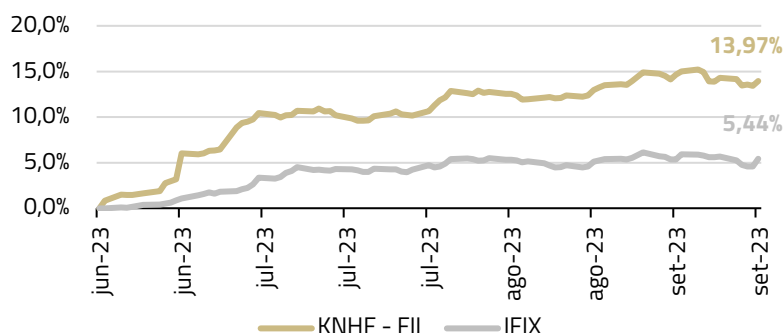
Principais movimentações na carteira de FIIs

Em setembro, realizamos compras adicionais em duas ofertas de fundos de shoppings centers no valor total de R\$ 13,9 milhões. Essas aquisições foram baseadas nas projeções de crescimento das distribuições de dividendos nos próximos trimestres para esses ativos. Além disso, estamos atentos à relevante abertura de juros futuros dos Estados Unidos e, conseqüente, a abertura dos juros brasileiros. Por conta disso, podemos realizar ajustes nas posições de FIIs do fundo para se adequar a evolução deste cenário.

ALOCAÇÃO POR SETOR (% da Carteira de FIIs)



Retorno da Carteira de FIIs



A carteira atual em FIIs corresponde a R\$ 139,0 milhões, representando 14,3% do PL do KNHF e, desde o início da alocação, as posições de FIIs tiveram um retorno ponderado total de 13,97% contra 5,44% do IFIX no mesmo período. Disponibilizaremos a abertura completa da carteira de forma trimestral, após a publicação do informe trimestral do fundo.

Informações Contábeis

Para apuração do resultado, considera-se os rendimentos apropriados através do regime contábil de competência, que compreendem juros e correção monetária dos ativos, deduzidos da taxa administração, custódia e demais custos de manutenção do Fundo. Adicionalmente, são excluídos os efeitos de marcação a mercado (MTM) dos títulos, sejam eles positivos ou negativos, tal como descrito nas Demonstrações Financeiras e Relatório Complementar.

DRE (R\$ milhões)	fev/23	mar/23	abr/23	mai/23	jun/23	jul/23	ago/23	set/23
(+) Resultado CRI	0,2	2,3	3,6	5,0	7,9	8,4	8,2	7,2
(+) Resultado Instr. Caixa	0,4	0,5	0,5	0,9	1,0	0,9	1,1	0,6
(+) Resultado LCIs	0,0	0,1	0,2	1,6	1,1	0,8	0,8	0,6
(+) Resultado FIs	0,0	0,0	0,0	0,0	0,0	0,4	0,8	0,9
(-) Despesas	-0,1	-0,2	-0,3	-0,6	-0,8	-1,0	-1,3	-1,0
Resultado Líquido	0,5	2,6	3,9	6,8	9,1	9,5	9,7	8,2
Distribuição no mês	0,5	2,6	3,9	6,8	9,1	9,5	9,8	8,2
Resultado por cota (R\$)	0,43	0,93	0,87	1,04	1,08	0,94	0,99	0,84
Distribuição por cota (R\$)	0,41	0,94	0,87	1,04	1,08	0,94	1,00	0,84

Resultado Gerado no mês

R\$ 0,84 /cota

Resultado Distribuído no mês

R\$ 0,84 /cota

Reserva Acumulada não distribuída

R\$ 0,02 /cota

Para uma melhor orientação dos investidores, destacamos que os CRI atrelados à inflação presentes na carteira refletem, principalmente, as variações do indexador IPCA referentes aos dois meses anteriores à apuração de resultados. Desta forma, os resultados apurados ao longo do mês de setembro (a serem distribuídos aos investidores em outubro) refletem aproximadamente a variação do IPCA referente aos meses de julho (0,12%) e agosto (0,23%). É importante mencionar, no entanto, que uma parcela dos CRI em IPCA (notadamente os CRI Home Equity) possuem uma defasagem maior, estando ainda impactados pela inflação auferida em junho (-0,08%). Os patamares baixos de inflação explicam o menor resultado gerado no mês, não havendo qualquer evento negativo de crédito na carteira de investimentos do Fundo. Vale ressaltar que a janela de deflação registrada nos últimos períodos foi considerada pontual, de modo que o consenso dos analistas de mercado indica que tal janela não tende a persistir no curto prazo. A última projeção realizada para o IPCA de setembro, divulgada pela Anbima, indica uma variação positiva de 0,32% para o indicador. Na seção "Informações Contábeis" o cotista pode obter mais informações sobre os rendimentos do fundo.

Por outro lado, os dividendos foram beneficiados parcialmente pela contribuição da parcela em CRI pós-fixados que, apesar de apresentar uma queda frente a agosto pelo menor número de dias úteis, ainda continua positivamente impactada pelo alto patamar do CDI. Embora este indicador apresente tendência de queda nos próximos meses, o consenso de mercado ainda indica um patamar para a Selic próximo de dois dígitos ao final do ciclo de cortes da taxa básica. Isso deve permitir que a parcela em CDI na carteira do Fundo mantenha uma rentabilidade nominal atrativa ao longo desse período.

Distribuição de dividendos

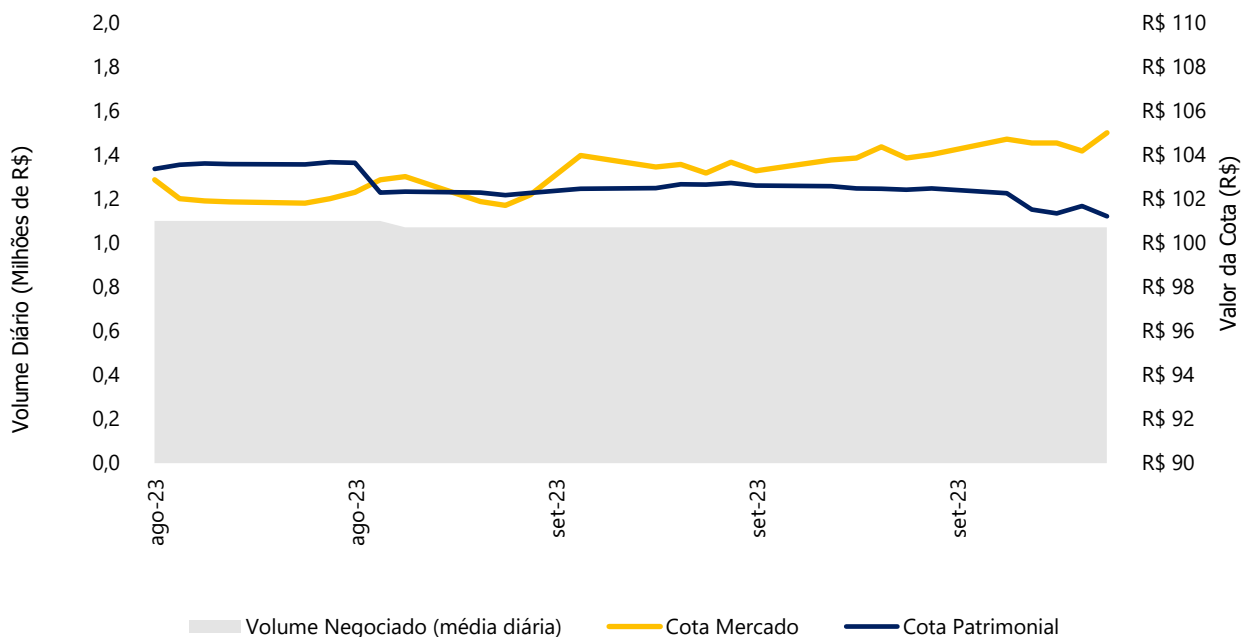
Os dividendos referentes a setembro, cuja distribuição ocorrerá no dia 11/10/2023, são de R\$ 0,84 por cota e representam uma rentabilidade, isenta do imposto de renda para as pessoas físicas, de 0,84% considerando a cota média de ingresso de R\$ 100,00, que corresponde 87% da taxa DI do período (ou 102% do CDI considerando o gross-up do IR à alíquota de 15%).

Valores de referência				Valor da cota R\$ 100,00		
Período	Resultado Gerado (R\$)	Dividendo (R\$)	Taxa DI	Rent. Fundo	%Taxa DI	%Taxa DI Gross-up
set/23	0,84	0,84	0,97%	0,84%	87%	102%
ago/23	0,99	1,00	1,14%	1,00%	88%	103%
jul/23	0,94	0,94	1,07%	0,94%	88%	103%
jun/23	1,08	1,08	1,07%	1,08%	101%	119%
mai/23	1,04	1,04	1,12%	1,04%	93%	109%
abr/23	0,87	0,87	0,92%	0,87%	95%	111%
mar/23	0,93	0,94	1,17%	0,94%	80%	94%
fev/23	0,43	0,41	0,92%	0,41%	45%	53%

1. O investidor pessoa física recebe rendimentos isentos do Imposto de Renda, no entanto, uma vez observadas as seguintes condições: (i) os Cotistas do Fundo não sejam titulares de montante igual ou superior a 10% (dez por cento) das Cotas do Fundo; (ii) as respectivas Cotas não derem direitos a rendimentos superiores a 10% do total de rendimentos auferidos pelo Fundo; (iii) o Fundo receba investimento de, no mínimo, 50 (cinquenta) Cotistas; e (iv) as Cotas, quando admitidas a negociação no mercado secundário, sejam negociadas exclusivamente em bolsas de valores ou mercado de balcão organizado. 2. "Taxa DI" significa a taxa média diária dos DI – Depósitos Interfinanceiros de um dia, over extra grupo, expressa na forma percentual ao ano, base 252 (duzentos e cinquenta e dois) dias úteis, calculadas e divulgadas diariamente pela CETIP S.A. – Mercados Organizados, no informativo diário disponível em sua página na Internet (<http://www.cetip.com.br>), calculados de forma exponencial e cumulativa pro rata temporis por dias úteis decorridos. 3. Considera uma alíquota de IR de 15%. 4. O volume distribuído mensalmente pode diferir do resultado mensal devido à composição/uso do saldo de lucros acumulados. Para mais informações sobre distribuição de rendimentos, acesse o relatório semestral de distribuição no site da Kinea. 5. Para mais informações sobre a rentabilidade e os rendimentos, acesse o relatório semestral complementar de distribuição de dividendos, também disponível no site da Kinea. 6. As informações constantes deste relatório têm caráter meramente informacional, tendo sido disponibilizadas pela Kinea Investimentos Ltda. ("Gestor") para fins de prover aos cotistas do Fundo e aos investidores em geral as informações atualizadas a respeito do valor patrimonial das cotas, bem como ilustrar, de forma hipotética, determinados fatores e os respectivos impactos na sensibilidade em relação à rentabilidade dos Fundos. As informações aqui descritas não devem ser consideradas como qualquer promessa ou garantia de rentabilidade, estando os Fundos e, consequentemente, os seus cotistas, sujeitos a uma série de fatores de risco inerentes aos Fundos e suas respectivas carteiras de investimento.

Negociação e Liquidez

No mês, foi transacionado um volume de R\$ 21,4 milhões, correspondendo a uma média de aproximadamente R\$ 1,07 milhões por dia.



Operações Compromissadas Reversas

Além disso, optamos por realizar operações compromissadas reversas lastreadas em CRIs neste mês. Essas operações compromissadas permitem maior flexibilidade e velocidade na alocação de recursos. Dessa maneira, acreditamos que os instrumentos são produtivos para o processo de gestão. Vale destacar que as operações possuem prazo longo de vencimento e são cuidadosamente monitoradas pela equipe de gestão de riscos da Kinea, atendendo critérios como liquidez, percentual máximo do fundo e custo. A exposição atual do veículo neste tipo de passivo financeiro é de aproximadamente 6,4% do Patrimônio Líquido do Fundo, patamar considerado adequado pela equipe de Gestão.

Acompanhamento da Carteira

Para informações detalhadas sobre as operações, vide a seção “Resumo dos Ativos” e, para acesso aos documentos das operações, acessar hyperlinks da “Carteira de Ativos”. Por fim, recomendamos também os vídeos mensais com os comentários da gestão, os quais podem ser acessados em nosso canal cujo link segue abaixo:



Carteira Atual do fundo:

Ao término do mês, o Fundo apresentava a seguinte carteira de ativos:

ATIVO	CÓDIGO DO ATIVO	DEVEDOR / ATIVO IMOBILIÁRIO	EMISSOR	INDEX.	TAXA AQUISIÇÃO ¹	TAXA MTM ²	SALDO AQUISIÇÃO (R\$ milhões)	SALDO MTM (R\$ milhões)	% DA CARTEIRA	
1	CRI	23C1221667	Estoque Residencial Curitiba	VIRG	CDI +	5,30%	5,30%	35,1	35,1	3,3%
2	CRI	23B0584725	Recebíveis Pró-Soluto I	TRUE	CDI +	6,00%	5,88%	32,2	31,4	3,0%
3	CRI	22L1603918	Projeto Imobiliário Sorocaba	TRUE	CDI +	5,75%	5,75%	30,2	30,2	2,9%
4	CRI	23B0584796	Recebíveis Pró-Soluto I *	TRUE	CDI +	6,00%	5,87%	24,2	23,6	2,2%
5	CRI	23B0808932	Projetos Residenciais Campo Grande e Maringá	VERT	CDI +	3,25%	3,25%	18,1	18,1	1,7%
6	CRI	23I1554281	MRV Pro-Soluto 214 e 224	TRUE	CDI +	5,17%	5,03%	12,5	12,5	1,2%
7	CRI	23B0808931	Projetos Residenciais Campo Grande e Maringá	VERT	CDI +	3,25%	3,25%	11,5	11,5	1,1%
8	CRI	23B0808933	Projetos Residenciais Campo Grande e Maringá	VERT	CDI +	3,25%	3,25%	10,4	10,4	1,0%
9	CRI	23B0808928	Projetos Residenciais Campo Grande e Maringá	VERT	CDI +	3,25%	3,25%	9,2	9,2	0,9%
10	CRI	23B0808930	Projetos Residenciais Campo Grande e Maringá	VERT	CDI +	3,25%	3,25%	8,4	8,4	0,8%
11	CRI	23B0808926	Projetos Residenciais Campo Grande e Maringá	VERT	CDI +	3,25%	3,25%	7,5	7,5	0,7%
12	CRI	23F1528771	Creditas 114 - Sênior	VERT	IPCA +	10,50%	10,89%	64,6	62,9	6,0%
13	CRI	23F0918527	Creditas 111 - Sênior	VERT	IPCA +	10,50%	10,73%	62,8	61,8	5,9%
14	CRI	23F0923453	Creditas 110 - Sênior	VERT	IPCA +	10,50%	10,67%	62,4	61,7	5,9%
15	CRI	23E1576858	Creditas 109 - Sênior	VERT	IPCA +	10,50%	10,66%	61,9	61,2	5,8%
16	CRI	23E1551134	Creditas 108 - Sênior	VERT	IPCA +	10,50%	10,66%	60,4	59,8	5,7%
17	CRI	23G1987539	Estoque Residencial Jardins, Vila Madalena e Klabin	TRUE	IPCA +	10,00%	10,45%	56,6	55,7	5,3%
18	CRI	23C1843006	MRV Pró-Soluto 153 e 154	TRUE	IPCA +	11,66%	11,24%	51,5	50,7	4,8%
19	CRI	23H1297198	MRV III	VERT	IPCA +	11,00%	11,56%	50,1	48,9	4,7%
20	CRI	23C1843839	MRV Pró-Soluto 153 e 154	TRUE	IPCA +	11,66%	11,25%	47,9	47,2	4,5%
21	CRI	22G0002205	BC Energia	TRUE	IPCA +	11,65%	12,08%	28,1	27,6	2,6%
22	CRI	23I1554111	MRV Pro-Soluto 214 e 224	TRUE	IPCA +	10,70%	10,70%	12,5	12,5	1,2%
23	CRI	23F0923454	Creditas 110 - Mezanino	VERT	IPCA +	14,80%	14,98%	11,1	11,0	1,0%
24	CRI	23F0918777	Creditas 111 - Mezanino	VERT	IPCA +	14,80%	15,04%	11,1	11,0	1,0%
25	CRI	23E1576860	Creditas 109 - Mezanino	VERT	IPCA +	14,80%	14,99%	11,1	10,9	1,0%
26	CRI	23E1551135	Creditas 108 - Mezanino	VERT	IPCA +	14,80%	14,99%	10,9	10,8	1,0%
27	CRI	22D1068881	CD Extrema	TRUE	IPCA +	10,08%	10,17%	9,1	9,0	0,9%
28	CRI	23F1528772	Creditas 114 - Mezanino	VERT	IPCA +	14,80%	15,21%	4,4	4,4	0,4%
29	CRI	23H1297150	MRV III	VERT	IPCA +	11,00%	11,56%	0,9	0,9	0,1%
30	Ações	-	Carteira de ações	-	-	-	-	2,2	2,2	0,2%
31	FII	-	Carteira de FIIs	-	-	-	-	139,0	139,0	13,2%
32	LCI	-	LCI		%CDI			67,6	67,6	6,4%
33	Cx.	-	Títulos Públicos Federais	-	-	-	-	37,0	37,0	3,5%
Total							1.062,6	1051,8	100%	

* Taxa de aquisição se refere a uma taxa alvo all-in

1. Taxa praticada na aquisição do ativo.
2. Taxa do ativo marcada a mercado, com base no manual de precificação do administrador.

Carteira de FII:

Em jun/23, nossa carteira de cotas de FII apresentava os seguintes ativos:

	TICKER	FUNDO	SETOR	SALDO (R\$ milhões)	% DA CARTEIRA
1	HGLG15	CSHG Logística FII	Galpões Logísticos	35,2	33,0%
2	XPML15	XP Malls FII	Shoppings	25,3	23,7%
3	XPLG11	XP Log FII	Galpões Logísticos	12,8	12,0%
4	MALL11	Malls Brasil FII	Shoppings	11,1	10,4%
5	BRCO11	Bresco Logística FII	Galpões Logísticos	10,7	10,0%
6	VISC11	Vinci Shopping Centers FII	Shoppings	7,7	7,2%
7	HGBS11	Hedge Brasil Shopping FII	Shoppings	4,0	3,7%
				106,6	100%

Resumo dos Ativos

Devedor / Ativo	UF	Descrição	Garantias*
BC Energia	-	A operação, que contou com o auxílio e expertise do time de Infraestrutura da Kinea na sua avaliação e construção, é baseada no financiamento de projetos de plantas solares para geração de energia elétrica pelo grupo BC Energia, que atua no setor de energia desde 2014 e conta com 20 unidades de geração distribuída, sendo 12 já operacionais com capacidade instalada total de 18,4 MWp. O CRI conta com as garantias de Cessão Fiduciária dos recebíveis dos projetos, Alienação Fiduciária de cotas da SPE, Alienação Fiduciária de Equipamentos, Fundo de reserva e Aval do sócio. A estrutura da operação também conta com covenants nos projetos.	Aval, AF de quotas, AF de equipamentos, FR e CF
Creditas 108, 109, 110, 111 e 114	Vários	CRIs baseados em carteiras de recebíveis de empréstimos de Home Equity, originadas pela Creditas. As carteiras que lastreiam os CRIs são muito diversificadas e com LTV baixo, possuindo risco de crédito adequado.	AF e Subordinação
Desenvolvimento CD Extrema	MG	A operação é baseada no desenvolvimento de um galpão logístico em Itapeva-MG, cidade próxima a Extrema-MG. O CRI tem como garantias: (i) alienação fiduciária do terreno e benfeitorias; (ii) cessão fiduciária de recebíveis futuros; (iii) alienação fiduciária de cotas da SPE; (iv) e fundo de reserva. A série adquirida tem natureza júnior na operação.	AF, CF, AF de cotas e FR
Estoque Residencial Curitiba	PR	O CRI é baseado em um estoque pronto de uma incorporadora e construtora de altíssimo padrão atuante na cidade de Curitiba – PR. A empresa devedora tem mais de 40 anos de mercado e possui marca renomada na região em que opera. A operação conta com as garantias de Alienação Fiduciária de unidades prontas, Cessão fiduciária futura da venda de unidades, um fundo de reserva e aval corporativo e dos sócios pessoas físicas.	Aval, AF, CF e FR
Estoque Residencial Jardins, Vila Madalena e Klabin	SP	CRI baseado no estoque residencial de três projetos de alto padrão localizados nos bairros Jardins, Vila Madalena e Chácara Klabin em São Paulo – SP. Os projetos foram realizados por uma incorporadora experiente no mercado de São Paulo e com histórico de obras bem sucedidas. A operação conta com as garantias de Aval da Holding do grupo e dos sócios, Alienação Fiduciária das cotas das SPEs, Cessão Fiduciária e Alienação Fiduciária das unidades em estoque e um Fundo de Reserva.	Aval, AF, CF, AF de Cotas e FR
MRV 112	-	Operação com risco de crédito da incorporadora MRV que tem como lastro o financiamento de projetos residenciais de baixa renda. A operação conta com garantia de promessa de cessão fiduciária de recebíveis.	CF
MRV Pró-Soluto 153 e 154	-	A operação é baseada em uma carteira de créditos Pro-Soluto cedida pela MRV. O CRI tem natureza subordinada e conta com um excedente de cobertura de recebíveis e com uma estrutura robusta de proteção para suportar inadimplências na carteira, incluindo fundo de reserva com obrigação de recomposição deste pela MRV.	FR
MRV Pró-Soluto 214 e 224	-	A operação é baseada em uma carteira de créditos Pro-Soluto cedida pela MRV. O CRI conta com um excedente de cobertura de recebíveis e com uma estrutura robusta de proteção para suportar inadimplências na carteira, incluindo fundo de reserva com obrigação de recomposição deste pela MRV.	FR
Projeto Imobiliário Sorocaba	SP	Operação para financiar a construção de um empreendimento residencial na cidade de Sorocaba – SP. O CRI conta com as garantias de Alienação fiduciária de quotas do projeto, Cessão fiduciária dos Recebíveis do projeto, Alienação Fiduciária de unidades futuras do projeto, Alienação Fiduciária de imóveis prontos e Aval dos Sócios da empresa devedora.	AF de quotas, CF, AF e Aval
Projetos Residenciais Campo Grande e Maringá	PR e MT	A operação é baseada na aquisição de terrenos para a construção de projetos residenciais de alto padrão nas cidades de Campo Grande - MS e Maringá - PR. O CRI tem como garantia a Alienação Fiduciária dos terrenos dos Projetos, Alienação Fiduciária das eventuais unidades remanescentes após a entrega e quitação do plano empresarial, Cessão Fiduciária dos recebíveis dos projetos e Fiança dos acionistas e do grupo.	AF, CF e Fiança
Recebíveis Pró-Soluto I	-	O CRI é baseado em uma carteira de créditos Pró-Soluto cedida por uma incorporadora listada e conta com amplo excedente de cobertura de recebíveis e com uma estrutura robusta de proteção para suportar inadimplências na carteira, além de um fundo de reserva significativo.	FR

* AF - Alienação Fiduciária, CF - Cessão Fiduciária, FR - Fundo de Reserva. Os CRIs usualmente contam também com mensurações periódicas de Índices de Cobertura, que estabelecem que o o fluxo do ativo tem que ser maior que a parcela do CRI. Adicionalmente, grande parte das operações conta com Covenants Corporativos, que são restrições e/ou obrigações que a empresa assume, normalmente em relação a um nível de endividamento máximo. Finalmente, vale ressaltar que as operações com garantia real (AF) usualmente possuem covenants de LTV máximo.

Nossos Fundos Imobiliários

IQ Investidor Qualificado

IP Investidor Profissional

IG Investidor em Geral

E Em Emissão

IMOBILIÁRIOS CRI

IG **E**

KNUQ11

Fundo de CRI que busca retornos atrativos em um patamar de risco/retorno superior aos demais produtos da classe com investimento em ativos pós-fixados.



Saiba mais

IMOBILIÁRIOS CRI

IG

KNCR11

Fundo de CRI com ativos de baixo risco e pós-fixados.



Saiba mais

IMOBILIÁRIOS CRI

IQ

KNIP11

Fundo de CRI com ativos de baixo risco e indexados a índices de preços.



Saiba mais

IMOBILIÁRIOS CRI

IG

KNSC11

Fundo de investimento com foco em operações de financiamento (CRI), tanto pós-fixados quanto indexados a índices de preços.



Saiba mais

IMOBILIÁRIOS CRI

IG

KCRE11

Fundo desenvolvido em parceria com a fintech Creditas, com foco em operações de CRI no segmento residencial pulverizado.



Saiba mais

IMOBILIÁRIOS MULTIESTRATÉGIA

IG

KNHF11

Fundo com uma gestão ativa multidisciplinar, contando com uma carteira composta por diferentes ativos do setor imobiliário e gerida por diferentes equipes da Kinea.



Saiba mais

IMOBILIÁRIOS CRI

IQ

KNHY11

Fundo de CRI que busca retornos atrativos em um patamar de risco/retorno superior aos demais produtos da classe com investimento em ativos indexados à inflação.



Saiba mais

DEMAIS CONSIDERAÇÕES

Este material foi elaborado pela Kinea (Kinea Investimentos Ltda e Kinea Private Equity Investimentos S.A.), empresa do Grupo Itaú Unibanco. A Kinea não comercializa e nem distribui cotas de fundos de investimentos. Leia o regulamento e demais documentos legais do fundo antes de investir. Os fundos são supervisionados e fiscalizados pela Comissão de Valores Mobiliários – CVM. Os fundos de condomínio aberto e não destinados a investidores qualificados possuem lâminas de informações essenciais. A descrição do tipo ANBIMA consta no formulário de informações complementares. Estes documentos podem ser consultados no site da CVM <http://www.cvm.gov.br/> ou no site dos respectivos Administradores dos fundos. Não há garantia de tratamento tributário de longo prazo para os fundos que informam buscar este tratamento no regulamento. Os fundos da Kinea não são registrados nos Estados Unidos da América sob o Investment Company Act de 1940 ou sob o Securities Act de 1933. Não podem ser oferecidos ou vendidos nos Estados Unidos da América ou em qualquer um de seus territórios, possessões ou áreas sujeitas a sua jurisdição, ou a pessoas que sejam consideradas como U.S. Persons para fins da regulamentação de mercado de capitais norte-americana. Os Fundos de Investimento da Kinea podem apresentar um alto grau de volatilidade e risco. Alguns fundos informam no regulamento que utilizam estratégias com derivativos como parte de sua política de investimento, que da forma que são adotadas, podem resultar em perdas de patrimônio financeiro para seus cotistas superiores ao capital aplicado, obrigando o cotista a aportar recursos adicionais para cobertura do fundo. É recomendada uma avaliação de performance de fundos de investimento em análise de no mínimo 12 meses. A rentabilidade passada não garante a rentabilidade futura e fundos de investimento não são garantidos pela Instituição Administradora, ou por qualquer mecanismo de seguro, ou ainda pelo Fundo Garantidor de Créditos – FGC. Os Fundos de Investimento em Participações seguem a ICVM 578, portanto são condomínios fechados em que as cotas somente são resgatadas ao término do prazo de duração do fundo. Esta modalidade concentra a carteira em poucos ativos de baixa liquidez, o que pode resultar em perdas de patrimônio financeiro para seus cotistas que podem superar o capital aplicado, acarretando na obrigatoriedade do cotista aportar recursos adicionais para cobertura do fundo no caso de resultado negativo. Os Fundos de Investimento Imobiliário seguem a ICVM571, portanto são condomínios fechados em que as cotas não são resgatáveis onde os cotistas podem ter dificuldade em alienar suas cotas no mercado secundário. As opiniões, estimativas e projeções refletem o atual julgamento do responsável pelo seu conteúdo na data de sua divulgação e estão, portanto, sujeitas a alterações sem aviso prévio. As projeções utilizam dados históricos e suposições, de forma que devem ser realizadas as seguintes advertências: (1) Não estão livres de erros; (2) Não é possível garantir que os cenários obtidos venham efetivamente a ocorrer; (3) Não configuram, em nenhuma hipótese, promessa ou garantia de retorno esperado nem de exposição máxima de perda; e (4) Não devem ser utilizadas para embasar nenhum procedimento administrativo perante órgãos fiscalizadores ou reguladores. Este conteúdo é informativo e não constitui nem deve ser interpretado como oferta ou solicitação de compra ou venda de valores mobiliários, instrumento financeiro ou de participação em qualquer estratégia de negócios específica, qualquer que seja a jurisdição. Algumas das informações aqui contidas foram obtidas com base em dados de mercado e de fontes públicas consideradas confiáveis. O Grupo Itaú Unibanco e a Kinea não declaram ou garantem, de forma expressa ou implícita, a integridade, confiabilidade ou exatidão de tais informações e se eximem de qualquer responsabilidade por quaisquer prejuízos, diretos ou indiretos, que venham a decorrer da utilização desse material e de seu conteúdo. Esse material não pode ser reproduzido ou redistribuído para qualquer pessoa, no todo ou em parte, qualquer que seja o propósito, sem o prévio consentimento por escrito da Kinea. Quaisquer outras informações ou esclarecimentos sobre o Fundo poderão ser obtidos com o Administrador e o Gestor, através do e-mail: relacionamento@kinea.com.br.