

CNPJ: 30.130.708/0001-28

**KNHY11**

Kinea High Yield

Abril 2023

Planilha de Fundamentos

**Objetivo do Fundo**

O portfólio é dedicado ao investimento em Ativos de renda fixa de natureza Imobiliária, especialmente em Certificados de Recebíveis Imobiliários ("CRI").

Rendimento mensal

**127%**

do CDI líquido de IR

**R\$ 1,86 bilhões**

Patrimônio líquido

**14.584**

Número de cotistas

**R\$ 1,20 /cota**

Dividendos a pagar em 12/05/23

**IPCA + 10,68%**

Taxa média CRIs IPCA (MTM)

**R\$ 100,86**

Cota patrimonial em 28/04/23

**R\$ 99,00**

Cota mercado em 28/04/23

**R\$ 2,00 milhões**

Média diária de liquidez

**CDI + 5,43%**

Taxa média CRIs CDI (MTM)

**Posição ao Final do Período**

Ao fim de abril, o Fundo apresentava alocação, em relação ao seu patrimônio, de 105,5% em ativos alvo e 1,4% em instrumentos de caixa. A parcela investida em CRIs em IPCA corresponde a 83,7% do patrimônio do Fundo, remunerados a um yield médio (MTM) de IPCA + 10,68% a.a. e com um duration de 4,0 anos. Já o montante investido em CRIs em CDI corresponde a 20,3% do patrimônio, a um yield médio (MTM) de CDI + 5,43% a.a. e com um prazo médio de 3,4 anos (para maiores detalhes, favor ver a seção "Resumo da Carteira").

(...)

**20/06/2018**

início do fundo

**1,40% a.a.**

taxa de administração

**não há**

taxa de performance

**Intrag DTVM Ltda**

administrador

**Kinea Investimentos Ltda.**

gestor

**Qualificado**

tipo de investidor

(...)

## **Distribuição de Dividendos**

Os dividendos referentes a abril, cuja distribuição ocorrerá no dia 12/05/2023, são de R\$ 1,20 por cota e representam uma rentabilidade, isenta do imposto de renda para as pessoas físicas, de 1,16% considerando a cota média de ingresso de R\$ 103,15, que corresponde a 127% da taxa DI do período e 149% do CDI considerando o gross-up da isenção de IR.

É importante destacar que o resultado do mês foi negativamente afetado pela redução de dias úteis em abril de 2023 (18 dias úteis) em comparação com março (23 dias úteis). No entanto, esse efeito foi parcialmente compensado pela janela de inflação registrada no período, tendo sido impactado pela inflação mais alta verificada em março, de 0,71%. Para os próximos meses, o mercado continua a esperar uma inflação positiva, indicada pela mediana das projeções para o IPCA de 6,05% em 2023, apresentada pelo Relatório Focus do Banco Central do dia 28 de abril. Portanto, esperamos que esse IPCA impacte positivamente na geração de resultado do Fundo no curto prazo.

Lembramos também que, na reunião do COPOM (Comitê de Política Monetária), realizada em maio de 2023, foi decidida pela manutenção da taxa Selic Meta em 13,75% a.a.. Isso já era bastante esperado por economistas de mercado, que preveem o início da redução da Selic, apenas no 2º semestre de 2023. Neste cenário, a parcela pós-fixada do fundo também deve continuar a ser beneficiada neste ano.

Para uma melhor orientação dos investidores, destacamos que os CRI atrelados à inflação presentes na carteira refletem, aproximadamente, as variações do indexador IPCA referentes aos dois meses anteriores à apuração de resultados. Ilustrativamente, portanto, os resultados apurados ao longo do mês de abril (a serem distribuídos aos investidores em maio) refletem aproximadamente a variação do IPCA referente aos meses de fevereiro (0,84%) e março (0,71%). Na seção "Informações Contábeis" o cotista pode obter mais informações sobre os rendimentos do fundo.

## **Operações Compromissadas Reversas**

O Fundo possui atualmente operações compromissadas reversas lastreadas em CRIs. Essas operações compromissadas permitem maior flexibilidade e velocidade na alocação de recursos. Dessa maneira, acreditamos que os instrumentos são produtivos para o processo de gestão. Vale destacar que as operações possuem prazo longo de vencimento e são cuidadosamente monitoradas pela equipe de gestão de riscos da Kinea, atendendo critérios como liquidez, percentual máximo do fundo e custo. A exposição atual do veículo neste tipo de passivo financeiro é de aproximadamente 6,9% do Patrimônio Líquido do Fundo, patamar considerado adequado pela equipe de Gestão.

## Resumo da Carteira

Os dados da carteira são atualizados diariamente na [página do Kinea High Yield](#), na seção "Cota Diária".

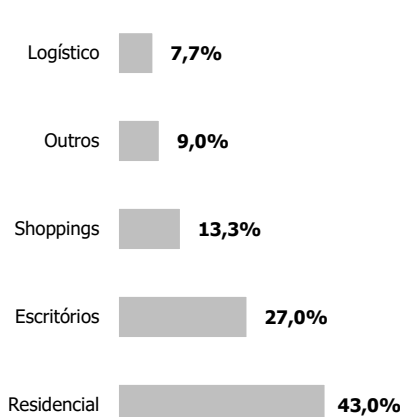
Ativo	% Alocado	Indexador	Yield Médio MTM	Yield Médio Curva	Prazo médio	Duration
CRI	21,4%	CDI +	5,43%	5,35%	3,4	0,0
CRI	83,7%	Inflação +	10,68%	9,84%	6,2	4,0
Cotas de FII	0,4%	Inflação +	-	-	-	-
Caixa	1,4%	%CDI	100% (-) IR	100% (-) IR	0,0	0,0
<b>Total</b>	<b>107,0%</b>				<b>5,5</b>	<b>3,1</b>

Alocação em CRIs e FIIs

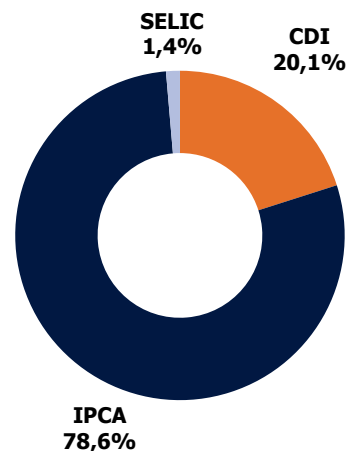
**105,5%**

do Patrimônio Líquido

### ALOCAÇÃO POR SETOR

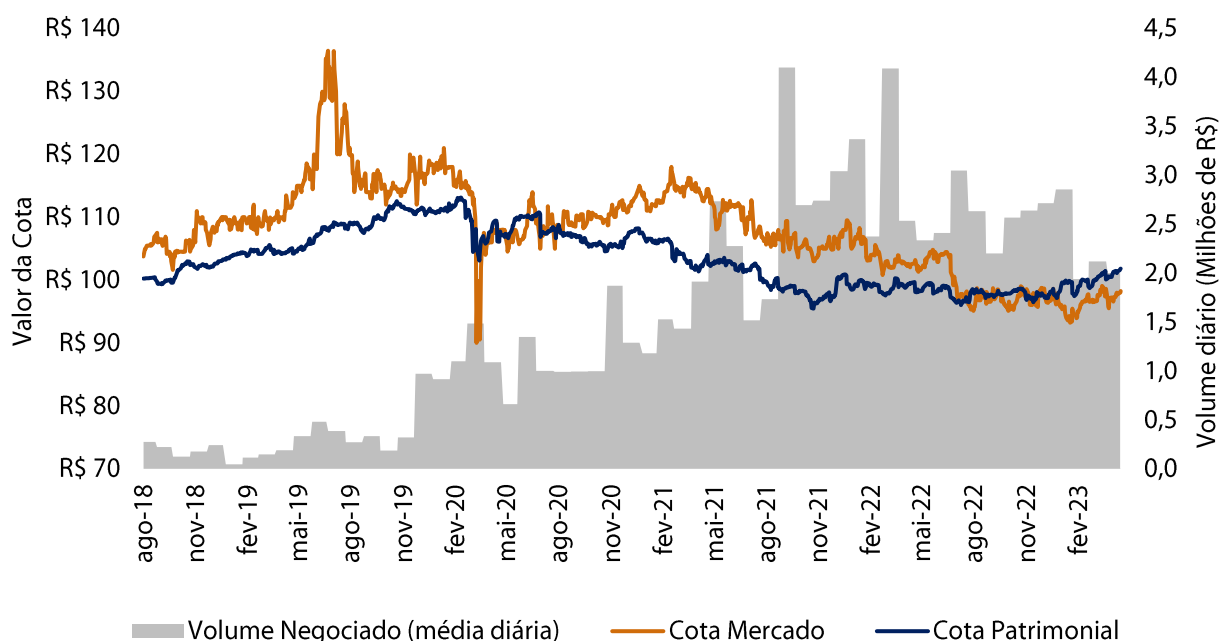


### ALOCAÇÃO TOTAL POR INDEXADOR



## Negociação e Liquidez

No mês, foi transacionado um volume de R\$ 36,00 milhões, correspondendo à uma média de aproximadamente R\$ 2,00 milhões por dia.



## Informações Contábeis

Para apuração do resultado, considera-se os rendimentos apropriados através do regime contábil de competência, que compreendem juros e correção monetária dos ativos, deduzidos da taxa administração, custódia e demais custos de manutenção do Fundo. Adicionalmente, são excluídos os efeitos de marcação a mercado (MTM) dos títulos, sejam eles positivos ou negativos, tal como descrito nas Demonstrações Financeiras e Relatório Complementar\*.

DRE (R\$ milhões)	mai/22	jun/22	jul/22	ago/22	set/22	out/22	nov/22	dez/22	jan/23	fev/23	mar/23	abr/23
(+) Resultado CRI	32,7	24,5	23,0	16,0	8,0	10,3	18,4	19,3	26,3	17,3	30,3	26,1
(+) Resultado FII	0,2	0,2	0,1	0,1	0,0	0,0	0,0	0,0	0,0	4,7	0,3	0,3
(+) Resultado LCI	0,0	0,0	0,0	0,0	0,0	0,0	0,0	0,0	0,0	0,0	0,0	0,0
(+) Resultado Instr. Caixa	2,1	1,6	0,9	0,6	0,8	0,9	0,7	0,9	0,8	0,8	0,7	0,2
(-) Despesas do fundo	-2,6	-2,5	-2,4	-2,7	-2,5	-2,4	-2,3	-2,6	-2,6	-2,1	-2,8	-1,9
(+) Outras Receitas	0,0	0,0	0,0	0,0	0,0	0,0	0,0	0,0	0,0	0,0	0,0	0,0
<b>Resultado Líquido</b>	<b>32,4</b>	<b>23,8</b>	<b>21,5</b>	<b>14,1</b>	<b>6,4</b>	<b>8,8</b>	<b>16,8</b>	<b>17,6</b>	<b>24,5</b>	<b>20,7</b>	<b>28,5</b>	<b>24,7</b>
Distribuição no mês	32,4	23,7	21,4	14,1	6,8	8,7	16,6	17,6	24,4	20,0	24,0	22,2

<b>Resultado por cota (R\$)</b>	<b>1,75</b>	<b>1,28</b>	<b>1,16</b>	<b>0,76</b>	<b>0,34</b>	<b>0,47</b>	<b>0,90</b>	<b>0,95</b>	<b>1,32</b>	<b>1,11</b>	<b>1,54</b>	<b>1,33</b>
Distribuição por cota (R\$) <sup>4</sup>	1,75	1,28	1,16	0,76	0,37	0,47	0,90	0,95	1,32	1,08	1,30	1,20

Resultado Gerado no mês

**R\$ 1,33/cota**

Resultado Distribuído no mês

**R\$ 1,20/cota**

Reserva Acumulada não distribuída

**R\$ 0,45/cota**

## Rendimentos Mensais

Rentabilidade do Fundo nos últimos 12 meses, considerando a distribuição de rendimento e tomando como base a média ponderada dos valores praticados nas emissões de cotas.

Período	Valores de referência			Cota Média de Ingresso R\$ 103,15		
	Resultado Gerado (R\$)	Dividendo (R\$)	Taxa DI	Rent. Fundo	%Taxa DI	%Taxa DI Gross-up
<b>Abr.23</b>	<b>1,33</b>	<b>1,20</b>	<b>0,92%</b>	<b>1,16%</b>	<b>127%</b>	<b>149%</b>
Mar.23	1,54	1,30	1,17%	1,26%	107%	126%
Fev.23	1,11	1,08	0,92%	1,05%	114%	134%
Jan.23	1,32	1,32	1,12%	1,28%	114%	134%
Dez.22	0,95	0,95	1,12%	0,92%	82%	96%
Nov.22	0,90	0,90	1,02%	0,87%	85%	101%
Out.22	0,47	0,47	1,02%	0,46%	45%	53%
Set.22	0,34	0,37	1,07%	0,36%	33%	39%
Ago.22	0,76	0,76	1,17%	0,74%	63%	74%
Jul.22	1,16	1,16	1,03%	1,12%	109%	128%
Jun.22	1,28	1,28	1,01%	1,24%	122%	144%
Mai.22	1,75	1,75	1,03%	1,70%	165%	194%

## Cota Diária

As matrizes de sensibilidade demonstradas abaixo apresentam o spread médio da carteira do Fundo, com base no valor da cota de mercado no fechamento do mês. Esses dados são atualizados diariamente na página do [Kinea High Yield](#), na seção "[Cota Diária](#)".

Sensibilidade do yield e spread da carteira de CRI ao preço no mercado secundário\*

Preço Mercado	Yield (IPCA+)	Spread (NTNB+)	Yield (-) Tx Adm
96,50	12,00%	5,83%	10,60%
97,00	11,85%	5,69%	10,45%
97,50	11,70%	5,54%	10,30%
98,00	11,54%	5,40%	10,14%
98,50	11,39%	5,26%	9,99%
99,00	11,24%	5,11%	9,84%
99,50	11,09%	4,97%	9,69%
100,00	10,94%	4,83%	9,54%
100,50	10,79%	4,68%	9,39%
101,00	10,64%	4,54%	9,24%
101,50	10,48%	4,40%	9,08%

\*Spread e yield da carteira de CRI com base no preço de aquisição da cota no mercado secundário. O cálculo considera a reversão do ágio/deságio ao longo da duration da carteira de CRI.

1. O investidor pessoa física recebe rendimentos isentos do Imposto de Renda, no entanto, uma vez observadas as seguintes condições: (i) os Cotistas do Fundo não sejam titulares de montante igual ou superior a 10% (dez por cento) das Cotas do Fundo; (ii) as respectivas Cotas não derem direitos a rendimentos superiores a 10% do total de rendimentos auferidos pelo Fundo; (iii) o Fundo receba investimento de, no mínimo, 50 (cinquenta) Cotistas; e (iv) as Cotas, quando admitidas a negociação no mercado secundário, sejam negociadas exclusivamente em bolsas de valores ou mercado de balcão organizado. 2. "Taxa DI" significa a taxa média diária dos DI – Depósitos Interfinanceiros de um dia, over extra grupo, expressa na forma percentual ao ano, base 252 (duzentos e cinquenta e dois) dias úteis, calculadas e divulgadas diariamente pela CETIP S.A. – Mercados Organizados, no informativo diário disponível em sua página na Internet (<http://www.cetip.com.br>), calculados de forma exponencial e cumulativa pro rata temporis por dias úteis decorridos. 3. Considera uma alíquota de IR de 15%. 4. O volume distribuído mensalmente pode diferir do resultado mensal devido à composição/uso do saldo de lucros acumulados. Para mais informações sobre distribuição de rendimentos, acesse o relatório semestral de distribuição no site da Kinea. 5. Para mais informações sobre a rentabilidade e os rendimentos, acessar o relatório semestral complementar de distribuição de dividendos, também disponível no site da Kinea.

## Carteira de Ativos

Ao término do mês, o Fundo apresentava a seguinte carteira:

ATIVO	CÓDIGO DO ATIVO	DEVEDOR / ATIVO IMOBILIÁRIO	EMI SSO R	INDEX.	TAXA AQUISIÇÃO <sup>1</sup>	TAXA MTM <sup>2</sup>	SALDO CURVA (R\$ milhões)	SALDO MTM (R\$ milhões)	% DA CARTEIRA	
1	CRI	<a href="#">19L0882419</a>	Portfólio Ed. Corporativos	OPEA	IPCA +	7,55%	9,90%	116,6	107,5	5,4%
2	CRI	<a href="#">23C1843006</a>	MRV Pró-Soluto 153	TRUE	IPCA +	11,66%	11,89%	85,6	83,3	4,2%
3	CRI	<a href="#">22I1423499</a>	GS Souto	TRUE	IPCA +	10,50%	10,68%	83,2	82,4	4,1%
4	CRI	<a href="#">23C1843839</a>	MRV Pró-Soluto 154	TRUE	IPCA +	11,66%	11,88%	80,6	78,5	3,9%
5	CRI	<a href="#">19L0882417</a>	Portfólio Ed. Corporativos	OPEA	IPCA +	7,55%	9,90%	72,6	67,0	3,4%
6	CRI	<a href="#">22I1188053</a>	MRV Pró-soluto 2	TRUE	IPCA +	10,64%	10,83%	62,7	62,5	3,1%
7	CRI	<a href="#">22D1012171</a>	Projeto Rio Vermelho	VERT	IPCA +	11,00%	11,19%	54,3	53,8	2,7%
8	CRI	<a href="#">22E1313805</a>	MRV Pró-soluto	TRUE	IPCA +	10,64%	10,91%	53,9	53,7	2,7%
9	CRI	<a href="#">21I0682156</a>	LBV	VIRG	IPCA +	9,25%	10,73%	51,6	48,1	2,4%
10	CRI	<a href="#">22L1467623</a>	AXS GD	OPEA	IPCA +	11,00%	10,55%	46,3	47,3	2,4%
11	CRI	<a href="#">18H0193767</a>	Shopping Sumaúma	APIC	IPCA +	9,05%	10,00%	45,8	43,9	2,2%
12	CRI	<a href="#">18H0193630</a>	Shopping Sumaúma	APIC	IPCA +	9,05%	10,00%	45,8	43,9	2,2%
13	CRI	<a href="#">18H0193742</a>	Shopping Sumaúma	APIC	IPCA +	9,05%	10,00%	45,8	43,9	2,2%
14	CRI	<a href="#">18H0193821</a>	Shopping Sumaúma	APIC	IPCA +	9,05%	10,00%	45,8	43,9	2,2%
15	CRI	<a href="#">18H0193841</a>	Shopping Sumaúma	APIC	IPCA +	9,05%	10,00%	45,8	43,9	2,2%
16	CRI	<a href="#">21J0844863</a>	Projeto Vila Clementino II	VERT	IPCA +	10,50%	10,70%	41,5	41,2	2,1%
17	CRI	<a href="#">19G0026749</a>	Ed. Barra da Tijuca	OPEA	IPCA +	8,25%	10,04%	43,6	40,1	2,0%
18	CRI	<a href="#">19G0026527</a>	Ed. Barra da Tijuca	OPEA	IPCA +	8,25%	10,04%	43,6	40,1	2,0%
19	CRI	<a href="#">22C0794302</a>	Projeto Tabapuã	VERT	IPCA +	10,50%	10,50%	40,6	40,0	2,0%
20	CRI	<a href="#">23B0584788</a>	Recebíveis Pró-Soluto	TRUE	IPCA +	12,00%	12,60%	37,1	37,1	1,9%
21	CRI	<a href="#">19K1007971</a>	Ed. Barra da Tijuca	OPEA	IPCA +	7,75%	10,04%	39,7	35,6	1,8%
22	CRI	<a href="#">21J0705627</a>	CD Logístico Extrema	VIRG	IPCA +	9,46%	9,60%	32,1	32,1	1,6%
23	CRI	<a href="#">22D1068881</a>	Desenvolvimento Extrema	TRUE	IPCA +	10,10%	10,17%	31,8	31,7	1,6%
24	CRI	<a href="#">21J0844864</a>	Projeto Saúde - SP	VERT	IPCA +	10,50%	11,03%	30,9	30,2	1,5%
25	CRI	<a href="#">23B0584797</a>	Recebíveis Pró-Soluto	TRUE	IPCA +	12,00%	12,60%	27,9	27,9	1,4%
26	CRI	<a href="#">19A1316807</a>	Ed. Eldorado	OPEA	IPCA +	9,00%	10,12%	27,5	26,9	1,3%
27	CRI	<a href="#">18J0811182</a>	Superfrio	HBTS	IPCA +	9,85%	12,18%	27,2	26,4	1,3%
28	CRI	<a href="#">22K0571216</a>	Projeto Alcatrazes	VERT	IPCA +	10,50%	10,20%	25,4	25,8	1,3%
29	CRI	<a href="#">20I0719882</a>	Shopping Praia de Belas	HBTS	IPCA +	10,10%	10,08%	28,8	25,4	1,3%
30	CRI	<a href="#">21I0798657</a>	Carteira Tecnisa Sub	TRUE	IPCA +	9,00%	9,79%	21,2	20,3	1,0%
31	CRI	<a href="#">21J0844280</a>	Projeto Vila Clementino I	VERT	IPCA +	9,75%	9,95%	19,5	19,4	1,0%
32	CRI	<a href="#">22D1012175</a>	Projeto Rio Vermelho	VERT	IPCA +	11,00%	11,19%	18,2	18,1	0,9%
33	CRI	<a href="#">18K1252555</a>	Shopping Boulevard Tatuapé	HBTS	IPCA +	9,85%	11,37%	18,7	17,6	0,9%
34	CRI	<a href="#">21L0873957</a>	Projeto Vila Mariana	VERT	IPCA +	10,25%	10,88%	15,9	15,5	0,8%
35	CRI	<a href="#">18J0811268</a>	Superfrio	HBTS	IPCA +	9,85%	12,18%	14,0	13,6	0,7%
36	CRI	<a href="#">21I0280476</a>	Creditas X Mez	VERT	IPCA +	9,00%	10,15%	14,4	13,6	0,7%
37	CRI	<a href="#">22I1289163</a>	LDI Groenlândia	VERT	IPCA +	10,26%	10,21%	13,4	13,4	0,7%
38	CRI	<a href="#">22K1451336</a>	Projeto São Paulo, Campinas e Uberaba	VERT	IPCA +	10,50%	10,32%	13,0	13,1	0,7%
39	CRI	<a href="#">21A0772858</a>	Projeto Jorge Tibiriçá	VERT	IPCA +	9,01%	13,73%	12,9	11,1	0,6%
40	CRI	<a href="#">21G0704229</a>	Nortis Permuta	VERT	IPCA +	10,25%	9,53%	8,7	8,9	0,4%
41	CRI	<a href="#">22K1451337</a>	Projeto São Paulo, Campinas e Uberaba	VERT	IPCA +	10,50%	10,32%	7,0	7,0	0,4%
42	CRI	<a href="#">22K1451333</a>	Projeto São Paulo, Campinas e Uberaba	VERT	IPCA +	10,50%	10,32%	6,7	6,7	0,3%
43	CRI	<a href="#">19B0177305</a>	Ed. BFC	OPEA	IPCA +	9,00%	10,10%	5,9	5,7	0,3%
44	CRI	<a href="#">22K1451341</a>	Projeto São Paulo, Campinas e Uberaba	VERT	IPCA +	10,50%	10,32%	4,4	4,5	0,2%
45	CRI	<a href="#">22K1451343</a>	Projeto São Paulo, Campinas e Uberaba	VERT	IPCA +	10,50%	10,32%	3,4	3,5	0,2%

1. Taxa praticada na aquisição do ativo.
2. Taxa do ativo marcada a mercado, com base no manual de precificação do administrador.

Planilha de Fundamentos

RBCS - RB Capital Securitizadora  
BRAZ - Brazilian Securities  
NOVA - Nova Securitização  
HBTS - Habitasec Securitizadora  
TRUE - True Securitizadora

GAIA - Gaia Securitizadora  
VERT - Vert Securitizadora  
ISEC - Isec Securitizadora  
CIBR - Cibrasec  
BARI - Barigui Securitizadora

APIC - Apice Securitizadora  
VIRG - Virgo Securitizadora  
OPEA - Opea Capital Securitizadora

## Carteira de Ativos

Ao término do mês, o Fundo apresentava a seguinte carteira:

ATIVO	CÓDIGO DO ATIVO	DEVEDOR / ATIVO IMOBILIÁRIO	EMISSOR	INDEX.	TAXA AQUISIÇÃO <sup>1</sup>	TAXA MTM <sup>2</sup>	SALDO CURVA (R\$ milhões)	SALDO MTM (R\$ milhões)	% DA CARTEIRA	
46	<b>CRI</b>	<a href="#">20L0483126</a>	Creditas VI Mez	VERT	IPCA +	8,00%	11,16%	3,6	3,1	0,2%
47	<b>CRI</b>	<a href="#">22K1451342</a>	Projeto São Paulo, Campinas e Uberaba	VERT	IPCA +	10,50%	10,32%	2,5	2,5	0,1%
48	<b>CRI</b>	<a href="#">20J0812343</a>	Edifício Luna	VIRG	CDI +	6,00%	6,00%	145,5	145,5	7,3%
49	<b>CRI</b>	<a href="#">20I0620356</a>	Tecnisa	TRUE	CDI +	5,57%	5,62%	61,2	61,0	3,1%
50	<b>CRI</b>	<a href="#">22L1416958</a>	Projetos Campinas e SJC	VIRG	CDI +	4,75%	4,75%	46,2	46,2	2,3%
51	<b>CRI</b>	<a href="#">19L0810880</a>	Superfrio	VIRG	CDI +	5,22%	5,47%	30,3	29,5	1,5%
52	<b>CRI</b>	<a href="#">19B0176402</a>	Ed. BFC	OPEA	CDI +	4,00%	4,08%	20,7	20,6	1,0%
53	<b>CRI</b>	<a href="#">22L1035737</a>	Parque Office *	OPEA	CDI +	5,00%	5,00%	18,8	20,8	1,0%
54	<b>CRI</b>	<a href="#">22G0078399</a>	Projeto Jacarecica	TRUE	CDI +	4,75%	4,64%	19,6	19,3	1,0%
55	<b>CRI</b>	<a href="#">22C0911889</a>	Superfrio 330	HBTS	CDI +	5,25%	5,31%	17,9	17,8	0,9%
56	<b>CRI</b>	<a href="#">19A1316809</a>	Ed. Eldorado	OPEA	CDI +	4,00%	4,08%	9,6	9,5	0,5%
57	<b>CRI</b>	<a href="#">22G0080614</a>	Projeto Salvador	TRUE	CDI +	4,75%	4,64%	9,6	9,4	0,5%
58	<b>CRI</b>	<a href="#">22G0081881</a>	Projeto Tate	TRUE	CDI +	4,75%	4,64%	9,1	8,9	0,4%
59	<b>CRI</b>	<a href="#">22G0082921</a>	Projeto Luiz Flor	TRUE	CDI +	4,75%	4,64%	7,9	7,7	0,4%
60	<b>CRI</b>	<a href="#">19B0168093</a>	Ed. Flamengo	OPEA	CDI +	8,67%	10,16%	2,9	2,8	0,1%
61	<b>FII</b>	ERCR11	FII Estoque Res. e Com. RJ	-	IPCA +	-	-	8,3	8,3	0,4%
62	<b>Cx.</b>		Títulos Públicos Federais	-	-	-	-	27,0	27,0	1,4%
<b>Total</b>							<b>2.051,9</b>	<b>1.995,6</b>	<b>100,0%</b>	

\* Ativo alocado em um Fundo Imobiliário exclusivo cujas cotas são integralmente detidas pelo KNHY

## Acompanhamento da Carteira

Para informações detalhadas sobre as operações, vide a seção "Resumo dos Ativos" e, para acesso aos documentos das operações, acessar **hyperlinks** da "Carteira de Ativos". Por fim, recomendamos também os vídeos mensais com os comentários da gestão, os quais podem ser acessados em nosso canal cujo link segue abaixo:



## Resumo dos Ativos por Segmento

Para melhor navegação no relatório, clique nos índices a seguir para ser direcionado a página com o resumo por operação de um dos setores da carteira:

Residencial

Escritórios

Shoppings  
Centers

Outros

Galpões  
Logísticos

### Residencial

Devedor / Ativo	UF	Descrição	Garantias*	Vencimento	LTV
<b>Carteira Tecnisa</b>	DF	CRI baseado na compra de uma carteira de recebíveis imobiliários ("true-sale") originada da venda de unidades de empreendimentos da Tecnisa S.A.. A operação é pulverizada e conta com uma estrutura de subordinação, de forma que a série adquirida possui a natureza Sênior na estrutura do CRI. Além disso, a operação conta com a garantia de alienação fiduciária dos imóveis.	AF	mai/31	77%
<b>Cota Sênior do FII Estoque Residencial e Comercial RJ</b>	RJ	Essa operação é baseada na aquisição, com descontos relevantes, de unidades residenciais e comerciais prontas na cidade do Rio de Janeiro, sendo 4 ativos residenciais e 3 ativos comerciais, incorporados e construídos pela Even. O retorno é realizado com base nas vendas das unidades desses ativos onde a Cota Sênior tem prioridade integral nos recebimentos e remuneração alvo de IPCA + 7,40% .	Imóveis no RJ	-	-
<b>Creditas VI</b>	-	CRI baseado em uma carteira de recebíveis de empréstimos garantidos por imóveis residenciais ("Home Equity"), originada pela Creditas. A carteira que lastreia o CRI é muito diversificada e com LTV baixo (~40%), possuindo risco de crédito adequado. Além disso, é importante citar que a parcela adquirida tem natureza Júnior na estrutura de subordinação dessa operação.	AF e Subordinação	dez/40	40%
<b>Creditas X</b>	-	CRI baseado em uma carteira de recebíveis de empréstimos garantidos por imóveis residenciais ("Home Equity"), originada pela Creditas. A carteira que lastreia o CRI é muito diversificada e com LTV baixo (~41%), possuindo risco de crédito adequado. Além disso, é importante citar que a parcela adquirida tem natureza Júnior na estrutura de subordinação dessa operação.	AF e Subordinação	set/41	40%
<b>MRV Pró-Soluto</b>	SP	A operação é baseada em uma carteira de créditos Pró-Soluto cedida pela MRV. O CRI tem natureza júnior e conta com um excedente de cobertura de recebíveis e com uma estrutura robusta de proteção para suportar inadimplências na carteira, além de um fundo de reserva equivalente significativo. Na estrutura implementada, a série Sênior tem preferência no fluxo de caixa, com recebimento total dos recursos para pagamento de juros e amortização acelerada até a sua quitação. Após liquidação da série Sênior, a série Júnior passa a receber juros e amortização acelerada até sua quitação.	FR	jun/27	-
<b>MRV Pró-Soluto 153 e 154</b>	-	A operação é baseada em uma carteira de créditos Pró-Soluto cedida pela MRV. O CRI tem natureza subordinada e conta com um excedente de cobertura de recebíveis e com uma estrutura robusta de proteção para suportar inadimplências na carteira, incluindo fundo de reserva com obrigação de recomposição deste pela MRV.	FR	mar/29	-
<b>Nortis Permuta</b>	SP	A operação é baseada no financiamento para desenvolvimento de projetos majoritariamente residenciais, média e baixa renda, na cidade de São Paulo. O CRI conta com as garantias de (i) Alienação Fiduciária do terreno, (ii) Alienação Fiduciária das Cotas da SPE detentora do empreendimento, (iii) Cessão Fiduciária de Recebíveis e (iv) Aval dos Acionistas.	AF, AF de Cotas, CF e Aval	out/27	-
<b>Projeto Jorge Tibiriçá</b>	SP	Operação baseada no desenvolvimento do projeto residencial "Jorge Tibiriçá", na cidade de São Paulo. O CRI conta como garantias a alienação fiduciária dos terrenos, a alienação fiduciária de cotas de SPEs e a cessão fiduciária de um percentual dos recebíveis oriundos das vendas das unidades do projeto.	AF e CF	nov/26	-

\* AF - Alienação Fiduciária, CF - Cessão Fiduciária, FR - Fundo de Reserva. Os CRIs usualmente contam também com mensurações periódicas de Índices de Cobertura, que estabelecem que o fluxo do ativo tem que ser maior que a parcela do CRI. Adicionalmente, grande parte das operações conta com Covenants Corporativos, que são restrições e/ou obrigações que a empresa assume, normalmente em relação a um nível de endividamento máximo. Finalmente, vale ressaltar que as operações com garantia real (AF) usualmente possuem covenants de LTV máximo.



## Resumo dos Ativos por Segmento

### Residencial

Devedor / Ativo	UF	Descrição	Garantias*	Vencimento	LTV
<b>Projeto Rio Vermelho</b>	BA	A operação tem como garantia a Alienação Fiduciária das cotas das SPEs, Fiança da incorporadora, Alienação fiduciária do terreno e das eventuais unidades remanescentes após a entrega e quitação do Plano Empresário, Cessão fiduciária dos recebíveis após pagamento do respectivo Plano Empresário.	AF, CF, AF de Cotas e Fiança	abr/28	-
<b>Projeto São Paulo, Campinas e Uberaba</b>	SP e MG	Esse CRI foi estruturado com base em projetos residenciais de médio e baixo padrão localizados nas cidades de São Paulo – SP, Campinas – SP e Uberaba – MG. A operação conta com as garantias de alienação fiduciária das cotas das SPEs dos projetos, cessão fiduciária de recebíveis oriundos da venda de unidades desses empreendimentos e fiança da holding do grupo devedor.	AF de cotas, CF e Fiança	dez/28	-
<b>Projeto Saúde - SP</b>	SP	CRI baseado no desenvolvimento de um projeto residencial no bairro Saúde em São Paulo. A operação possui como garantias a alienação fiduciária dos terrenos, alienação fiduciária de cotas das SPEs do projeto, cessão fiduciária dos recebíveis oriundos das vendas das unidades do projeto e aval dos acionistas.	AF, CF e Aval	out/27	-
<b>Projeto Tabapuã</b>	SP	O CRI visa financiar a aquisição de parte do terreno (80%) e a construção de um projeto de alto padrão localizado no bairro do Itaim-Bibi em São Paulo.	AF do Terreno, AF de Cotas e CF	mar/28	50%
<b>Projeto Vila Clementino I</b>	SP	CRI baseado no desenvolvimento do projeto residencial "Vila Clementino I" na cidade de São Paulo. A operação possui como garantias a alienação fiduciária dos terrenos, alienação fiduciária de cotas das SPEs do projeto, cessão fiduciária dos recebíveis oriundos das vendas das unidades do projeto e aval dos acionistas.	Aval, AF e CF	out/27	-
<b>Projeto Vila Clementino II</b>	SP	CRI baseado no desenvolvimento do projeto residencial "Vila Clementino II" na cidade de São Paulo. A operação possui como garantias a alienação fiduciária dos terrenos, alienação fiduciária de cotas das SPEs do projeto, cessão fiduciária dos recebíveis oriundos das vendas das unidades do projeto e aval dos acionistas.	Aval, AF e CF	out/27	-
<b>Projeto Vila Mariana</b>	SP	CRI baseado no desenvolvimento do projeto residencial "Vila Mariana" na cidade de São Paulo. A operação possui como garantias a alienação fiduciária dos terrenos, alienação fiduciária de cotas das SPEs do projeto e cessão fiduciária dos recebíveis oriundos das vendas das unidades do projeto.	AF e CF	dez/27	-
<b>Projetos Beach Class, Lanai e Florata</b>	SP	A operação é baseada no financiamento de obra de projetos de uma incorporadora de primeira linha, já presente na carteira do fundo. O CRI conta com as garantias de (i) Alienação Fiduciária de Imóveis, (ii) Alienação Fiduciária das Cotas, (iii) Cessão Fiduciária de Direitos Creditórios e (iv) Fundo de Despesas.	AF, AF de Cotas, CF e Aval	dez/26	-
<b>Projetos Campinas e SJC</b>	SP	Esse CRI foi estruturado com base nos recebíveis de dois projetos residenciais remanescentes após a quitação do plano empresarial. Os projetos são localizados nas cidades de São José dos Campos – SP e em Campinas – SP e estão na média 95% vendidos. A operação conta com as garantias de alienação fiduciária das cotas das SPEs dos projetos, cessão fiduciária de recebíveis oriundos da venda de unidades desses empreendimentos (subordinada ao plano empresarial), hipoteca (do estoque remanescente, após a quitação do plano empresarial) e aval dos acionistas do devedor.	AF, CF, Hipoteca e Aval	dez/26	-

\* AF - Alienação Fiduciária, CF - Cessão Fiduciária, FR - Fundo de Reserva. Os CRIs usualmente contam também com mensurações periódicas de Índices de Cobertura, que estabelecem que o fluxo do ativo tem que ser maior que a parcela do CRI. Adicionalmente, grande parte das operações conta com Covenants Corporativos, que são restrições e/ou obrigações que a empresa assume, normalmente em relação a um nível de endividamento máximo. Finalmente, vale ressaltar que as operações com garantia real (AF) usualmente possuem covenants de LTV máximo.

## Resumo dos Ativos por Segmento

### Residencial

Devedor / Ativo	UF	Descrição	Garantias*	Vencimento	LTV
<b>Projeto São Paulo, Campinas e Uberaba</b>	SP e MG	Esse CRI foi estruturado com base em projetos residenciais de médio e baixo padrão localizados nas cidades de São Paulo – SP, Campinas – SP e Uberaba – MG. A operação conta com as garantias de alienação fiduciária das cotas das SPEs dos projetos, cessão fiduciária de recebíveis oriundos da venda de unidades desses empreendimentos e fiança da holding do grupo devedor.	AF de cotas, CF e Fiança	dez/28	-
<b>Recebíveis Pró-Soluto I</b>	-	O CRI é baseado em uma carteira de créditos Pró-Soluto cedida por uma incorporadora listada e conta com amplo excedente de cobertura de recebíveis, além de contar com uma estrutura robusta de proteção para suportar inadimplências na carteira e contar com um fundo de reserva significativo.	FR	jun/31	-
<b>Tecnisa</b>	SP	Operação com a Tecnisa S.A. conta como garantia a Alienação Fiduciária de cotas da SPE detentora do projeto Jardim das Perdizes com uma governança robusta sobre a SPE incluindo uma auditoria e laudos semestrais com uma cobertura de 1,25x sobre o saldo devedor	AF de Cotas	mar/26	-

### Escritórios

Devedor / Ativo	UF	Descrição	Garantias*	Vencimento	LTV
<b>Brookfield Eldorado e BFC</b>	SP e RJ	CRI baseado, nos Ed. Brazilian Financial Center na Av. Paulista e Eldorado Business Tower na Marginal Pinheiros. Os prédios são detidos por sponsor de primeira linha possuem boa ocupação.	AF e CF	jan/26	65%
<b>Desenvolv. Ed. Corporativo AAA</b>	SP	O CRI é um financiamento imobiliário para o desenvolvimento de um projeto de edifício AAA na região da Faria Lima. Possui como garantia o terreno e os CEPACS atrelados ao projeto.	AF e CF	nov/26	50%
<b>Edifício Barra da Tijuca</b>	RJ	Operação baseada na aquisição de Edifício locado para a Vivo na Barra da Tijuca, através de contrato atípico vigente até mar/21 e após esse período possui garantia de locação de uma empresa de 1a linha (vendedora). O CRI possui bom pacote de garantias.	AF, CF e FR	jul/34	65%
<b>Edifício Luna</b>	SP	O CRI é baseado em um projeto de um empreendimento comercial de alto padrão na região da Marginal Pinheiros, sendo desenvolvido por uma empresa patrimonialista de primeira linha. Seu pacote de garantias é bastante robusto, composto pela Alienação Fiduciária e Cessão Fiduciária do imóvel sendo desenvolvido, além da Alienação Fiduciária de um Edifício Comercial AAA já entregue e locado. O CRI conta também com diversos mecanismos de controle, tendo sido estruturado pela equipe de gestão.	AF,CF e FR	out/26	65%
<b>Portfólio Ed. Corporativos</b>	SP e RJ	Operação de financiamento para a aquisição de portfólio de Edifícios localizados em São Paulo e Rio de Janeiro. O CRI conta com robusta estrutura, contando com as garantias de Alienação Fiduciária de imóveis, Cessão Fiduciária dos recebíveis desses ativos e um Fundo de Reserva.	AF, CF e FR	dez/27	80%

\* AF - Alienação Fiduciária, CF - Cessão Fiduciária, FR - Fundo de Reserva. Os CRIs usualmente contam também com mensurações periódicas de Índices de Cobertura, que estabelecem que o fluxo do ativo tem que ser maior que a parcela do CRI. Adicionalmente, grande parte das operações conta com Covenants Corporativos, que são restrições e/ou obrigações que a empresa assume, normalmente em relação a um nível de endividamento máximo. Finalmente, vale ressaltar que as operações com garantia real (AF) usualmente possuem covenants de LTV máximo.

## Resumo dos Ativos por Segmento

### Shoppings Centers

Devedor / Ativo	UF	Descrição	Garantias*	Vencimento	LTV
<b>Boulevard Shopping Belém</b>	PA	O CRI é baseado no empreendimento Shopping Boulevard Belém, na cidade de Belém. A operação conta com as garantias de a constituição de um fundo de reserva, a alienação fiduciária de parte do ativo, a cessão fiduciária dos recebíveis e o aval dos acionistas.	AF, CF, FR e Aval	set/35	65%
<b>Shopping Boulevard Tatuapé</b>	SP	Operação exclusiva, baseada no empreendimento Shopping Metrô Tatuapé, na cidade de São Paulo.	AF, CF e FR	mar/28	50%
<b>Shopping Praia de Belas</b>	RS	CRI baseado no empreendimento Shopping Praia de Belas, na cidade de Porto Alegre. Conta com o aval dos acionistas, um fundo de reserva, o ativo e seus recebíveis como garantia.	AF, CF, FR e Aval	ago/35	50%
<b>Shopping Sumaúma</b>	AM	CRI baseado no Shopping Sumaúma, localizado em Manaus. O empreendimento possui sólida performance e o CRI conta com bom pacote de garantias que inclui fundo de reserva de 6 parcelas (R\$ 10,2 milhões).	AF, CF e FR	set/33	50%

### Galpões Logísticos

Devedor / Ativo	UF	Descrição	Garantias*	Vencimento	LTV
<b>CD Logístico Extrema</b>	MG	Operação baseada em um galpão logístico localizado na cidade de Extrema - MG, plenamente ocupado e com contrato atípico. O CRI conta com garantias a alienação fiduciária do galpão e a cessão fiduciária de recebíveis.	AF e CF	mai/34	65%
<b>Desenvolvimento Extrema</b>	MG	A operação é baseada no desenvolvimento de um galpão logístico em Itapeva-MG, cidade próxima a Extrema-MG. O CRI tem como garantia a Alienação Fiduciária do terreno do projeto e demais benfeitorias feitas ao longo do tempo, Cessão Fiduciária de Recebíveis de contratos de locação futuros, Alienação Fiduciária de Cotas da SPE e Fundo de Reserva	AF, CF, AF de cotas e FR	abr/28	60%
<b>SuperFrio</b>	SP	CRI com risco de crédito da SuperFrio Galpões Refrigerados. A operação possui covenants e garantia de Centros Logísticos. Recentemente, o maior fundo especializado em logística refrigerada adquiriu participação na companhia.	AF, CF e FR	jun/26	55%
<b>SuperFrio II</b>	SP	O CRI conta com risco de crédito da SuperFrio Armazéns Refrigerados. A operação, estruturada de forma exclusiva, possui Alienação Fiduciária de dois galpões de armazenagem refrigerada localizados no Estado de São Paulo e conta também com a Cessão Fiduciária de recebíveis locatícios destes imóveis. Além disso, o CRI possui diversos mecanismos de controle, incluindo covenants financeiros, covenants de cobertura de recebíveis e de LTV.	AF e CF	mar/27	52%

\* AF - Alienação Fiduciária, CF - Cessão Fiduciária, FR - Fundo de Reserva. Os CRIs usualmente contam também com mensurações periódicas de Índices de Cobertura, que estabelecem que o fluxo do ativo tem que ser maior que a parcela do CRI. Adicionalmente, grande parte das operações conta com Covenants Corporativos, que são restrições e/ou obrigações que a empresa assume, normalmente em relação a um nível de endividamento máximo. Finalmente, vale ressaltar que as operações com garantia real (AF) usualmente possuem covenants de LTV máximo.

## Resumo dos Ativos por Segmento

### Outros

Devedor / Ativo	UF	Descrição	Garantias*	Vencimento	LTV
<b>AXS GD</b>	SP	A operação, que contou com o auxílio e expertise do time de Infraestrutura da Kinea na sua avaliação e construção, é baseada no financiamento de projetos de plantas solares para geração de energia elétrica pela empresa AXS Energia, que por sua vez possui um amplo histórico na construção e implementação de parques solares (como EPCista) e também na gestão desse tipo de empreendimento. O CRI conta com as garantias de Cessão Fiduciária dos recebíveis do empreendimento, Alienação Fiduciária de cotas da SPE, Alienação Fiduciária de Equipamentos e dos Direitos de Superfície, Fundo de PMTs e Aval do devedor e de outras empresas do grupo.	AF,CF, FR e Aval	dez/36	-
<b>GS Souto</b>	MG	A operação, que contou com o auxílio e expertise do time de Infraestrutura da Kinea na sua avaliação e construção, é baseada no financiamento de projetos de centrais geradoras hidrelétricas (CGHs) instaladas pelo Grupo GS Souto, companhia especializada no segmento de construção, operação e desenvolvimento de unidades de geração de energia, com bom histórico. A estrutura conta com fortes mecanismos de controle, dentre eles uma cobertura mínima de 130% do valor das parcelas mensais durante o período de amortização do CRI e fundo de juros para o período pré-operacional. Além disso, o CRI conta com as garantias de (i) Alienação Fiduciária de Ações das SPEs relacionadas aos projetos e (ii) de equipamentos utilizados, (iii) Cessão Fiduciária de Contratos de Geração Distribuída e (iv) de Locação e (v) Fiança dos sócios da devedora e de outras empresas do mesmo grupo econômico.	AF, CF e Fiança	out/37	-
<b>LBV</b>	DF	CRI baseado na aquisição de um imóvel em Brasília-DF por um fundo imobiliário. O ativo conta com um contrato atípico do tipo SLB ("Sale & Leaseback") da entidade Legião da Boa Vontade (LBV). A operação conta com as garantias de alienação fiduciária de imóveis, cessão fiduciária e fundo de reserva.	AF, CF e FR	set/36	80%

\* AF - Alienação Fiduciária, CF - Cessão Fiduciária, FR - Fundo de Reserva. Os CRIs usualmente contam também com mensurações periódicas de Índices de Cobertura, que estabelecem que o fluxo do ativo tem que ser maior que a parcela do CRI. Adicionalmente, grande parte das operações conta com Covenants Corporativos, que são restrições e/ou obrigações que a empresa assume, normalmente em relação a um nível de endividamento máximo. Finalmente, vale ressaltar que as operações com garantia real (AF) usualmente possuem covenants de LTV máximo.

## DEMAIS CONSIDERAÇÕES

Este material foi elaborado pela Kinea (Kinea Investimentos Ltda e Kinea Private Equity Investimentos S.A.), empresa do Grupo Itaú Unibanco. A Kinea não comercializa e nem distribui cotas de fundos de investimentos. Leia o regulamento e demais documentos legais do fundo antes de investir. Os fundos são supervisionados e fiscalizados pela Comissão de Valores Mobiliários – CVM. Os fundos de condomínio aberto e não destinados a investidores qualificados possuem lâminas de informações essenciais. A descrição do tipo ANBIMA consta no formulário de informações complementares. Estes documentos podem ser consultados no site da CVM <http://www.cvm.gov.br/> ou no site dos respectivos Administradores dos fundos. Não há garantia de tratamento tributário de longo prazo para os fundos que informam buscar este tratamento no regulamento. Os fundos da Kinea não são registrados nos Estados Unidos da América sob o Investment Company Act de 1940 ou sob o Securities Act de 1933. Não podem ser oferecidos ou vendidos nos Estados Unidos da América ou em qualquer um de seus territórios, possessões ou áreas sujeitas a sua jurisdição, ou a pessoas que sejam consideradas como U.S. Persons para fins da regulamentação de mercado de capitais norte-americana. Os Fundos de Investimento da Kinea podem apresentar um alto grau de volatilidade e risco. Alguns fundos informam no regulamento que utilizam estratégias com derivativos como parte de sua política de investimento, que da forma que são adotadas, podem resultar em perdas de patrimônio financeiro para seus cotistas superiores ao capital aplicado, obrigando o cotista a aportar recursos adicionais para cobertura do fundo. É recomendada uma avaliação de performance de fundos de investimento em análise de no mínimo 12 meses. A rentabilidade passada não garante a rentabilidade futura e fundos de investimento não são garantidos pela Instituição Administradora, ou por qualquer mecanismo de seguro, ou ainda pelo Fundo Garantidor de Créditos – FGC. Os Fundos de Investimento em Participações seguem a ICVM 578, portanto são condomínios fechados em que as cotas somente são resgatadas ao término do prazo de duração do fundo. Esta modalidade concentra a carteira em poucos ativos de baixa liquidez, o que pode resultar em perdas de patrimônio financeiro para seus cotistas que podem superar o capital aplicado, acarretando na obrigatoriedade do cotista aportar recursos adicionais para cobertura do fundo no caso de resultado negativo. Os Fundos de Investimento Imobiliário seguem a ICVM571, portanto são condomínios fechados em que as cotas não são resgatáveis onde os cotistas podem ter dificuldade em alienar suas cotas no mercado secundário. As opiniões, estimativas e projeções refletem o atual julgamento do responsável pelo seu conteúdo na data de sua divulgação e estão, portanto, sujeitas a alterações sem aviso prévio. As projeções utilizam dados históricos e suposições, de forma que devem ser realizadas as seguintes advertências: (1) Não estão livres de erros; (2) Não é possível garantir que os cenários obtidos venham efetivamente a ocorrer; (3) Não configuram, em nenhuma hipótese, promessa ou garantia de retorno esperado nem de exposição máxima de perda; e (4) Não devem ser utilizadas para embasar nenhum procedimento administrativo perante órgãos fiscalizadores ou reguladores. Este conteúdo é informativo e não constitui nem deve ser interpretado como oferta ou solicitação de compra ou venda de valores mobiliários, instrumento financeiro ou de participação em qualquer estratégia de negócios específica, qualquer que seja a jurisdição. Algumas das informações aqui contidas foram obtidas com base em dados de mercado e de fontes públicas consideradas confiáveis. O Grupo Itaú Unibanco e a Kinea não declaram ou garantem, de forma expressa ou implícita, a integridade, confiabilidade ou exatidão de tais informações e se eximem de qualquer responsabilidade por quaisquer prejuízos, diretos ou indiretos, que venham a decorrer da utilização desse material e de seu conteúdo. Esse material não pode ser reproduzido ou redistribuído para qualquer pessoa, no todo ou em parte, qualquer que seja o propósito, sem o prévio consentimento por escrito da Kinea. Quaisquer outras informações ou esclarecimentos sobre o Fundo poderão ser obtidos com o Administrador e o Gestor, através do e-mail: [contato@kinea.com.br](mailto:contato@kinea.com.br).