

CONSECT  
-9.2904

ADIPISGING  
-8.3748

18.275

2.903

3.110



**FEVEREIRO  
2023**

**RELATÓRIO AO INVESTIDOR**

**RB CAPITAL RENDA I  
FIIP11B**



**RB CAPITAL**  
Asset Management

Uma empresa do grupo **ORIX**

## Informações Gerais do Fundo

Razão Social	RB CAPITAL RENDA I – FUNDO DE INVESTIMENTO IMOBILIÁRIO
CNPJ	08.696.175/0001-97
Código de Negociação (Ticker)	FIIP11B
Código ISIN	BRFIIPCTF001
Início do Fundo	dez/09
Gestor	NÃO POSSUI
Consultor Imobiliário	RB CAPITAL REALTY LTDA
Administrador	OLIVEIRA TRUST DTVM S.A.
Escriturador	BRADESCO
Custodiante	NA
Auditor	GRANT THORNTON
Taxa de Administração	Atualmente a taxa mensal é de R\$ 19.227,97. Esta remuneração é paga diretamente pelo Fundo, até o 5º dia útil de cada mês subsequente ao mês findo. O valor de R\$ 9.400 (seis mil e oitocentos) foi acordado no início do contrato com o administrador, e vem sendo reajustado pelo IPCA desde então. O valor atual corrigido está acima mencionado.
Taxa de Performance	Não possui
Taxa de Consultoria	Atualmente a taxa mensal é de R\$ 18.084,78. Esta remuneração é paga diretamente pelo Fundo, até o 5º dia útil de cada mês subsequente ao mês findo. O valor de R\$ 6.800 (seis mil e oitocentos) foi acordado no início do contrato com o consultor, e vem sendo reajustado pelo IPCA desde então. O valor atual corrigido está acima mencionado.
Prazo do Fundo	Indeterminado
Liquidez do Fundo	Fundo Fechado
Público Alvo	Investidores em Geral
Negociação das Cotas	B3 S.A. – Brasil, Bolsa, Balcão
Encerramento do Exercício Social	30/jun
Mercado de Negociação de Cotas	B3
Entidade administradora de Mercado Organizado	BM&FBOVESPA
Objetivo do Fundo	Investimento em imóveis não residências em todo território nacional para geração de renda por meio de modalidades típicas e atípicas.
Classificação Autorregulação	Mandato: <b>Renda</b> Segmento de Atuação: <b>Híbrido</b> Tipo de Atuação: <b>Passiva</b>

## Características Gerais e Política de Investimentos

O RB CAPITAL RENDA I FUNDO DE INVESTIMENTO IMOBILIÁRIO – FII, foi constituído em dezembro de 2009. O FUNDO teve por objeto a aquisição de ativos imobiliários pré-definidos, sendo estes empreendimentos construídos e locados preponderantemente na modalidade “*built-to-suit*”, e outras formas de locação atípica, com geração de renda para o FUNDO. Sua carteira é composta por 7 imóveis localizados nas cidades de São Paulo (SP), Osasco (SP), Ilhéus (BA), Ibiraporã (PR), São Jose dos Pinhais (PR), Nova Iguaçu (RJ) e Contagem (MG).

Dados importantes:

- ABL Total de propriedade do FII: 70.302 m<sup>2</sup>
- Tipo: Lojas, Megalojas, centros de distribuição e armazenamento.

Por ter como característica o tipo de atuação passiva, os papéis do Consultor Imobiliário (RB CAPITAL REALTY) e do Administrador (Oliveira Trust), têm como foco principal otimizar os contratos de locação, atraindo inquilinos de qualidade e buscando a maior valorização possível dos preços de locação. Além disso a gestão também participa do dia-dia dos imóveis, analisando a contabilidade de custos, visando a otimização dos serviços, a economia de recursos e a preservação e melhoria do ativo, defendendo assim os interesses dos investidores.

Pela Política de Investimentos que consta do regulamento do FII, a venda dos atuais ativos para reciclagem de portfólio está sujeita à aprovação em Assembleia Geral de Cotistas, por cotistas representando 25% + 1 das cotas emitidas. Lembrando que o FII possui pouco mais de oito mil cotistas.

### Contatos Úteis:

RB Capital  
Administrador: Oliveira Trust  
Ouvidoria - 0800-882-2700

ri@rbcapitalam.com  
ger2.fundos@oliveiratrust.com.br

ESTE RELATÓRIO FOI ELABORADO PELA RB CAPITAL ASSET MANAGEMENT LTDA, SOB SUA RESPONSABILIDADE E TEM CARÁTER MERAMENTE INFORMATIVO, NÃO PODENDO SER DISTRIBUÍDO, REPRODUZIDO OU COPIADO SEM A SUA EXPRESSA CONCORDÂNCIA. A RB CAPITAL ASSET MANAGEMENT LTDA, NÃO SE RESPONSABILIZA POR ERROS DE AVALIAÇÃO OU OMISSÕES. OS INVESTIDORES TÊM QUE TOMAR SUAS PRÓPRIAS DECISÕES DE INVESTIMENTO. ESTE RELATÓRIO É UM INFORMATIVO E DESTINADO AOS COTISTAS DO FUNDO, NÃO REPRESENTANDO OFERTA OU PUBLICIDADE. VERIFIQUE A TRIBUTAÇÃO APLICÁVEL. RENTABILIDADE OBTIDA NO PASSADO NÃO REPRESENTA GARANTIA DE RESULTADOS FUTUROS. FUNDOS DE INVESTIMENTO NÃO SÃO GARANTIDOS PELO ADMINISTRADOR DO FUNDO. GESTOR DA CARTEIRA, DE QUALQUER MECANISMO DE SEGURO, OU AINDA, DO FUNDO GARANTIDOR DE CRÉDITO (FGC). AO INVESTIDOR É RECOMENDADA A LEITURA CUIDADOSA DO PROSPECTO E O REGULAMENTO DO FUNDO DE INVESTIMENTO ANTES DE QUALQUER DECISÃO DE INVESTIMENTO. VERIFIQUE A DATA DE INÍCIO DAS ATIVIDADES DESTES FUNDOS. PARA AVALIAÇÃO DA PERFORMANCE DE FUNDOS DE INVESTIMENTO, É RECOMENDÁVEL UMA ANÁLISE DE, NO MÍNIMO, 12 MESES.



## Destaques



Zero de inadimplência



Zero de vacância



*Dividend Yield* anualizado de 11,25%

## Comentário da Gestora

### Panorama Geral

Seguimos monitorando os processos em andamento contra a Leader, e atuando para confirmação e satisfação de todos os direitos do fundo dispostos em contrato, e manteremos os cotistas e o mercado informados acerca de atos ou fatos relevantes que venham a ocorrer.

As obras no imóvel de Ilhéus estão muito próximas de serem finalizadas: mais de 98% das obras já foram realizadas. Resta apenas a conclusão da montagem do reservatório de água, e, subsequentemente, a vistoria do corpo de bombeiros. Ambas as etapas estão previstas para serem concluídas ao longo do mês de março.

Mais de 65% das obras de benfeitoria do imóvel de Danfoss se encontram realizadas, com todos os itens dentro dos prazos acordados, sendo que alguns itens da obra já foram entregues, dentre elas: a ampliação da subestação do transformador (tanto da obra civil quanto elétrica); revisão do telhado; *retrofit* do sistema elétrico e da bomba de incêndio, além de reparos gerais do piso.

### Distribuição de Lucros e Recursos em Caixa

Em 14/mar (10º dia útil) foram distribuídos lucros, apurados segundo o regime de caixa, no valor total de R\$ 1.251,69 mil ou R\$ 1,35 por cota.

Com base no fechamento das cotas no dia 28/02/2023 (R\$ 144,02), a distribuição reflete um *Dividend Yield* anualizado de 11,25%. A cota negociada no mercado secundário sofreu uma variação de -1,70% ao longo do mês de fevereiro.

O volume financeiro negociado ao longo do mês foi de R\$ 1.174,29 mil, representando um giro de 0,89% em relação ao percentual total de cotas.

#### Contatos Úteis:

RB Capital  
Administrador: Oliveira Trust  
Ouvidoria - 0800-882-2700

ri@rbcapitalam.com  
ger2.fundos@oliveiratrust.com.br

ESTE RELATÓRIO FOI ELABORADO PELA RB CAPITAL ASSET MANAGEMENT LTDA, SOB SUA RESPONSABILIDADE E TEM CARÁTER MERAMENTE INFORMATIVO, NÃO PODENDO SER DISTRIBUÍDO, REPRODUZIDO OU COPIADO SEM A SUA EXPRESSA CONCORDÂNCIA. A RB CAPITAL ASSET MANAGEMENT LTDA, NÃO SE RESPONSABILIZA POR ERROS DE AVALIAÇÃO OU OMISSÕES. OS INVESTIDORES TÊM QUE TOMAR SUAS PRÓPRIAS DECISÕES DE INVESTIMENTO. ESTE RELATÓRIO É UM INFORMATIVO E DESTINADO AOS COTISTAS DO FUNDO, NÃO REPRESENTANDO OFERTA OU PUBLICIDADE. VERIFIQUE A TRIBUTAÇÃO APLICÁVEL. RENTABILIDADE OBTIDA NO PASSADO NÃO REPRESENTA GARANTIA DE RESULTADOS FUTUROS. FUNDOS DE INVESTIMENTO NÃO SÃO GARANTIDOS PELO ADMINISTRADOR DO FUNDO, GESTOR DA CARTEIRA, DE QUALQUER MECANISMO DE SEGURO, OU AINDA, DO FUNDO GARANTIDOR DE CRÉDITO (FGC). AO INVESTIDOR É RECOMENDADA A LEITURA CUIDADOSA DO PROSPECTO E O REGULAMENTO DO FUNDO DE INVESTIMENTO ANTES DE QUALQUER DECISÃO DE INVESTIMENTO. VERIFIQUE A DATA DE INÍCIO DAS ATIVIDADES DESTA FUNDO. PARA AVALIAÇÃO DA PERFORMANCE DE FUNDOS DE INVESTIMENTO, É RECOMENDÁVEL UMA ANÁLISE DE, NO MÍNIMO, 12 MESES.



## Breve Panorama Macroeconômico

O mês de fevereiro foi marcado pela reversão do otimismo observado no início do ano nos mercados globais. Nos países desenvolvidos, os dados de inflação e atividade mais fortes do que o esperado levou a revisões altistas na taxa terminal e na duração dos ciclos de aperto monetário promovidos pelos bancos centrais, o que também elevou os temores de uma recessão global. Dessa forma, nem mesmo os sinais de recuperação da economia chinesa após o fim das políticas restritivas contra a Covid-19 foram suficientes para evitar a queda dos ativos de risco e a desvalorização das commodities ao longo do mês.

Além do pessimismo do mercado externo, o cenário doméstico trouxe ainda incertezas adicionais aos investidores: o prolongamento do embate entre o governo e o Banco Central em relação ao atual patamar da taxa de juros, com discussão sobre uma possível mudança na meta da inflação, além da contínua deterioração das expectativas do IPCA, tanto no curto quanto no médio prazo, contribuíram para a performance negativa dos ativos brasileiros. Diante da política fiscal expansionista sinalizada pelo atual governo, o mercado aguarda ansiosamente a divulgação do novo arcabouço fiscal, que, segundo o Ministro Fernando Haddad, deve ser anunciado em março.

O IPCA de janeiro apresentou alta de 0,53%, ligeiramente abaixo das estimativas, e no acumulado de 12 meses ficou em 5,77%, acima da meta de inflação do Banco Central (3,25% para 2023). Já o IPCA-15 subiu 0,76% em fevereiro, pouco acima do esperado, e acumulando alta de 5,63% em 12 meses. O boletim Focus divulgado pelo Banco Central deu continuidade à tendência de elevação das expectativas da inflação observada no mês anterior: a mediana das projeções do IPCA subiu para 5,90% em 2023, além de 4,02% e 3,80% para 2024 e 2025, respectivamente. Ademais, a previsão da Selic aumentou para 12,75% no final deste ano (prorrogando estimativa de queda da taxa Selic para o 2º semestre de 2023) e 10,00% em 2024.

No cenário internacional, os dados de inflação e atividade divulgados nos EUA provocaram surpresas altistas, diante dos sinais de robustez do mercado de trabalho e das métricas de consumo e produção, além da persistência da inflação. As demonstrações de resistência da economia americana à política restritiva promovida pelo Fed diminuíram as expectativas do mercado por um cenário de *soft landing* que vinha ganhando força no mês passado. Os dados mais fortes do que o esperado reforçaram a tese de que o Fed deve promover um aperto monetário adicional, assim como manter a taxa de juros alta por um tempo mais prolongado. Na Europa, mesmo que em menor grau quando comparado aos EUA, os dados econômicos também mostraram resiliência e a possibilidade de o BCE adotar uma postura mais dura para garantir a convergência das metas de inflação elevou os temores de recessão no Velho Continente. Ademais, o conflito na Ucrânia completou 1 ano de duração e segue sem grandes perspectivas de encerramento. Na China, mesmo com sinais de recuperação na atividade econômica, a persistência da crise do setor imobiliário e a ainda fraca demanda chinesa contribuíram para a desvalorização das commodities ao longo do mês.

Diante da combinação das incertezas e temores tanto nos mercados internacionais quanto no cenário doméstico, os ativos de risco tiveram desempenho negativo em fevereiro. O Ibovespa acumulou queda de 7,49%, encerrando aos 104.931 pontos, a pior pontuação do índice desde julho de 2022. Já o dólar encerrou o mês com alta de 3%, negociado a R\$5,22. Por sua vez, o IFIX fechou em 2.808,39, uma queda mensal de 0,45%.

### Contatos Úteis:

RB Capital  
Administrador: Oliveira Trust  
Ouvidoria - 0800-882-2700

ri@rbcapitalam.com  
ger2.fundos@oliveiratrust.com.br

ESTE RELATÓRIO FOI ELABORADO PELA RB CAPITAL ASSET MANAGEMENT LTDA, SOB SUA RESPONSABILIDADE E TEM CARÁTER MERAMENTE INFORMATIVO, NÃO PODENDO SER DISTRIBUÍDO, REPRODUZIDO OU COPIADO SEM A SUA EXPRESSA CONCORDÂNCIA. A RB CAPITAL ASSET MANAGEMENT LTDA NÃO SE RESPONSABILIZA POR ERROS DE AVALIAÇÃO OU OMISSÕES. OS INVESTIDORES TÊM QUE TOMAR SUAS PRÓPRIAS DECISÕES DE INVESTIMENTO. ESTE RELATÓRIO É UM INFORMATIVO E DESTINADO AOS COTISTAS DO FUNDO, NÃO REPRESENTANDO OFERTA OU PUBLICIDADE. VERIFIQUE A TRIBUTAÇÃO APLICÁVEL. RENTABILIDADE OBTIDA NO PASSADO NÃO REPRESENTA GARANTIA DE RESULTADOS FUTUROS. FUNDOS DE INVESTIMENTO NÃO SÃO GARANTIDOS PELO ADMINISTRADOR DO FUNDO, GESTOR DA CARTEIRA, DE QUALQUER MECANISMO DE SEGURO, OU AINDA, DO FUNDO GARANTIDOR DE CRÉDITO (FGC). AO INVESTIDOR É RECOMENDADA A LEITURA CUIDADOSA DO PROSPECTO E O REGULAMENTO DO FUNDO DE INVESTIMENTO ANTES DE QUALQUER DECISÃO DE INVESTIMENTO. VERIFIQUE A DATA DE INÍCIO DAS ATIVIDADES DESTA FUNDO. PARA AVALIAÇÃO DA PERFORMANCE DE FUNDOS DE INVESTIMENTO, É RECOMENDÁVEL UMA ANÁLISE DE, NO MÍNIMO, 12 MESES.



## Análise Patrimonial Demonstrativo de Receitas, Despesas, Rendimentos e Rentabilidade

O Fundo distribuiu R\$ 1,35 por cota, como rendimento referente ao mês de fevereiro, aos titulares detentores de cotas no final do dia 28 de fevereiro de 2023. A distribuição de rendimentos aos cotistas é calculada de acordo com o resultado apurado sob regime de caixa do FII em cada mês. Abaixo segue tabela contendo as receitas e despesas do FII.

Haverá isenção do Imposto de Renda Retido na Fonte e na Declaração de Ajuste Anual das Pessoas Físicas com relação aos rendimentos distribuídos pelo Fundo ao Cotista pessoa física, desde que observados, cumulativamente, os seguintes requisitos: (i) o Cotista pessoa física não seja titular de montante igual ou superior a 10% (dez por cento) das Cotas do Fundo; (ii) as respectivas Cotas não atribuírem direitos a rendimentos superiores a 10% do total de rendimentos auferidos pelo Fundo; (iii) o Fundo receba investimento de, no mínimo, 50 (cinquenta) Cotistas; e (iv) as Cotas, quando admitidas a negociação no mercado secundário, sejam negociadas exclusivamente em bolsas de valores ou mercado de balcão organizado.

	fev/23
VALOR DA COTA PATRIMONIAL DE FECHAMENTO	R\$ 186,42
QUANTIDADE DE COTAS DO FUNDO	927.162
VALOR PATRIMONIAL DO FUNDO	R\$ 172.840.810,39

MÊS/ANO <sup>(1)</sup>	fev/23	jan/23	Semestre Atual	Últimos 12 meses	Último Ano
RECEITAS IMOBILIÁRIAS	1.501.739	1.462.747	2.964.486	17.195.106	16.993.277
DESPESAS IMOBILIÁRIAS	(93.064)	(87.088)	(180.152)	(1.379.738)	(1.274.938)
RESULTADO IMOBILIÁRIO	1.408.675	1.375.659	2.784.334	15.815.368	15.718.339
RECEITA DAS APLICAÇÕES FINANCEIRAS	15.219	33.236	48.455	367.993	384.429
DESPESA OPERACIONAL	(59.721)	(54.773)	(114.494)	(908.511)	(909.980)
OUTRAS RECEITAS / DESPESAS	-	-	-	-	-
<b>RESULTADO CAIXA</b>	<b>1.364.173</b>	<b>1.354.122</b>	<b>2.718.296</b>	<b>15.274.851</b>	<b>15.192.787</b>
RESULTADO RETIDO	112.505	102.454	214.958	505.160	534.356
<b>RESULTADO A SER DISTRIBUÍDO TOTAL</b>	<b>1.251.669</b>	<b>1.251.669</b>	<b>2.503.337</b>	<b>14.769.691</b>	<b>14.658.431</b>
RESULTADO POR COTA	1,47	1,46	2,93	16,47	16,39
RESULTADO A SER DISTRIBUÍDO POR COTA	1,35	1,35	2,70	15,93	15,81
% RESULTADO DISTRIBUÍDO	91,8%	92,4%	92,1%	96,7%	96,5%
COTA PATRIMONIAL <sup>(2)</sup>	186,4	186,3	186,4	186,4	186,2
COTA MERCADO <sup>(2)</sup>	144,0	146,5	144,0	144,0	147,5
<i>DIVIDEND YIELD ANUALIZADO COTA PATRIMONIAL</i>	8,69%	8,70%	8,69%	8,55%	8,49%
<i>DIVIDEND YIELD ANUALIZADO COTA MERCADO</i>	11,25%	11,06%	11,25%	11,06%	10,72%

Fonte: OLIVEIRA TRUST DTVM S.A.

(1) Valores utilizados para fins de distribuição e sujeitos a ajustes nos meses subsequentes.

(2) Valor da cota no final do período de referência.

### Contatos Úteis:

RB Capital  
Administrador: Oliveira Trust  
Ouvidoria - 0800-882-2700

ri@rbcapitalam.com  
ger2.fundos@oliveiratrust.com.br

ESTE RELATÓRIO FOI ELABORADO PELA RB CAPITAL ASSET MANAGEMENT LTDA, SOB SUA RESPONSABILIDADE E TEM CARÁTER MERAMENTE INFORMATIVO, NÃO PODENDO SER DISTRIBUÍDO, REPRODUZIDO OU COPIADO SEM A SUA EXPRESSA CONCORDÂNCIA. A RB CAPITAL ASSET MANAGEMENT LTDA, NÃO SE RESPONSABILIZA POR ERROS DE AVALIAÇÃO OU OMISSÕES. OS INVESTIDORES TÊM QUE TOMAR SUAS PRÓPRIAS DECISÕES DE INVESTIMENTO. ESTE RELATÓRIO É UM INFORMATIVO E DESTINADO AOS COTISTAS DO FUNDO, NÃO REPRESENTANDO OFERTA OU PUBLICIDADE. VERIFIQUE A TRIBUTAÇÃO APLICÁVEL. RENTABILIDADE OBTIDA NO PASSADO NÃO REPRESENTA GARANTIA DE RESULTADOS FUTUROS. FUNDOS DE INVESTIMENTO NÃO SÃO GARANTIDOS PELO ADMINISTRADOR DO FUNDO, GESTOR DA CARTEIRA, DE QUALQUER MECANISMO DE SEGURO, OU AINDA, DO FUNDO GARANTIDOR DE CRÉDITO (FGC). AO INVESTIDOR É RECOMENDADA A LEITURA CUIDADOSA DO PROSPECTO E O REGULAMENTO DO FUNDO DE INVESTIMENTO ANTES DE QUALQUER DECISÃO DE INVESTIMENTO. VERIFIQUE A DATA DE INÍCIO DAS ATIVIDADES DESTA FUNDO. PARA AVALIAÇÃO DA PERFORMANCE DE FUNDOS DE INVESTIMENTO, É RECOMENDÁVEL UMA ANÁLISE DE, NO MÍNIMO, 12 MESES.



## Análise de Rentabilidade de Mercado

Indicamos na tabela abaixo o cálculo da rentabilidade do Fundo FIIP11B em diferentes períodos e a comparamos com os principais índices do Mercado Financeiro Brasileiro (CDI / IFIX).

A Rentabilidade Bruta considera os fluxos de renda mensal recebidos e a variação do valor da cota em cada um dos períodos indicados, sem que haja reinvestimento de dividendos no Fundo. Desta forma, o indicador simula raciocínio comparável ao cálculo do IFIX, índice dos Fundos de Investimento Imobiliário na bolsa de valores.

Já a Rentabilidade Líquida leva em conta a isenção de Imposto de Renda aplicável aos rendimentos distribuídos pelo Fundo<sup>(1)</sup>. Assim, utiliza-se o cálculo de *Gross Up* de 15% nestes rendimentos e compara-se tal rentabilidade à valorização do CDI bruto.

(1). Haverá isenção do Imposto de Renda Retido na Fonte e na Declaração de Ajuste Anual das Pessoas Físicas com relação aos rendimentos distribuídos pelo Fundo ao Cotista pessoa física, desde que observados, cumulativamente, os seguintes requisitos: (i) o Cotista pessoa física não seja titular de montante igual ou superior a 10% (dez por cento) das Cotas do Fundo; (ii) as respectivas Cotas não atribuírem direitos a rendimentos superiores a 10% do total de rendimentos auferidos pelo Fundo; (iii) o Fundo receba investimento de, no mínimo, 50 (cinquenta) Cotistas; e (iv) as Cotas, quando admitidas a negociação no mercado secundário, sejam negociadas exclusivamente em bolsas de valores ou mercado de balcão organizado.

		28/02/2023		
(A) VALOR DA COTA PATRIMONIAL DE FECHAMENTO		R\$ 186,42		
(B) ÚLTIMO VALOR DA COTA A MERCADO DE FECHAMENTO		R\$ 144,02		
(C) QUANTIDADE DE COTAS DO FUNDO		927.162		
(D) VALOR DE MERCADO DO FUNDO (B*C)		R\$ 133.529.871,24		
		RESULTADOS ACUMULADOS		
RENTABILIDADE NO PERÍODO		1 Mês De 31/01/2023 a 28/02/2023	2 Meses De 30/12/2022 a 28/02/2023	3 Meses De 30/11/2022 a 28/02/2023
(E) VALOR DA COTA A MERCADO (NO INÍCIO DO PERÍODO)		R\$ 146,51	R\$ 147,47	R\$ 153,03
(F) CUSTOS DE OFERTA (NO CASO DE OFERTAS PRIMÁRIAS)		R\$ 0,00	R\$ 0,00	R\$ 0,00
(G) VALOR DE REFERÊNCIA PARA COTA A MERCADO (R\$) (E+F)		R\$ 146,51	R\$ 147,47	R\$ 153,03
(H) RENDIMENTOS PAGOS DENTRO DO PERÍODO DE REFERÊNCIA POR COTA (\$) <sup>(2)</sup>		R\$ 1,35	R\$ 2,70	R\$ 4,05
(I) <i>YIELD ON COST</i> NO PERÍODO A MERCADO (%) (H/G) <sup>(3)</sup>		0,92%	1,83%	2,65%
(J) <i>YIELD ON COST</i> ANUALIZADO A MERCADO (%) <sup>(4)</sup>		11,06%	10,99%	10,59%
(K) VARIAÇÃO NA COTA A MERCADO (GANHO DE CAPITAL BRUTO) (%) (B/G)		-1,70%	-2,34%	-5,89%
(L) RENTABILIDADE BRUTA A MERCADO (DIVIDENDOS + VARIAÇÃO COTA) (I+K)		-0,78%	-0,51%	-3,24%
(M) IFIX		-0,45%	-2,05%	-2,05%
(N) ALFA EM RELAÇÃO AO IFIX A MERCADO (L-M)		-0,78%	1,54%	-1,19%
(O) <i>YIELD ON COST GROSS UP</i> (15%)		1,08%	2,15%	3,11%
(P) RENTABILIDADE <i>GROSS UP</i> (K+O)		-0,62%	-0,19%	-2,77%
(Q) CDI BRUTO		1,12%	2,26%	3,41%
(R) RENTABILIDADE EM % DO CDI (P/Q)		-	-	-
		RESULTADOS MENSIS		
ANÁLISE DE <i>DIVIDEND YIELD</i> PROSPECTIVO		fev/23	jan/23	dez/22
(S) RENDIMENTOS ANUNCIADOS NO FECHAMENTO DO PERÍODO		R\$ 1,35	R\$ 1,35	R\$ 1,35
(T) <i>DIVIDEND YIELD</i> NO FECHAMENTO DO PERÍODO A MERCADO (%) (H/B)		0,94%	0,92%	0,92%
(U) <i>DIVIDEND YIELD</i> ANUALIZADO A MERCADO (%) <sup>(5)</sup>		11,25%	11,06%	10,99%

Fonte: OLIVEIRA TRUST DTVM S.A.

(1) Data de Liquidação da 1ª Oferta de Cotas do Fundo FIIP11B

(2) Considera aqueles valores efetivamente pagos pelo fundo aos cotistas durante determinado intervalo de tempo, ou seja, o cotista teria realizado a posição (vendido suas cotas) no fechamento do período e, portanto, não receberia os rendimentos anunciados no fechamento. Exemplo: período de 31/10/2019 a 30/12/2019 considera que o cotista adquiriu cotas no fechamento de 31/10/2019 e vendeu suas cotas no fechamento de 30/12/2019. Portanto este cálculo considera que os rendimentos anunciados em 31/10 e 29/11, mas não considera o rendimento anunciado em 30/12, pois ele teria vendido sua posição no fechamento desta data.

(3) Yield on Cost significa a divisão entre os rendimentos recebidos (H) pelo valor da cota a mercado no início do período (valor que teria sido pago pelo investidor ao entrar no fundo naquele período de referência).

(4) Yield on Cost anualizado aritmeticamente (Dividendos do Período / Dias Corridos \* 365)

(5) Dividend Yield anualizado aritmeticamente (Dividendos do Período / Dias Corridos \* 365)

### Contatos Úteis:

RB Capital  
Administrador: Oliveira Trust  
Ouvidoria - 0800-882-2700

ri@rbcapitalam.com  
ger2.fundos@oliveiratrust.com.br

ESTE RELATÓRIO FOI ELABORADO PELA RB CAPITAL ASSET MANAGEMENT LTDA, SOB SUA RESPONSABILIDADE E TEM CARÁTER MERAMENTE INFORMATIVO, NÃO PODENDO SER DISTRIBUÍDO, REPRODUZIDO OU COPIADO SEM A SUA EXPRESSA CONCORDÂNCIA. A RB CAPITAL ASSET MANAGEMENT LTDA, NÃO SE RESPONSABILIZA POR ERROS DE AVALIAÇÃO OU OMISSÕES. OS INVESTIDORES TÊM QUE TOMAR SUAS PRÓPRIAS DECISÕES DE INVESTIMENTO. ESTE RELATÓRIO É UM INFORMATIVO E DESTINADO AOS COTISTAS DO FUNDO, NÃO REPRESENTANDO OFERTA OU PUBLICIDADE. VERIFIQUE A TRIBUTAÇÃO APLICÁVEL. RENTABILIDADE OBTIDA NO PASSADO NÃO REPRESENTA GARANTIA DE RESULTADOS FUTUROS. FUNDOS DE INVESTIMENTO NÃO SÃO GARANTIDOS PELO ADMINISTRADOR DO FUNDO, GESTOR DA CARTEIRA, DE QUALQUER MECANISMO DE SEGURO, OU AINDA, DO FUNDO GARANTIDOR DE CRÉDITO (FGC). AO INVESTIDOR É RECOMENDADA A LEITURA CUIDADOSA DO PROSPECTO E O REGULAMENTO DO FUNDO DE INVESTIMENTO ANTES DE QUALQUER DECISÃO DE INVESTIMENTO. VERIFIQUE A DATA DE INÍCIO DAS ATIVIDADES DESTA FUNDO. PARA AVALIAÇÃO DA PERFORMANCE DE FUNDOS DE INVESTIMENTO, É RECOMENDÁVEL UMA ANÁLISE DE, NO MÍNIMO, 12 MESES.



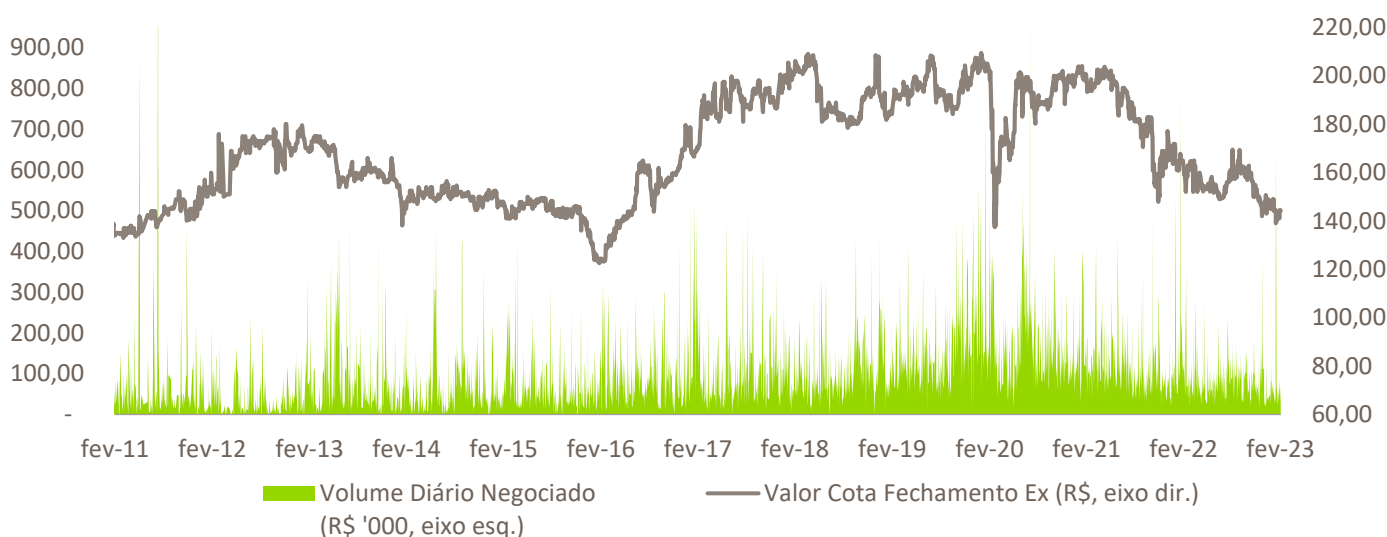
## Liquidez

Histórico de negociações das cotas do FII FIIP11B e do volume negociado.

Negociações	fev/23	jan/23	dez/22	Desde 10/12/2009 <sup>(1)</sup>
Presença em pregões	14	22	21	2.995
Volume negociado no mês	R\$ 1.174.294	R\$ 1.225.359	R\$ 1.988.265	R\$ 291.747.862
Média de volume negociado diariamente	R\$ 83.878	R\$ 55.698	R\$ 94.679	R\$ 97.412
Número de negócios	936	1.276	3.094	132.516
Giro [% do total de cotas]	0,89%	0,90%	1,46%	185,50%

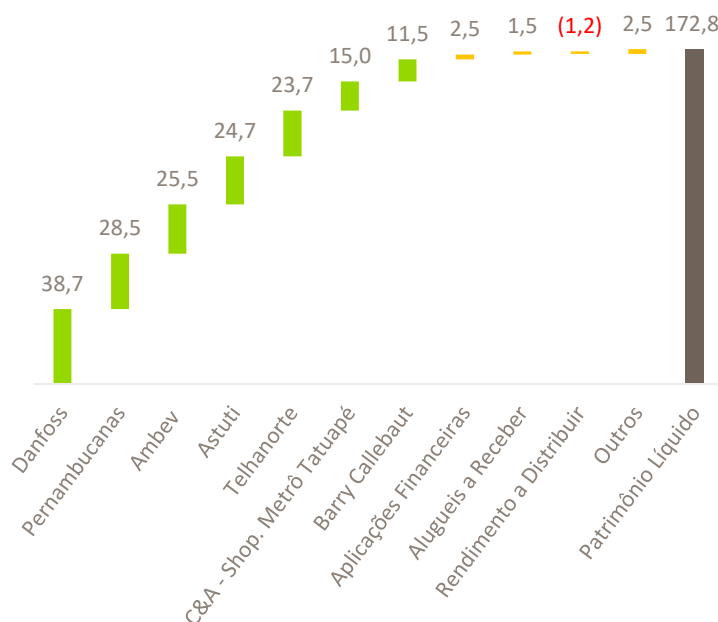
Fonte: B3

(1) - Data de Liquidação da 1a Oferta de Cotas do Fundo FIIP11B



## Portfólio

Carteira	28/fev/23	% Ativos
<b>Ativos</b>	<b>174.216.524</b>	<b>100,0%</b>
Imóveis	167.603.811	96,2%
Danfoss	38.650.012	22,2%
Pernambucanas	28.545.000	16,4%
Ambev	25.536.000	14,7%
Astuti	24.693.000	14,2%
Telhanorte	23.695.000	13,6%
C&A - Shop. Metrô Tatuapé	14.986.000	8,6%
Barry Callebaut	11.498.798	6,6%
Aplicações Financeiras	2.504.642	1,4%
Alugueis a Receber	1.506.471	0,9%
Outros	2.601.601	1,5%
<b>Passivos</b>	<b>1.375.714</b>	<b>0,8%</b>
Rendimentos a distribuir	1.249.100	0,7%
Outros	126.613	0,1%
<b>Patrimônio Líquido</b>	<b>172.840.810</b>	<b>99,2%</b>



### Contatos Úteis:

RB Capital  
Administrador: Oliveira Trust  
Ouvidoria - 0800-882-2700

ri@rbcapitalam.com  
ger2.fundos@oliveiratrust.com.br

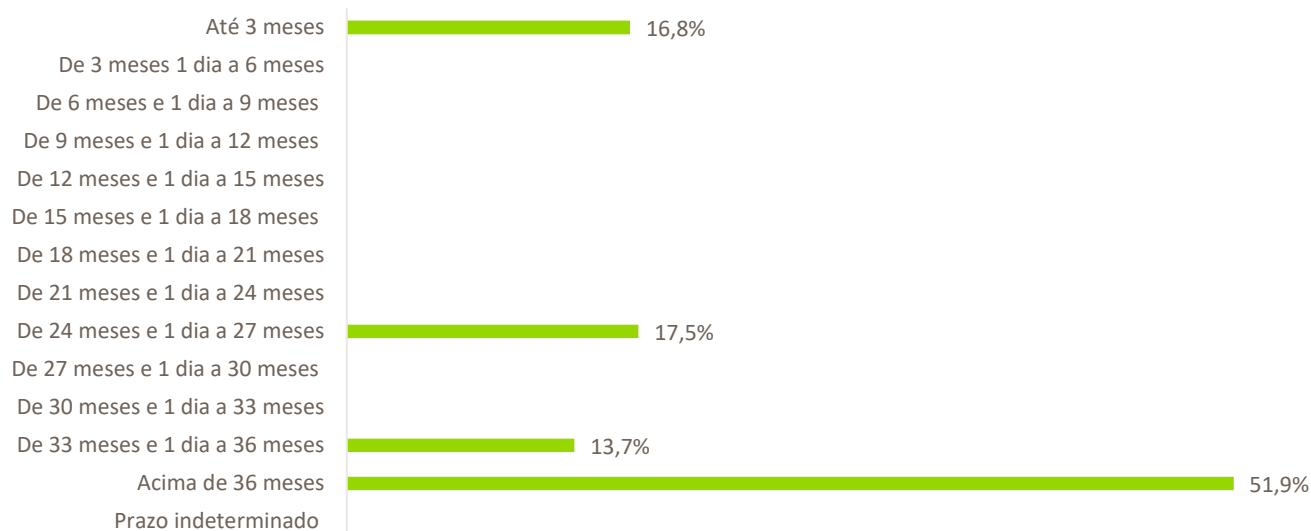
ESTE RELATÓRIO FOI ELABORADO PELA RB CAPITAL ASSET MANAGEMENT LTDA, SOB SUA RESPONSABILIDADE E TEM CARÁTER MERAMENTE INFORMATIVO, NÃO PODENDO SER DISTRIBUÍDO, REPRODUZIDO OU COPIADO SEM A SUA EXPRESSA CONCORDÂNCIA. A RB CAPITAL ASSET MANAGEMENT LTDA, NÃO SE RESPONSABILIZA POR ERROS DE AVALIAÇÃO OU OMISSÕES. OS INVESTIDORES TÊM QUE TOMAR SUAS PRÓPRIAS DECISÕES DE INVESTIMENTO. ESTE RELATÓRIO É UM INFORMATIVO E DESTINADO AOS COTISTAS DO FUNDO, NÃO REPRESENTANDO OFERTA OU PUBLICIDADE. VERIFIQUE A TRIBUTAÇÃO APLICÁVEL. RENTABILIDADE OBTIDA NO PASSADO NÃO REPRESENTA GARANTIA DE RESULTADOS FUTUROS. FUNDOS DE INVESTIMENTO NÃO SÃO GARANTIDOS PELO ADMINISTRADOR DO FUNDO, GESTOR DA CARTEIRA, DE QUALQUER MECANISMO DE SEGURO, OU AINDA, DO FUNDO GARANTIDOR DE CRÉDITO (FGC). AO INVESTIDOR É RECOMENDADA A LEITURA CUIDADOSA DO PROSPECTO E O REGULAMENTO DO FUNDO DE INVESTIMENTO ANTES DE QUALQUER DECISÃO DE INVESTIMENTO. VERIFIQUE A DATA DE INÍCIO DAS ATIVIDADES DESTES FUNDOS. PARA AVALIAÇÃO DA PERFORMANCE DE FUNDOS DE INVESTIMENTO, É RECOMENDÁVEL UMA ANÁLISE DE, NO MÍNIMO, 12 MESES.



## Prazo Médio dos Contratos de Locação

O gráfico abaixo demonstra a distribuição percentual das receitas imobiliárias do Fundo, oriundas das locações dos imóveis, por prazo de vencimento dos contratos. O gráfico não considera a participação da parcela das receitas financeiras decorrentes dos investimentos dos valores em caixa, no Fundo.

### Distribuição das receitas por prazo de vencimento

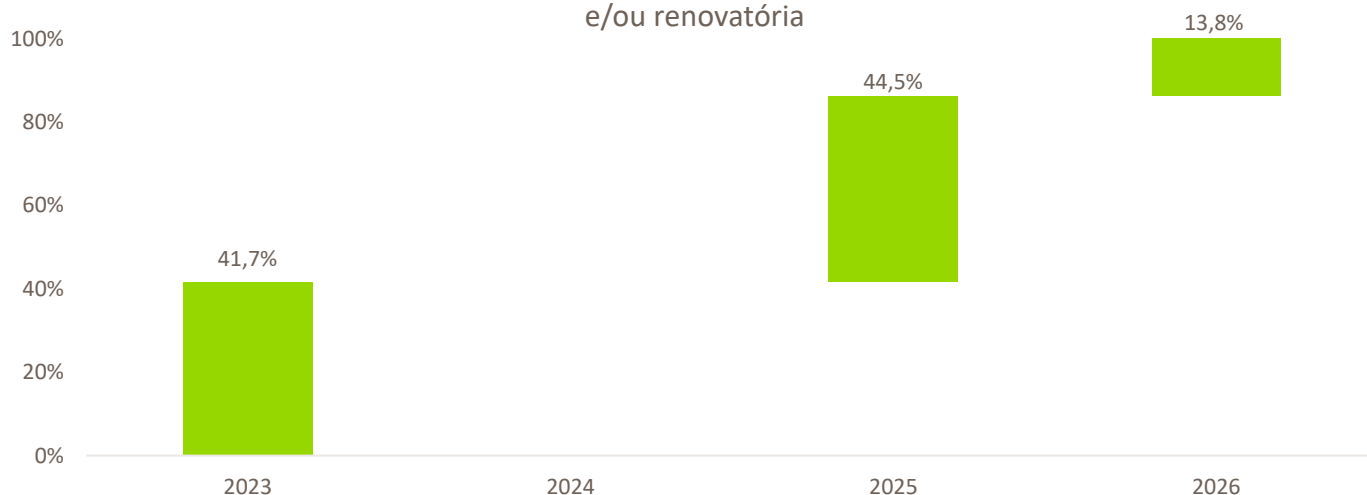


Fonte: RB CAPITAL ASSET

## Distribuição das Revisionais e Renovatórias

O gráfico abaixo demonstra a distribuição percentual das receitas imobiliárias do Fundo, oriundas das locações dos imóveis, por prazo revisionais ou renovatórias de contratos. Ou seja, tem a intenção de indicar ao leitor qual o % das receitas que poderá sofrer revisões em cada ano. O gráfico não considera a participação da parcela das receitas financeiras decorrentes dos investimentos dos valores em caixa, no Fundo.

### Distribuição do percentual da receita de locação dos imóveis por ano de revisional e/ou renovatória



Fonte: RB CAPITAL ASSET

#### Contatos Úteis:

RB Capital  
 Administrador: Oliveira Trust  
 Ouvidoria - 0800-882-2700

ri@rbcapitalam.com  
 ger2.fundos@oliveiratrust.com.br

ESTE RELATÓRIO FOI ELABORADO PELA RB CAPITAL ASSET MANAGEMENT LTDA, SOB SUA RESPONSABILIDADE E TEM CARÁTER MERAMENTE INFORMATIVO, NÃO PODENDO SER DISTRIBUÍDO, REPRODUZIDO OU COPIADO SEM A SUA EXPRESSA CONCORDÂNCIA. A RB CAPITAL ASSET MANAGEMENT LTDA, NÃO SE RESPONSABILIZA POR ERROS DE AVALIAÇÃO OU OMISSÕES. OS INVESTIDORES TÊM QUE TOMAR SUAS PRÓPRIAS DECISÕES DE INVESTIMENTO. ESTE RELATÓRIO É UM INFORMATIVO E DESTINADO AOS COTISTAS DO FUNDO, NÃO REPRESENTANDO OFERTA OU PUBLICIDADE. VERIFIQUE A TRIBUTAÇÃO APLICÁVEL. RENTABILIDADE OBTIDA NO PASSADO NÃO REPRESENTA GARANTIA DE RESULTADOS FUTUROS. FUNDOS DE INVESTIMENTO NÃO SÃO GARANTIDOS PELO ADMINISTRADOR DO FUNDO. GESTOR DA CARTEIRA, DE QUALQUER MECANISMO DE SEGURO, OU AINDA, DO FUNDO GARANTIDOR DE CRÉDITO (FGC). AO INVESTIDOR É RECOMENDADA A LEITURA CUIDADOSA DO PROSPECTO E O REGULAMENTO DO FUNDO DE INVESTIMENTO ANTES DE QUALQUER DECISÃO DE INVESTIMENTO. VERIFIQUE A DATA DE INÍCIO DAS ATIVIDADES DESTA FUNDO. PARA AVALIAÇÃO DA PERFORMANCE DE FUNDOS DE INVESTIMENTO, É RECOMENDÁVEL UMA ANÁLISE DE, NO MÍNIMO, 12 MESES.



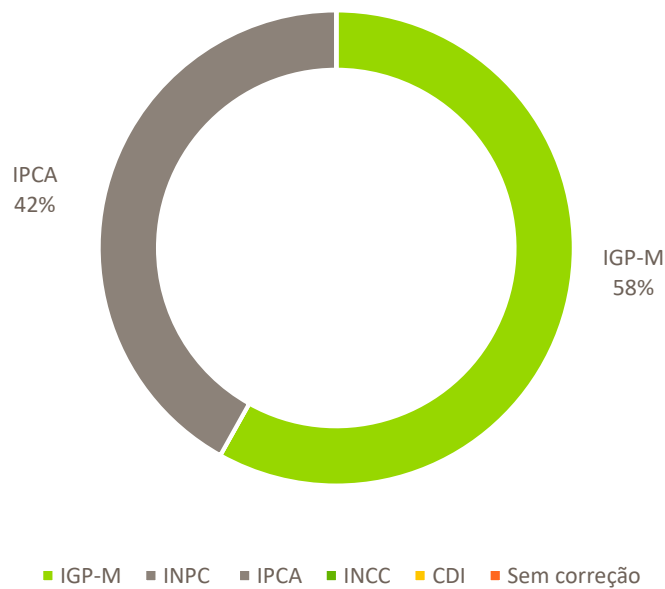
# Índices de Reajuste

Percentuais de receita distribuídos por indexador de reajuste.

Distribuição dos contratos dos imóveis por indexador de reajuste	% em relação às receitas imobiliárias do FII	% em relação às receitas totais do FII
IGP-M	58,3%	57,7%
INPC	-	-
IPCA	41,7%	41,3%
INCC	-	-
CDI	-	-
Sem correção	-	-

Fonte: Oliveira Trust

## ÍNDICE DE CORREÇÃO



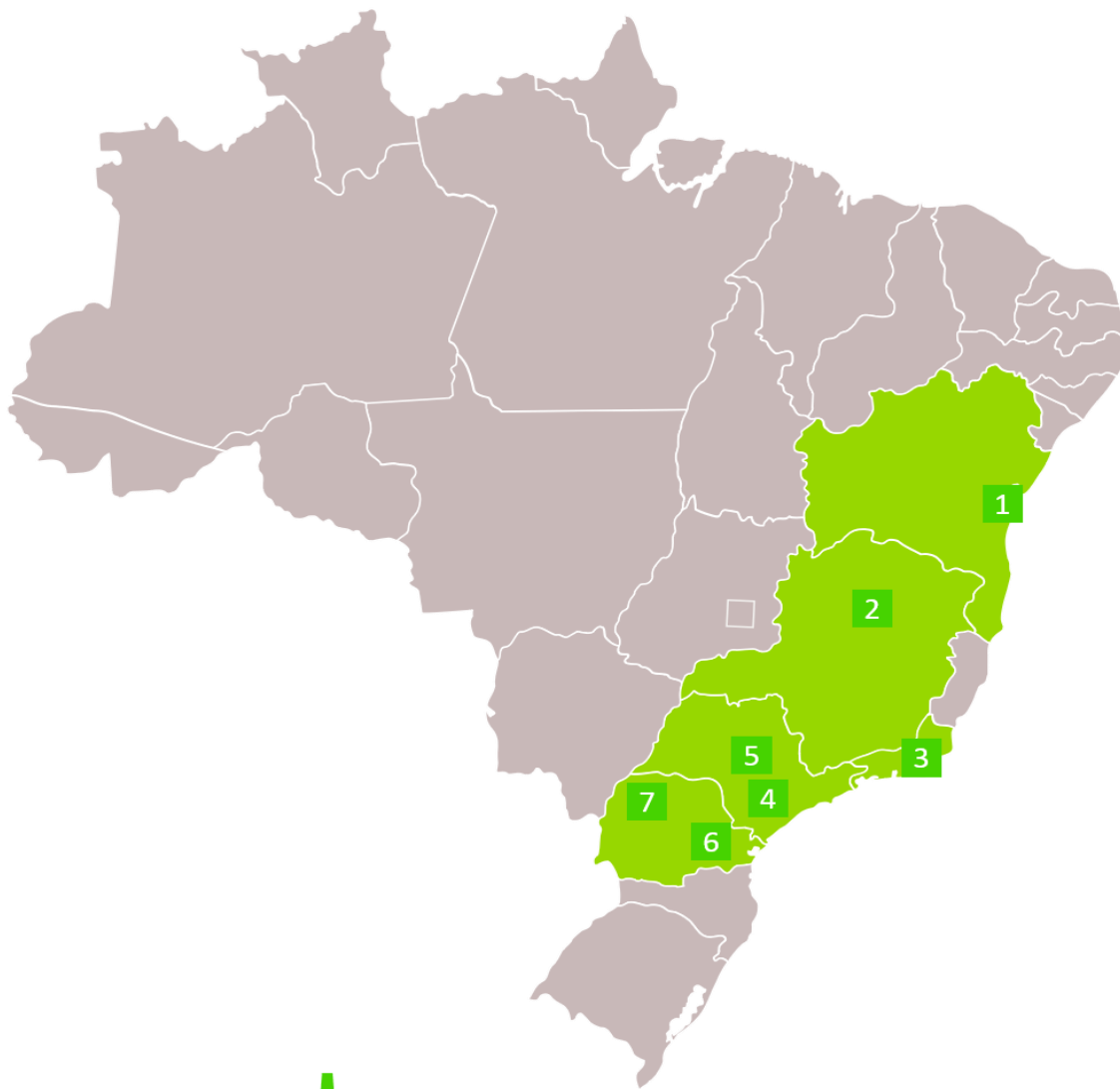
**Contatos Úteis:**  
 RB Capital  
 Administrador: Oliveira Trust  
 Ouvidoria - 0800-882-2700

ri@rbcapitalam.com  
 ger2.fundos@oliveiratrust.com.br

ESTE RELATÓRIO FOI ELABORADO PELA RB CAPITAL ASSET MANAGEMENT LTDA, SOB SUA RESPONSABILIDADE E TEM CARÁTER MERAMENTE INFORMATIVO, NÃO PODENDO SER DISTRIBUÍDO, REPRODUZIDO OU COPIADO SEM A SUA EXPRESSA CONCORDÂNCIA. A RB CAPITAL ASSET MANAGEMENT LTDA, NÃO SE RESPONSABILIZA POR ERROS DE AVALIAÇÃO OU OMISSÕES. OS INVESTIDORES TÊM QUE TOMAR SUAS PRÓPRIAS DECISÕES DE INVESTIMENTO. ESTE RELATÓRIO É UM INFORMATIVO E DESTINADO AOS COTISTAS DO FUNDO, NÃO REPRESENTANDO OFERTA OU PUBLICIDADE. VERIFIQUE A TRIBUTAÇÃO APLICÁVEL. RENTABILIDADE OBTIDA NO PASSADO NÃO REPRESENTA GARANTIA DE RESULTADOS FUTUROS. FUNDOS DE INVESTIMENTO NÃO SÃO GARANTIDOS PELO ADMINISTRADOR DO FUNDO, GESTOR DA CARTEIRA, DE QUALQUER MECANISMO DE SEGURO, OU AINDA, DO FUNDO GARANTIDOR DE CRÉDITO (FGC). AO INVESTIDOR É RECOMENDADA A LEITURA CUIDADOSA DO PROSPECTO E O REGULAMENTO DO FUNDO DE INVESTIMENTO ANTES DE QUALQUER DECISÃO DE INVESTIMENTO. VERIFIQUE A DATA DE INÍCIO DAS ATIVIDADES DESTA FUNDO. PARA AVALIAÇÃO DA PERFORMANCE DE FUNDOS DE INVESTIMENTO, É RECOMENDÁVEL UMA ANÁLISE DE, NO MÍNIMO, 12 MESES.



## Mapa Consolidado dos Ativos



### ATIVOS DO FUNDO



- |  |   |
|--|---|
| <b>1</b> CENTRO DE ARMAZENAGEM – ILHÉUS - BA | <b>6</b> GALPÃO LOGÍSTICO – SÃO JOSÉ DOS PINHAIS - PR |
| <b>2</b> MEGALOJA – CONTAGEM - MG            | <b>7</b> GALPÃO LOGÍSTICO – IBIPORÃ - PR              |
| <b>3</b> MEGALOJA – NOVA IGUAÇU - RJ         |   |
| <b>4</b> LOJA ANCORA – SÃO PAULO - SP        |   |
| <b>5</b> GALPÃO LOGÍSTICO – OSASCO - SP      |   |

**Contatos Úteis:**  
 RB Capital  
 Administrador: Oliveira Trust  
 Ouvidoria - 0800-882-2700

ri@rbcapitalam.com  
 ger2.fundos@oliveiratrust.com.br

ESTE RELATÓRIO FOI ELABORADO PELA RB CAPITAL ASSET MANAGEMENT LTDA, SOB SUA RESPONSABILIDADE E TEM CARÁTER MERAMENTE INFORMATIVO, NÃO PODENDO SER DISTRIBUÍDO, REPRODUZIDO OU COPIADO SEM A SUA EXPRESSA CONCORDÂNCIA. A RB CAPITAL ASSET MANAGEMENT LTDA, NÃO SE RESPONSABILIZA POR ERROS DE AVALIAÇÃO OU OMISSÕES. OS INVESTIDORES TÊM QUE TOMAR SUAS PRÓPRIAS DECISÕES DE INVESTIMENTO. ESTE RELATÓRIO É UM INFORMATIVO E DESTINADO AOS COTISTAS DO FUNDO, NÃO REPRESENTANDO OFERTA OU PUBLICIDADE. VERIFIQUE A TRIBUTAÇÃO APLICÁVEL. RENTABILIDADE OBTIDA NO PASSADO NÃO REPRESENTA GARANTIA DE RESULTADOS FUTUROS. FUNDOS DE INVESTIMENTO NÃO SÃO GARANTIDOS PELO ADMINISTRADOR DO FUNDO, GESTOR DA CARTEIRA, DE QUALQUER MECANISMO DE SEGURO, OU AINDA, DO FUNDO GARANTIDOR DE CRÉDITO (FGC). AO INVESTIDOR É RECOMENDADA A LEITURA CUIDADOSA DO PROSPECTO E O REGULAMENTO DO FUNDO DE INVESTIMENTO ANTES DE QUALQUER DECISÃO DE INVESTIMENTO. VERIFIQUE A DATA DE INÍCIO DAS ATIVIDADES DESTA FUNDO. PARA AVALIAÇÃO DA PERFORMANCE DE FUNDOS DE INVESTIMENTO, É RECOMENDÁVEL UMA ANÁLISE DE, NO MÍNIMO, 12 MESES.



## Danfoss - Osasco/SP

Informações Gerais	
Locatário	Danfoss
Data de aquisição	2009
Endereço	Rua Américo Vespúcio, 85
Cidade	Osasco, SP
Valor de Aquisição	R\$ 40.090.000
Ano de entrega	2008
ABL	10.853 m <sup>2</sup>
Pé Direito Livre	7,00 metros
Participação do Imóvel na ABL do Fundo	15,44%
Tamanho do terreno	18.001,90 m <sup>2</sup>
% de Vacância	0%
% de Atrasos (entre 1 e 89 dias)	0%
% de Inadimplência (atrasos acima de 90)	0%
Tipo do contrato	Típico
Vencimento do contrato	dez-28
Tipo de Ativo	Industrial/Logístico



### Fotos



**Contatos Úteis:**  
 RB Capital  
 Administrador: Oliveira Trust  
 Ouvidoria - 0800-882-2700

ri@rbcapitalam.com  
 ger2.fundos@oliveiratrust.com.br

ESTE RELATÓRIO FOI ELABORADO PELA RB CAPITAL ASSET MANAGEMENT LTDA, SOB SUA RESPONSABILIDADE E TEM CARÁTER MERAMENTE INFORMATIVO, NÃO PODENDO SER DISTRIBUÍDO, REPRODUZIDO OU COPIADO SEM A SUA EXPRESSA CONCORDÂNCIA. A RB CAPITAL ASSET MANAGEMENT LTDA, NÃO SE RESPONSABILIZA POR ERROS DE AVALIAÇÃO OU OMISSÕES. OS INVESTIDORES TÊM QUE TOMAR SUAS PRÓPRIAS DECISÕES DE INVESTIMENTO. ESTE RELATÓRIO É UM INFORMATIVO E DESTINADO AOS COTISTAS DO FUNDO, NÃO REPRESENTANDO OFERTA OU PUBLICIDADE. VERIFIQUE A TRIBUTAÇÃO APLICÁVEL. RENTABILIDADE OBTIDA NO PASSADO NÃO REPRESENTA GARANTIA DE RESULTADOS FUTUROS. FUNDOS DE INVESTIMENTO NÃO SÃO GARANTIDOS PELO ADMINISTRADOR DO FUNDO, GESTOR DA CARTEIRA, DE QUALQUER MECANISMO DE SEGURO, OU AINDA, DO FUNDO GARANTIDOR DE CRÉDITO (FGC). AO INVESTIDOR É RECOMENDADA A LEITURA CUIDADOSA DO PROSPECTO E O REGULAMENTO DO FUNDO DE INVESTIMENTO ANTES DE QUALQUER DECISÃO DE INVESTIMENTO. VERIFIQUE A DATA DE INÍCIO DAS ATIVIDADES DESTA FUNDO. PARA AVALIAÇÃO DA PERFORMANCE DE FUNDOS DE INVESTIMENTO, É RECOMENDÁVEL UMA ANÁLISE DE, NO MÍNIMO, 12 MESES.



Mapa



**Contatos Úteis:**  
 RB Capital  
 Administrador: Oliveira Trust  
 Ouvidoria - 0800-882-2700

ri@rbcapitalam.com  
 ger2.fundos@oliveiratrust.com.br

ESTE RELATÓRIO FOI ELABORADO PELA RB CAPITAL ASSET MANAGEMENT LTDA, SOB SUA RESPONSABILIDADE E TEM CARÁTER MERAMENTE INFORMATIVO, NÃO PODENDO SER DISTRIBUÍDO, REPRODUZIDO OU COPIADO SEM A SUA EXPRESSA CONCORDÂNCIA. A RB CAPITAL ASSET MANAGEMENT LTDA, NÃO SE RESPONSABILIZA POR ERROS DE AVALIAÇÃO OU OMISSÕES. OS INVESTIDORES TÊM QUE TOMAR SUAS PRÓPRIAS DECISÕES DE INVESTIMENTO. ESTE RELATÓRIO É UM INFORMATIVO E DESTINADO AOS COTISTAS DO FUNDO, NÃO REPRESENTANDO OFERTA OU PUBLICIDADE. VERIFIQUE A TRIBUTAÇÃO APLICÁVEL. RENTABILIDADE OBTIDA NO PASSADO NÃO REPRESENTA GARANTIA DE RESULTADOS FUTUROS. FUNDOS DE INVESTIMENTO NÃO SÃO GARANTIDOS PELO ADMINISTRADOR DO FUNDO, GESTOR DA CARTEIRA, DE QUALQUER MECANISMO DE SEGURO, OU AINDA, DO FUNDO GARANTIDOR DE CRÉDITO (FGC). AO INVESTIDOR É RECOMENDADA A LEITURA CUIDADOSA DO PROSPECTO E O REGULAMENTO DO FUNDO DE INVESTIMENTO ANTES DE QUALQUER DECISÃO DE INVESTIMENTO. VERIFIQUE A DATA DE INÍCIO DAS ATIVIDADES DESTA FUNDO. PARA AVALIAÇÃO DA PERFORMANCE DE FUNDOS DE INVESTIMENTO, É RECOMENDÁVEL UMA ANÁLISE DE, NO MÍNIMO, 12 MESES.



## Telhanorte - Contagem/MG

Informações Gerais	
Locatário	Telhanorte
Data de aquisição	2009
Endereço	Av. General David Sarnoff, 4,840
Cidade	Contagem, MG
Valor de Aquisição	R\$ 24.290.000
Ano de entrega	2008
ABL	8.515,00 m²
Pé Direito Livre	7 metros
Participação do Imóvel na ABL do Fundo	12,11%
Tamanho do terreno	7.328,00 m²
% de Vacância	0%
% de Atrasos (entre 1 e 89 dias)	0%
% de Inadimplência (atrasos acima de 90)	0%
Tipo do contrato	Típico
Vencimento do contrato	mai-23
Tipo de Ativo	Varejo



### Fotos



**Contatos Úteis:**  
 RB Capital  
 Administrador: Oliveira Trust  
 Ouvidoria - 0800-882-2700

ri@rbcapitalam.com  
 ger2.fundos@oliveiratrust.com.br

ESTE RELATÓRIO FOI ELABORADO PELA RB CAPITAL ASSET MANAGEMENT LTDA, SOB SUA RESPONSABILIDADE E TEM CARÁTER MERAMENTE INFORMATIVO, NÃO PODENDO SER DISTRIBUÍDO, REPRODUZIDO OU COPIADO SEM A SUA EXPRESSA CONCORDÂNCIA. A RB CAPITAL ASSET MANAGEMENT LTDA, NÃO SE RESPONSABILIZA POR ERROS DE AVALIAÇÃO OU OMISSÕES. OS INVESTIDORES TÊM QUE TOMAR SUAS PRÓPRIAS DECISÕES DE INVESTIMENTO. ESTE RELATÓRIO É UM INFORMATIVO E DESTINADO AOS COTISTAS DO FUNDO, NÃO REPRESENTANDO OFERTA OU PUBLICIDADE. VERIFIQUE A TRIBUTAÇÃO APLICÁVEL. RENTABILIDADE OBTIDA NO PASSADO NÃO REPRESENTA GARANTIA DE RESULTADOS FUTUROS. FUNDOS DE INVESTIMENTO NÃO SÃO GARANTIDOS PELO ADMINISTRADOR DO FUNDO. GESTOR DA CARTEIRA, DE QUALQUER MECANISMO DE SEGURO, OU AINDA, DO FUNDO GARANTIDOR DE CRÉDITO (FGC). AO INVESTIDOR É RECOMENDADA A LEITURA CUIDADOSA DO PROSPECTO E O REGULAMENTO DO FUNDO DE INVESTIMENTO ANTES DE QUALQUER DECISÃO DE INVESTIMENTO. VERIFIQUE A DATA DE INÍCIO DAS ATIVIDADES DESTA FUNDO. PARA AVALIAÇÃO DA PERFORMANCE DE FUNDOS DE INVESTIMENTO, É RECOMENDÁVEL UMA ANÁLISE DE, NO MÍNIMO, 12 MESES.





Mapa

**Contatos Úteis:**  
 RB Capital  
 Administrador: Oliveira Trust  
 Ouvidoria - 0800-882-2700

ri@rbcapitalam.com  
 ger2.fundos@oliveiratrust.com.br

ESTE RELATÓRIO FOI ELABORADO PELA RB CAPITAL ASSET MANAGEMENT LTDA, SOB SUA RESPONSABILIDADE E TEM CARÁTER MERAMENTE INFORMATIVO, NÃO PODENDO SER DISTRIBUÍDO, REPRODUZIDO OU COPIADO SEM A SUA EXPRESSA CONCORDÂNCIA. A RB CAPITAL ASSET MANAGEMENT LTDA, NÃO SE RESPONSABILIZA POR ERROS DE AVALIAÇÃO OU OMISSÕES. OS INVESTIDORES TÊM QUE TOMAR SUAS PRÓPRIAS DECISÕES DE INVESTIMENTO. ESTE RELATÓRIO É UM INFORMATIVO E DESTINADO AOS COTISTAS DO FUNDO, NÃO REPRESENTANDO OFERTA OU PUBLICIDADE. VERIFIQUE A TRIBUTAÇÃO APLICÁVEL. RENTABILIDADE OBTIDA NO PASSADO NÃO REPRESENTA GARANTIA DE RESULTADOS FUTUROS. FUNDOS DE INVESTIMENTO NÃO SÃO GARANTIDOS PELO ADMINISTRADOR DO FUNDO, GESTOR DA CARTEIRA, DE QUALQUER MECANISMO DE SEGURO, OU AINDA, DO FUNDO GARANTIDOR DE CRÉDITO (FGC). AO INVESTIDOR É RECOMENDADA A LEITURA CUIDADOSA DO PROSPECTO E O REGULAMENTO DO FUNDO DE INVESTIMENTO ANTES DE QUALQUER DECISÃO DE INVESTIMENTO. VERIFIQUE A DATA DE INÍCIO DAS ATIVIDADES DESTA FUNDO. PARA AVALIAÇÃO DA PERFORMANCE DE FUNDOS DE INVESTIMENTO, É RECOMENDÁVEL UMA ANÁLISE DE, NO MÍNIMO, 12 MESES.



## Ambev - S.J. dos Pinhais/PR

Informações Gerais	
Locatário	Ambev
Data de aquisição	2009
Endereço	Rua Alfredo Pinto, 1405
Cidade	São Jose dos Pinhais, PR
Valor de Aquisição	R\$ 26.592.000
Ano de entrega	2006
ABL	11.473 m <sup>2</sup>
Pé Direito Livre	7,00 metros
Participação do Imóvel na ABL do Fundo	16,32%
Tamanho do terreno	51.838,55 m <sup>2</sup>
% de Vacância	0%
% de Atrasos (entre 1 e 89 dias)	0%
% de Inadimplência (atrasos acima de 90)	0%
Tipo do contrato	Típico
Vencimento do contrato	dez-25
Tipo de Ativo	Logístico



### Fotos



**Contatos Úteis:**  
 RB Capital  
 Administrador: Oliveira Trust  
 Ouvidoria - 0800-882-2700

ri@rbcapitalam.com  
 ger2.fundos@oliveiratrust.com.br

ESTE RELATÓRIO FOI ELABORADO PELA RB CAPITAL ASSET MANAGEMENT LTDA, SOB SUA RESPONSABILIDADE E TEM CARÁTER MERAMENTE INFORMATIVO, NÃO PODENDO SER DISTRIBUÍDO, REPRODUZIDO OU COPIADO SEM A SUA EXPRESSA CONCORDÂNCIA. A RB CAPITAL ASSET MANAGEMENT LTDA, NÃO SE RESPONSABILIZA POR ERROS DE AVALIAÇÃO OU OMISSÕES. OS INVESTIDORES TÊM QUE TOMAR SUAS PRÓPRIAS DECISÕES DE INVESTIMENTO. ESTE RELATÓRIO É UM INFORMATIVO E DESTINADO AOS COTISTAS DO FUNDO, NÃO REPRESENTANDO OFERTA OU PUBLICIDADE. VERIFIQUE A TRIBUTAÇÃO APLICÁVEL. RENTABILIDADE OBTIDA NO PASSADO NÃO REPRESENTA GARANTIA DE RESULTADOS FUTUROS. FUNDOS DE INVESTIMENTO NÃO SÃO GARANTIDOS PELO ADMINISTRADOR DO FUNDO, GESTOR DA CARTEIRA, DE QUALQUER MECANISMO DE SEGURO, OU AINDA, DO FUNDO GARANTIDOR DE CRÉDITO (FGC). AO INVESTIDOR É RECOMENDADA A LEITURA CUIDADOSA DO PROSPECTO E O REGULAMENTO DO FUNDO DE INVESTIMENTO ANTES DE QUALQUER DECISÃO DE INVESTIMENTO. VERIFIQUE A DATA DE INÍCIO DAS ATIVIDADES DESTA FUNDO. PARA AVALIAÇÃO DA PERFORMANCE DE FUNDOS DE INVESTIMENTO, É RECOMENDÁVEL UMA ANÁLISE DE, NO MÍNIMO, 12 MESES.



Mapa



FUNDO DE INVESTIMENTO IMOBILIÁRIO - RB CAPITAL RENDA I (FIIP11B)

**Contatos Úteis:**  
 RB Capital  
 Administrador: Oliveira Trust  
 Ouvidoria - 0800-882-2700

ri@rbcapitalam.com  
 ger2.fundos@oliveiratrust.com.br

ESTE RELATÓRIO FOI ELABORADO PELA RB CAPITAL ASSET MANAGEMENT LTDA, SOB SUA RESPONSABILIDADE E TEM CARÁTER MERAMENTE INFORMATIVO, NÃO PODENDO SER DISTRIBUÍDO, REPRODUZIDO OU COPIADO SEM A SUA EXPRESSA CONCORDÂNCIA. A RB CAPITAL ASSET MANAGEMENT LTDA, NÃO SE RESPONSABILIZA POR ERROS DE AVALIAÇÃO OU OMISSÕES. OS INVESTIDORES TÊM QUE TOMAR SUAS PRÓPRIAS DECISÕES DE INVESTIMENTO. ESTE RELATÓRIO É UM INFORMATIVO E DESTINADO AOS COTISTAS DO FUNDO, NÃO REPRESENTANDO OFERTA OU PUBLICIDADE. VERIFIQUE A TRIBUTAÇÃO APLICÁVEL. RENTABILIDADE OBTIDA NO PASSADO NÃO REPRESENTA GARANTIA DE RESULTADOS FUTUROS. FUNDOS DE INVESTIMENTO NÃO SÃO GARANTIDOS PELO ADMINISTRADOR DO FUNDO, GESTOR DA CARTEIRA, DE QUALQUER MECANISMO DE SEGURO, OU AINDA, DO FUNDO GARANTIDOR DE CRÉDITO (FGC). AO INVESTIDOR É RECOMENDADA A LEITURA CUIDADOSA DO PROSPECTO E O REGULAMENTO DO FUNDO DE INVESTIMENTO ANTES DE QUALQUER DECISÃO DE INVESTIMENTO. VERIFIQUE A DATA DE INÍCIO DAS ATIVIDADES DESTA FUNDO. PARA AVALIAÇÃO DA PERFORMANCE DE FUNDOS DE INVESTIMENTO, É RECOMENDÁVEL UMA ANÁLISE DE, NO MÍNIMO, 12 MESES.



## C&A – Shop. Metrô Tatuapé - São Paulo /SP

Informações Gerais	
Locatário	C&A
Data de aquisição	2009
Endereço	Rua Dr. Mello Freire
Cidade	Sao Paulo, SP
Valor de Aquisição	R\$ 15.466.000
Ano de entrega	2001
ABL	4.104,00 m <sup>2</sup>
Participação do Imóvel na ABL do Fundo	5,85%
% de Vacância	0%
% de Atrasos (entre 1 e 89 dias)	0%
% de Inadimplência (atrasos acima de 90)	0%
Tipo do contrato	Típico
Vencimento do contrato	jul-27
Tipo de Ativo	Varejo



FUNDO DE INVESTIMENTO IMOBILIARIO - RB CAPITAL RENDA I (FIIP11B)

### Fotos



**Contatos Úteis:**  
 RB Capital  
 Administrador: Oliveira Trust  
 Ouvidoria - 0800-882-2700

ri@rbcapitalam.com  
 ger2.fundos@oliveiratrust.com.br

ESTE RELATÓRIO FOI ELABORADO PELA RB CAPITAL ASSET MANAGEMENT LTDA, SOB SUA RESPONSABILIDADE E TEM CARÁTER MERAMENTE INFORMATIVO, NÃO PODENDO SER DISTRIBUÍDO, REPRODUZIDO OU COPIADO SEM A SUA EXPRESSA CONCORDÂNCIA. A RB CAPITAL ASSET MANAGEMENT LTDA, NÃO SE RESPONSABILIZA POR ERROS DE AVALIAÇÃO OU OMISSÕES. OS INVESTIDORES TÊM QUE TOMAR SUAS PRÓPRIAS DECISÕES DE INVESTIMENTO. ESTE RELATÓRIO É UM INFORMATIVO E DESTINADO AOS COTISTAS DO FUNDO, NÃO REPRESENTANDO OFERTA OU PUBLICIDADE. VERIFIQUE A TRIBUTAÇÃO APLICÁVEL. RENTABILIDADE OBTIDA NO PASSADO NÃO REPRESENTA GARANTIA DE RESULTADOS FUTUROS. FUNDOS DE INVESTIMENTO NÃO SÃO GARANTIDOS PELO ADMINISTRADOR DO FUNDO. GESTOR DA CARTEIRA, DE QUALQUER MECANISMO DE SEGURO, OU AINDA, DO FUNDO GARANTIDOR DE CRÉDITO (FGC). AO INVESTIDOR É RECOMENDADA A LEITURA CUIDADOSA DO PROSPECTO E O REGULAMENTO DO FUNDO DE INVESTIMENTO ANTES DE QUALQUER DECISÃO DE INVESTIMENTO. VERIFIQUE A DATA DE INÍCIO DAS ATIVIDADES DESTA FUNDO. PARA AVALIAÇÃO DA PERFORMANCE DE FUNDOS DE INVESTIMENTO, É RECOMENDÁVEL UMA ANÁLISE DE, NO MÍNIMO, 12 MESES.



Mapa



**Contatos Úteis:**  
 RB Capital  
 Administrador: Oliveira Trust  
 Ouvidoria - 0800-882-2700

ri@rbcapitalam.com  
 ger2.fundos@oliveiratrust.com.br

ESTE RELATÓRIO FOI ELABORADO PELA RB CAPITAL ASSET MANAGEMENT LTDA, SOB SUA RESPONSABILIDADE E TEM CARÁTER MERAMENTE INFORMATIVO, NÃO PODENDO SER DISTRIBUÍDO, REPRODUZIDO OU COPIADO SEM A SUA EXPRESSA CONCORDÂNCIA. A RB CAPITAL ASSET MANAGEMENT LTDA NÃO SE RESPONSABILIZA POR ERROS DE AVALIAÇÃO OU OMISSÕES. OS INVESTIDORES TÊM QUE TOMAR SUAS PRÓPRIAS DECISÕES DE INVESTIMENTO. ESTE RELATÓRIO É UM INFORMATIVO E DESTINADO AOS COTISTAS DO FUNDO, NÃO REPRESENTANDO OFERTA OU PUBLICIDADE. VERIFIQUE A TRIBUTAÇÃO APLICÁVEL. RENTABILIDADE OBTIDA NO PASSADO NÃO REPRESENTA GARANTIA DE RESULTADOS FUTUROS. FUNDOS DE INVESTIMENTO NÃO SÃO GARANTIDOS PELO ADMINISTRADOR DO FUNDO, GESTOR DA CARTEIRA, DE QUALQUER MECANISMO DE SEGURO, OU AINDA, DO FUNDO GARANTIDOR DE CRÉDITO (FGC). AO INVESTIDOR É RECOMENDADA A LEITURA CUIDADOSA DO PROSPECTO E O REGULAMENTO DO FUNDO DE INVESTIMENTO ANTES DE QUALQUER DECISÃO DE INVESTIMENTO. VERIFIQUE A DATA DE INÍCIO DAS ATIVIDADES DESTA FUNDO. PARA AVALIAÇÃO DA PERFORMANCE DE FUNDOS DE INVESTIMENTO, É RECOMENDÁVEL UMA ANÁLISE DE, NO MÍNIMO, 12 MESES.



## Barry Callebaut - Ilhéus/BA

Informações Gerais	
Locatário	Barry Callebaut
Data de aquisição	2009
Endereço	Quadra "D" Lotes 11, 12 e 13
Cidade	Ilheus - BA
Valor de Aquisição	R\$ 13.611.000
Ano de entrega	2004
ABL	9.866 m <sup>2</sup>
Pé Direito Livre	10,00 metros
Participação do Imóvel na ABL do Fundo	14,03%
Tamanho do terreno	16.174,78 m <sup>2</sup>
% de Vacância	0%
% de Atrasos (entre 1 e 89 dias)	0%
% de Inadimplência (atrasos acima de 90)	0%
Tipo do contrato	Típico
Vencimento do contrato	nov-26
Tipo de Ativo	Logístico



FUNDO DE INVESTIMENTO IMOBILIÁRIO - RB CAPITAL RENDA I (FIIP11B)

### Fotos



**Contatos Úteis:**  
 RB Capital  
 Administrador: Oliveira Trust  
 Ouvidoria - 0800-882-2700

ri@rbcapitalam.com  
 ger2.fundos@oliveiratrust.com.br

ESTE RELATÓRIO FOI ELABORADO PELA RB CAPITAL ASSET MANAGEMENT LTDA, SOB SUA RESPONSABILIDADE E TEM CARÁTER MERAMENTE INFORMATIVO, NÃO PODENDO SER DISTRIBUÍDO, REPRODUZIDO OU COPIADO SEM A SUA EXPRESSA CONCORDÂNCIA. A RB CAPITAL ASSET MANAGEMENT LTDA, NÃO SE RESPONSABILIZA POR ERROS DE AVALIAÇÃO OU OMISSÕES. OS INVESTIDORES TÊM QUE TOMAR SUAS PRÓPRIAS DECISÕES DE INVESTIMENTO. ESTE RELATÓRIO É UM INFORMATIVO E DESTINADO AOS COTISTAS DO FUNDO, NÃO REPRESENTANDO OFERTA OU PUBLICIDADE. VERIFIQUE A TRIBUTAÇÃO APLICÁVEL. RENTABILIDADE OBTIDA NO PASSADO NÃO REPRESENTA GARANTIA DE RESULTADOS FUTUROS. FUNDOS DE INVESTIMENTO NÃO SÃO GARANTIDOS PELO ADMINISTRADOR DO FUNDO, GESTOR DA CARTEIRA, DE QUALQUER MECANISMO DE SEGURO, OU AINDA, DO FUNDO GARANTIDOR DE CRÉDITO (FGC). AO INVESTIDOR É RECOMENDADA A LEITURA CUIDADOSA DO PROSPECTO E O REGULAMENTO DO FUNDO DE INVESTIMENTO ANTES DE QUALQUER DECISÃO DE INVESTIMENTO. VERIFIQUE A DATA DE INÍCIO DAS ATIVIDADES DESTA FUNDO. PARA AVALIAÇÃO DA PERFORMANCE DE FUNDOS DE INVESTIMENTO, É RECOMENDÁVEL UMA ANÁLISE DE, NO MÍNIMO, 12 MESES.



Mapa



**Contatos Úteis:**  
 RB Capital  
 Administrador: Oliveira Trust  
 Ouvidoria - 0800-882-2700

ri@rbcapitalam.com  
 ger2.fundos@oliveiratrust.com.br

ESTE RELATÓRIO FOI ELABORADO PELA RB CAPITAL ASSET MANAGEMENT LTDA, SOB SUA RESPONSABILIDADE E TEM CARÁTER MERAMENTE INFORMATIVO, NÃO PODENDO SER DISTRIBUÍDO, REPRODUZIDO OU COPIADO SEM A SUA EXPRESSA CONCORDÂNCIA. A RB CAPITAL ASSET MANAGEMENT LTDA, NÃO SE RESPONSABILIZA POR ERROS DE AVALIAÇÃO OU OMISSÕES. OS INVESTIDORES TÊM QUE TOMAR SUAS PRÓPRIAS DECISÕES DE INVESTIMENTO. ESTE RELATÓRIO É UM INFORMATIVO E DESTINADO AOS COTISTAS DO FUNDO, NÃO REPRESENTANDO OFERTA OU PUBLICIDADE. VERIFIQUE A TRIBUTAÇÃO APLICÁVEL. RENTABILIDADE OBTIDA NO PASSADO NÃO REPRESENTA GARANTIA DE RESULTADOS FUTUROS. FUNDOS DE INVESTIMENTO NÃO SÃO GARANTIDOS PELO ADMINISTRADOR DO FUNDO, GESTOR DA CARTEIRA, DE QUALQUER MECANISMO DE SEGURO, OU AINDA, DO FUNDO GARANTIDOR DE CRÉDITO (FGC). AO INVESTIDOR É RECOMENDADA A LEITURA CUIDADOSA DO PROSPECTO E O REGULAMENTO DO FUNDO DE INVESTIMENTO ANTES DE QUALQUER DECISÃO DE INVESTIMENTO. VERIFIQUE A DATA DE INÍCIO DAS ATIVIDADES DESTA FUNDO. PARA AVALIAÇÃO DA PERFORMANCE DE FUNDOS DE INVESTIMENTO, É RECOMENDÁVEL UMA ANÁLISE DE, NO MÍNIMO, 12 MESES.



## Pernambucanas - Nova Iguaçu/RJ

Informações Gerais	
Locatário	Pernambucanas
Data de aquisição	2010
Endereço	Avenida Nilo Pecanha, 296
Cidade	Nova Iguaçu - RJ
Valor de Aquisição	R\$ 33.003.000
Ano de entrega	2008
ABL	2.957 m <sup>2</sup>
Pé Direito Livre	4,00 metros
Participação do Imóvel na ABL do Fundo	4,21%
% de Vacância	0%
% de Atrasos (entre 1 e 89 dias)	0%
% de Inadimplência (atrasos acima de 90)	0%
Tipo do contrato	Típico
Vencimento do contrato	set-30
Tipo de Ativo	Varejo



FUNDO DE INVESTIMENTO IMOBILIÁRIO - RB CAPITAL RENDA I (FIIP11B)

### Fotos



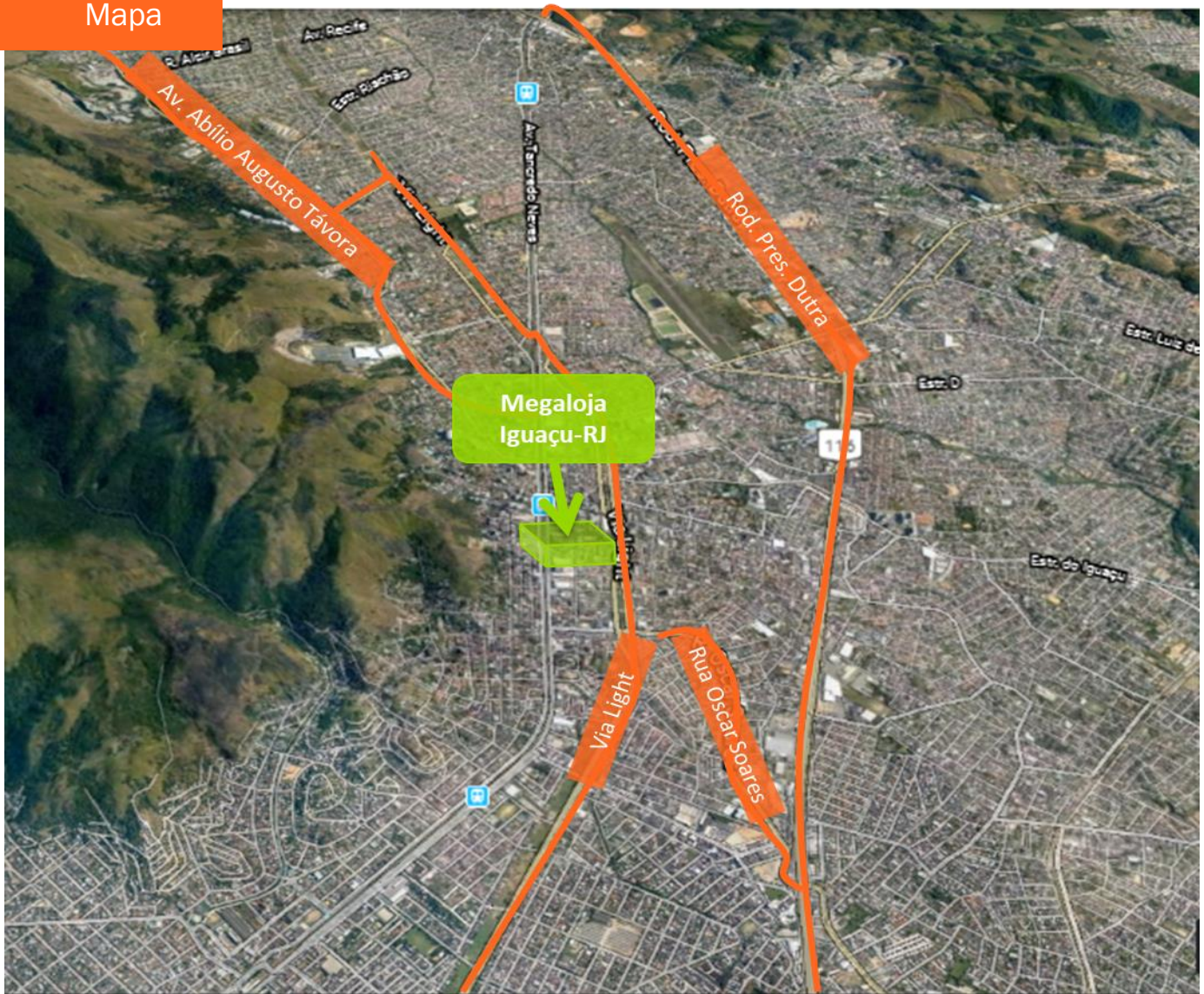
**Contatos Úteis:**  
 RB Capital  
 Administrador: Oliveira Trust  
 Ouvidoria - 0800-882-2700

ri@rbcapitalam.com  
 ger2.fundos@oliveiratrust.com.br

ESTE RELATÓRIO FOI ELABORADO PELA RB CAPITAL ASSET MANAGEMENT LTDA, SOB SUA RESPONSABILIDADE E TEM CARÁTER MERAMENTE INFORMATIVO, NÃO PODENDO SER DISTRIBUÍDO, REPRODUZIDO OU COPIADO SEM A SUA EXPRESSA CONCORDÂNCIA. A RB CAPITAL ASSET MANAGEMENT LTDA, NÃO SE RESPONSABILIZA POR ERROS DE AVALIAÇÃO OU OMISSÕES. OS INVESTIDORES TÊM QUE TOMAR SUAS PRÓPRIAS DECISÕES DE INVESTIMENTO. ESTE RELATÓRIO É UM INFORMATIVO E DESTINADO AOS COTISTAS DO FUNDO, NÃO REPRESENTANDO OFERTA OU PUBLICIDADE. VERIFIQUE A TRIBUTAÇÃO APLICÁVEL. RENTABILIDADE OBTIDA NO PASSADO NÃO REPRESENTA GARANTIA DE RESULTADOS FUTUROS. FUNDOS DE INVESTIMENTO NÃO SÃO GARANTIDOS PELO ADMINISTRADOR DO FUNDO, GESTOR DA CARTEIRA, DE QUALQUER MECANISMO DE SEGURO, OU AINDA, DO FUNDO GARANTIDOR DE CRÉDITO (FGC). AO INVESTIDOR É RECOMENDADA A LEITURA CUIDADOSA DO PROSPECTO E O REGULAMENTO DO FUNDO DE INVESTIMENTO ANTES DE QUALQUER DECISÃO DE INVESTIMENTO. VERIFIQUE A DATA DE INÍCIO DAS ATIVIDADES DESTES FUNDOS. PARA AVALIAÇÃO DA PERFORMANCE DE FUNDOS DE INVESTIMENTO, É RECOMENDÁVEL UMA ANÁLISE DE, NO MÍNIMO, 12 MESES.



Mapa



**Contatos Úteis:**  
 RB Capital  
 Administrador: Oliveira Trust  
 Ouvidoria - 0800-882-2700

ri@rbcapitalam.com  
 ger2.fundos@oliveiratrust.com.br

ESTE RELATÓRIO FOI ELABORADO PELA RB CAPITAL ASSET MANAGEMENT LTDA, SOB SUA RESPONSABILIDADE E TEM CARÁTER MERAMENTE INFORMATIVO, NÃO PODENDO SER DISTRIBUÍDO, REPRODUZIDO OU COPIADO SEM A SUA EXPRESSA CONCORDÂNCIA. A RB CAPITAL ASSET MANAGEMENT LTDA, NÃO SE RESPONSABILIZA POR ERROS DE AVALIAÇÃO OU OMISSÕES. OS INVESTIDORES TÊM QUE TOMAR SUAS PRÓPRIAS DECISÕES DE INVESTIMENTO. ESTE RELATÓRIO É UM INFORMATIVO E DESTINADO AOS COTISTAS DO FUNDO, NÃO REPRESENTANDO OFERTA OU PUBLICIDADE. VERIFIQUE A TRIBUTAÇÃO APLICÁVEL. RENTABILIDADE OBTIDA NO PASSADO NÃO REPRESENTA GARANTIA DE RESULTADOS FUTUROS. FUNDOS DE INVESTIMENTO NÃO SÃO GARANTIDOS PELO ADMINISTRADOR DO FUNDO, GESTOR DA CARTEIRA, DE QUALQUER MECANISMO DE SEGURO, OU AINDA, DO FUNDO GARANTIDOR DE CRÉDITO (FGC). AO INVESTIDOR É RECOMENDADA A LEITURA CUIDADOSA DO PROSPECTO E O REGULAMENTO DO FUNDO DE INVESTIMENTO ANTES DE QUALQUER DECISÃO DE INVESTIMENTO. VERIFIQUE A DATA DE INÍCIO DAS ATIVIDADES DESTA FUNDO. PARA AVALIAÇÃO DA PERFORMANCE DE FUNDOS DE INVESTIMENTO, É RECOMENDÁVEL UMA ANÁLISE DE, NO MÍNIMO, 12 MESES.



# Astuti - Ibiporã/PR

Informações Gerais	
Locatário	Astuti
Data de aquisição	2009
Endereço	Av. Ronat Walter Sodré, 2.800
Cidade	Ibiporã - PR
Valor de Aquisição	R\$ 20.575.000
Ano de entrega	2007
ABL	22.534 m²
Pé Direito Livre	7,00 metros
Participação do Imóvel na ABL do Fundo	32,05%
Tamanho do terreno	66.439,38 m²
% de Vacância	0%
% de Atrasos (entre 1 e 89 dias)	0%
% de Inadimplência (atrasos acima de 90)	0%
Tipo do contrato	Típico
Vencimento do contrato	jan-25
Tipo de Ativo	Logístico



FUNDO DE INVESTIMENTO IMOBILIÁRIO - RB CAPITAL RENDA I (FIIP11B)

## Fotos



**Contatos Úteis:**  
 RB Capital  
 Administrador: Oliveira Trust  
 Ouvidoria - 0800-882-2700

ri@rbcapitalam.com  
 ger2.fundos@oliveiratrust.com.br

ESTE RELATÓRIO FOI ELABORADO PELA RB CAPITAL ASSET MANAGEMENT LTDA, SOB SUA RESPONSABILIDADE E TEM CARÁTER MERAMENTE INFORMATIVO, NÃO PODENDO SER DISTRIBUÍDO, REPRODUZIDO OU COPIADO SEM A SUA EXPRESSA CONCORDÂNCIA. A RB CAPITAL ASSET MANAGEMENT LTDA, NÃO SE RESPONSABILIZA POR ERROS DE AVALIAÇÃO OU OMISSÕES. OS INVESTIDORES TÊM QUE TOMAR SUAS PRÓPRIAS DECISÕES DE INVESTIMENTO. ESTE RELATÓRIO É UM INFORMATIVO E DESTINADO AOS COTISTAS DO FUNDO, NÃO REPRESENTANDO OFERTA OU PUBLICIDADE. VERIFIQUE A TRIBUTAÇÃO APLICÁVEL. RENTABILIDADE OBTIDA NO PASSADO NÃO REPRESENTA GARANTIA DE RESULTADOS FUTUROS. FUNDOS DE INVESTIMENTO NÃO SÃO GARANTIDOS PELO ADMINISTRADOR DO FUNDO. GESTOR DA CARTEIRA, DE QUALQUER MECANISMO DE SEGURO, OU AINDA, DO FUNDO GARANTIDOR DE CRÉDITO (FGC). AO INVESTIDOR É RECOMENDADA A LEITURA CUIDADOSA DO PROSPECTO E O REGULAMENTO DO FUNDO DE INVESTIMENTO ANTES DE QUALQUER DECISÃO DE INVESTIMENTO. VERIFIQUE A DATA DE INÍCIO DAS ATIVIDADES DESTA FUNDO. PARA AVALIAÇÃO DA PERFORMANCE DE FUNDOS DE INVESTIMENTO, É RECOMENDÁVEL UMA ANÁLISE DE, NO MÍNIMO, 12 MESES.



Mapa



**Contatos Úteis:**  
 RB Capital  
 Administrador: Oliveira Trust  
 Ouvidoria - 0800-882-2700

ri@rbcapitalam.com  
 ger2.fundos@oliveiratrust.com.br

ESTE RELATÓRIO FOI ELABORADO PELA RB CAPITAL ASSET MANAGEMENT LTDA, SOB SUA RESPONSABILIDADE E TEM CARÁTER MERAMENTE INFORMATIVO, NÃO PODENDO SER DISTRIBUÍDO, REPRODUZIDO OU COPIADO SEM A SUA EXPRESSA CONCORDÂNCIA. A RB CAPITAL ASSET MANAGEMENT LTDA, NÃO SE RESPONSABILIZA POR ERROS DE AVALIAÇÃO OU OMISSÕES. OS INVESTIDORES TÊM QUE TOMAR SUAS PRÓPRIAS DECISÕES DE INVESTIMENTO. ESTE RELATÓRIO É UM INFORMATIVO E DESTINADO AOS COTISTAS DO FUNDO, NÃO REPRESENTANDO OFERTA OU PUBLICIDADE. VERIFIQUE A TRIBUTAÇÃO APLICÁVEL. RENTABILIDADE OBTIDA NO PASSADO NÃO REPRESENTA GARANTIA DE RESULTADOS FUTUROS. FUNDOS DE INVESTIMENTO NÃO SÃO GARANTIDOS PELO ADMINISTRADOR DO FUNDO, GESTOR DA CARTEIRA, DE QUALQUER MECANISMO DE SEGURO, OU AINDA, DO FUNDO GARANTIDOR DE CRÉDITO (FGC). AO INVESTIDOR É RECOMENDADA A LEITURA CUIDADOSA DO PROSPECTO E O REGULAMENTO DO FUNDO DE INVESTIMENTO ANTES DE QUALQUER DECISÃO DE INVESTIMENTO. VERIFIQUE A DATA DE INÍCIO DAS ATIVIDADES DESTA FUNDO. PARA AVALIAÇÃO DA PERFORMANCE DE FUNDOS DE INVESTIMENTO, É RECOMENDÁVEL UMA ANÁLISE DE, NO MÍNIMO, 12 MESES.

