



SP Downtown FII

SPTW11

genial



JULHO DE 2022

Relatório Gerencial

www.spdowntown.com.br/

Índice

1) Dados Gerais	3
2) Destaques do Fundo	4
3) Mensagem do Gestor.....	4
4) Liquidez.....	5
5) Distribuições de Rendimentos	5
6) Portfólio do Fundo.....	6
7) Indicadores Operacionais	7
8) Resumo do Ativo	7
9) Desinvestimento Imóvel Belenzinho.....	9
10) Saiba mais sobre a Genial Gestão	10
11) Saiba mais sobre o grupo Genial.....	11
12) Contatos.....	12
13) Notas	12

1) Dados Gerais

Nome do Fundo	SP Downtown Fundo de Investimento Imobiliário	DATA BASE 29/07/2022 QUANTIDADE DE COTISTAS 29.943 COTA PATRIMONIAL R\$ 52,99 COTA DE MERCADO R\$ 42,02 NÚMERO DE COTAS 1.798.000 PATRIMÔNIO LÍQUIDO R\$ 95.270.420 VALOR DE MERCADO R\$ 75.551.960 <hr/> DIVIDENDO ANUNCIADO PARA O MÊS R\$ 0,40/cota Anúncio em 29/07/2022 e data de pagamento de proventos em 05/08/2022.
Código de Negociação	SPTW11	
CNPJ	15.538.445/0001-05	
Site do Fundo	http://www.spdowntown.com.br/	
Objetivo do Fundo	O objetivo do Fundo é prover rendimentos de longo prazo aos Quotistas, por meio da alocação de seus recursos prioritariamente na aquisição dos Imóveis Alvo, direta ou indiretamente, por meio da titularidade da totalidade das Participações Societárias	
Início das Atividades	Março de 2013	
Público Alvo	Investidores em geral, sejam eles pessoas físicas ou jurídicas, fundos de investimento, entidades abertas ou fechadas de previdência complementar, regimes próprios de previdência social, ou quaisquer outros veículos de investimento, domiciliados ou com sede, conforme o caso, no Brasil e/ou no exterior	
Tipo ANBIMA	FII Renda Gestão Passiva Segmento Lajes Corporativas	
Administradora	Genial Investimentos Corretora de Valores Mobiliários S.A.	
Gestora	Genial Gestão LTDA.	
Taxa de Administração	0,25% a.a. à razão de 1/12 avos sobre o Patrimônio Líquido do Fundo, observado o valor mínimo mensal de R\$ 15.000,00, reajustado anualmente pelo IGP-M.	
Ofertas Públicas	1ª Emissão de Cotas – março/2013 <ul style="list-style-type: none"> ▪ Oferta ICVM 400 ▪ Emissão de 1.798.000 (Um milhão e setecentos e noventa e oito mil) cotas ▪ Volume total de R\$ 179.800.000,00 (cento e setenta e nove milhões e oitocentos mil reais). 	

2) Destaques do Fundo

ABL PRÓPRIA	Nº DE ATIVOS	OCUPAÇÃO	INADIMPLÊNCIA
13.437 m ²	1	100,00%	0,00%
VOLUME MÉDIO DIÁRIO NEGOCIADO	RETORNO MENSAL	DY ANUALIZADO COTA MERCADO	DY ANUALIZADO COTA PATRIMONIAL
~ R\$ 165 mil	- 1,21%	11,42%	9,06%

3) Mensagem do Gestor

➤ Atualizações Gerais

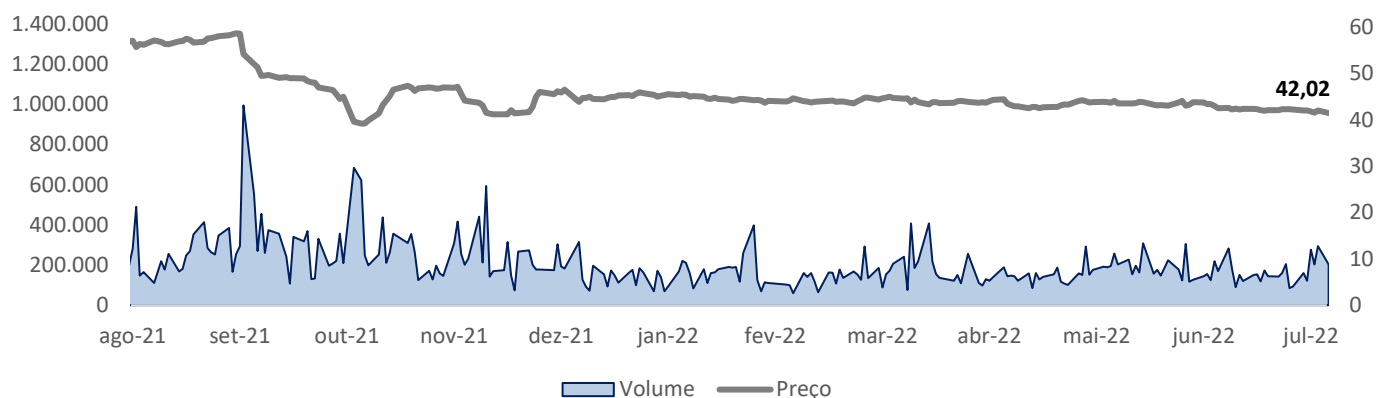
O SP Downtown Fundo de Investimento Imobiliário – FII (“Fundo”) é proprietário de um imóvel comercial na cidade de São Paulo: o Imóvel Badaró, localizado à Rua Líbero Badaró, no Centro de São Paulo. O imóvel Badaró permanece 100% locado para a Atento, empresa líder na prestação de serviços de atendimento às relações entre empresas e seus clientes.

Em julho, o Fundo distribuiu o equivalente a **R\$ 0,40/cota**, gerando um *dividend yield* anualizado da cota de mercado e patrimonial de **11,42%** e **9,06%**, respectivamente. A base de cotistas do Fundo atingiu 29.943 cotistas, um crescimento de 8,0% frente ao mês anterior e de 51,7% desde o início deste ano.

4) Liquidez

Em julho, o Fundo apresentou negociação diária média acima de **R\$ 165 mil** com presença em 100% dos pregões. O fechamento da cota de mercado em 29/07/2022 foi de **R\$ 42,02**.

Gráfico 1: Preço e Volume Negociado nos Últimos 12 Meses



5) Distribuições de Rendimentos

A tabela abaixo apresenta os valores anunciados pelo Fundo referentes à distribuição de rendimentos e amortização.

Tabela: Distribuições Realizadas no Últimos 12 Meses

Mês/Ano Compet.	Rendimento Distribuído ¹	Div. Yield Mercado ²	Div. Yield Emissão ³	Amortização Distribuída
ago/21	R\$ 0,60	12,48%	7,20%	R\$ 0,00
set/21	R\$ 0,36	7,37%	4,32%	R\$ 0,00
out/21	R\$ 1,13	30,17%	13,56%	R\$ 1,56
nov/21	R\$ 0,40	10,19%	4,80%	R\$ 0,00
dez/21	R\$ 0,40	10,32%	4,80%	R\$ 0,00
jan/22	R\$ 0,40	10,59%	4,80%	R\$ 0,00
fev/22	R\$ 0,40	10,89%	4,80%	R\$ 0,00
mar/22	R\$ 0,40	10,67%	4,80%	R\$ 0,00
abr/22	R\$ 0,40	10,84%	4,80%	R\$ 0,00
mai/22	R\$ 0,40	10,96%	4,80%	R\$ 0,00
jun/22	R\$ 0,40	11,18%	4,80%	R\$ 0,00
jul/22	R\$ 0,40	11,42%	4,80%	R\$ 0,00

¹ Rendimento por cota, distribuído pelo fundo, relativo ao respectivo mês (em R\$).

² Dividendo anualizado em relação a cota de mercado no fechamento do mês.

³ Dividendo anualizado em relação ao preço de emissão da cota (R\$ 100,00).

6) Portfólio do Fundo

➤ Ativos Imobiliários

	Localização	Participação ⁴	Valor do Investimento	Data do Investimento	ABL (m ²)	
					Total ⁵	Própria ⁶
Imóvel Badaró	São Paulo, SP	100,00%	R\$ 77.969.802,00	mar/13	13.437,27	13.437,27

➤ Aplicações Financeiras

Em **29/07/2022**, as aplicações financeiras do Fundo totalizam, aproximadamente, **R\$ 5,59 milhões**. As aplicações financeiras incluem a compra de LFTs e a alocação em Fundo DI.

➤ Contas a Pagar/Receber

Em **29/07/2022**, o Contas a Receber do Fundo totaliza, aproximadamente, **R\$ 11 mil**.

Gráfico 2: Bridge Patrimônio Líquido (valores em R\$ mm)



⁴ % Participação = participação nas frações ideais das matrículas imobiliárias

⁵ ABL Total = Área Bruta Locável do Imóvel Badaró

⁶ ABL Própria = 100,00% do Imóvel Badaró

7) Indicadores Operacionais

Gráfico 3: Histórico de Adimplência

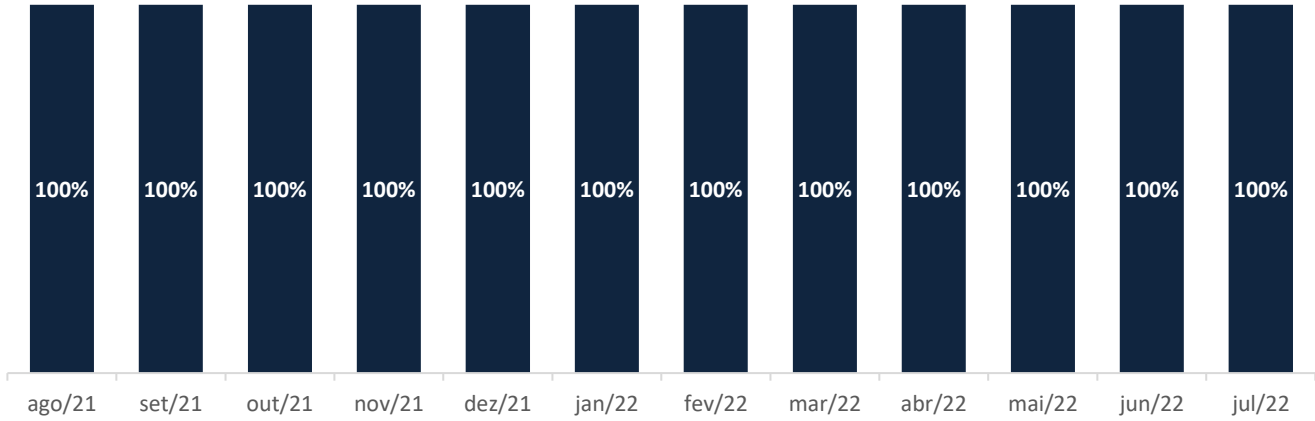


Gráfico 4: Locatários (% ABL)

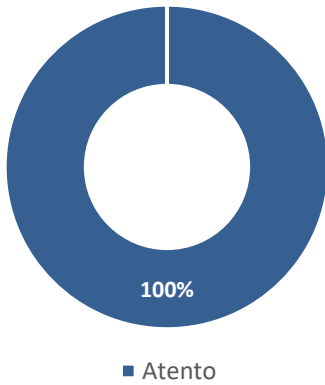
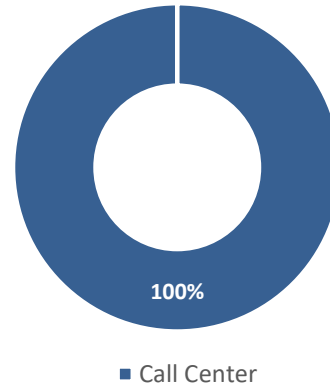
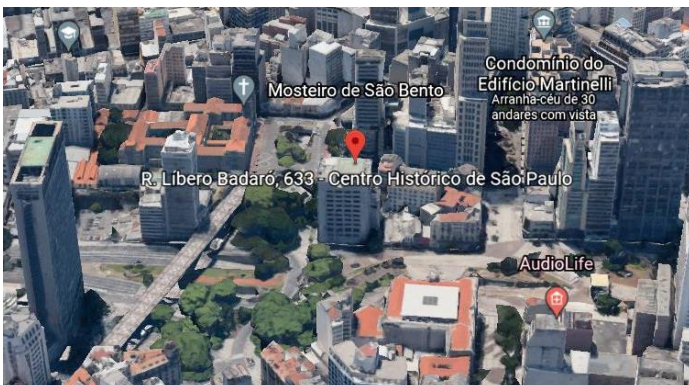


Gráfico 5: Setor de Atuação Locatários (% ABL)




8) Resumo do Ativo

Imagem: Mapa do Ativo



➤ Imóvel Badaró

Imagem: Fachada do Imóvel Badaró



Classe do Imóvel	Edifício Comercial Monousuário
Localização	Centro - São Paulo/SP
Participação no Imóvel	100%
Área Bruta Locável	13.437,27 m ²
Área do Terreno	3.099 m ²
Tipo de Contrato de Locação	Típico
Ocupação do Imóvel	100%
Vencimento	set/30
Mês de Reajuste	Outubro
Data da Revisional	set/23

➤ Ocupante do Imóvel: Atento

Edifício de uso comercial corporativo, composto por 2 subsolos de estacionamento com aproximadamente 120 vagas, anfiteatro com capacidade para até 40 pessoas, auditório com capacidade para até 150 pessoas, 5 elevadores, área externa com terraço, refeitório e ar-condicionado central. Localizado à Rua Libero Badaró, nº 633/641, Centro de São Paulo, fica a 50 m da estação São Bento da Linha Azul do Metrô, região na qual o nível de oferta de imóveis de qualidade semelhante é baixo. Construído em um terreno de 3.099 m², o Imóvel Badaró é composto por 8 pavimentos e tem área bruta locável de 13.437,27 m².

A Atento oferece soluções personalizadas para as áreas corporativas de seus clientes, envolvendo interação com usuários finais. A empresa é líder na América Latina, atendendo às maiores organizações em diferentes setores, incluindo: telecomunicações, finanças, saúde, varejo, governo e *born-digitals*, entre outras.

A Atento está presente em 14 países ao redor do mundo, com mais de 95 centros de relacionamento, 90.000 postos de trabalho e 150.000 colaboradores. Por dia são registradas, entre ligações feitas, recebidas, chat e e-mails, cerca de 8 milhões de contatos.

Em outubro de 2014, o fundo de Private Equity, Bain Capital Partners, controlador da companhia, ofertou na Bolsa de Nova York (NYSE) os papéis da Atento sob o código de negociação NYSE: ATTO.

9) Desinvestimento Imóvel Belenzinho

Em novembro de 2019, o Fundo realizou a venda do Imóvel Belenzinho, que estava na carteira do Fundo desde 2013. A venda foi realizada para a Diálogo Engenharia, uma incorporadora com forte atuação na região.

O valor da venda realizada foi de R\$ 52.800.000,00. No entanto, com as correções das parcelas ao longo do tempo, o valor total recebido pelo Fundo foi de **R\$ 59.660.054,38**, valor **33,2%** superior ao valor que o imóvel estava avaliado na carteira do Fundo à época da venda (R\$ 44.780.000,00). Além disso, o Fundo permaneceu recebendo os aluguéis referentes ao Imóvel Belenzinho até o final do contrato de locação (setembro/2021). O valor dos aluguéis recebidos entre a venda e o término do contrato de locação perfaz um montante de **R\$ 7.584.331,64**. Dessa forma, o valor total recebido pela venda do imóvel (compra e venda com a Diálogo e aluguéis recebidos pós-venda) foi de **R\$ 67.244.386,02**, valor **50,17%** acima do valor do laudo de avaliação da época (2019). Todo o valor foi distribuído mensalmente aos cotistas, através de distribuição de rendimento ou amortização de principal.

Highlights da Venda

Highlights da Venda	Valores
Valor de Venda ⁷	R\$ 52.800.000,00
Valor de Venda - Efetivamente Recebido (corrigido pela inflação) ⁸	R\$ 59.660.054,38
Aluguéis Recebidos ⁹	R\$ 7.584.331,64
Valor Total Recebido (Diálogo + Aluguéis)	R\$ 67.244.386,02
Valor do Laudo de Avaliação do Imóvel Belenzinho (no momento da venda) ¹⁰	R\$ 44.780.000,00
Variação do Valor Total Recebido pelo Valor do Laudo de Avaliação	50,17%

O Imóvel Belenzinho possuía uma área total locável de 11.911,45m², e estava localizado na Rua Padre Adelino, n.º 550 no Bairro do Belenzinho de São Paulo, com acessibilidade através das avenidas Alcântara Machado (Radial Leste), próximo à estação Belém da Linha Vermelha do Metro.

Imagem: Fachada e Mapa do Ativo



⁷ Valor da Venda do Imóvel Belenzinho

⁸ Valor considerando as atualizações das parcelas pagas no período pela Diálogo Engenharia

⁹ Valor dos aluguéis recebidos referente ao Imóvel Belenzinho no período entre a assinatura da escritura e o término do contrato de locação com a Atento (setembro/2021)

¹⁰ Valor pelo qual o imóvel estava marcado na carteira do Fundo na época da venda

10) Saiba mais sobre a Genial Gestão¹¹

Nossos Números



+R\$ 28,6 bilhões sob gestão



+120 Cotistas institucionais



+89 Fundos



+137 mil investidores em FIIs listados



4 FIIs listados

Com ~R\$ 7,6 bilhões sob gestão em 23 fundos imobiliários (sendo 4 listados na B3), a Genial Gestão, gestora de ativos ilíquidos do Grupo Genial, é uma das maiores gestoras de fundos imobiliários do país.

Ranking Anbima (julho/2022) – Patrimônio sob gestão

#	Gestor	AuM (R\$ MM)
1	BTG PACTUAL	24.352
2	KINEA INVESTIMENTO LTDA	20.693
3	BRL DTVM	16.934
4	XP ASSET MANAGEMENT	11.379
5	CREDIT SUISSE	9.993
6	RIO BRAVO INVESTIMENTOS LTDA	9.021
7	GENIAL	7.576
8	HEDGE INVESTMENTS	6.655
9	VOTORANTIM ASSET	6.064
10	VINCI PARTNERS	5.489

Para mais informações acesse nosso [site](#)



MALL11

- Segmento: Shoppings
- Gestão: Ativa
- # Ativos: 8 (NE e SE)
- ABL própria: 96 mil m²
- PL: ~R\$ 822 milhões



JFLL11

- Segmento: Residencial
- Gestão: Ativa
- # Ativos: 2 (SP)
- ABL própria: 6 mil m²
- PL: ~R\$ 150 milhões



PLOG11

- Segmento: Logístico
- Gestão: Ativa
- # Ativos: 1 (PE)
- ABL própria: 35 mil m²
- PL: ~R\$ 75 milhões



SPTW11

- Segmento: Corporativo
- Gestão: Passiva
- # Ativos: 1 (SP)
- ABL própria: 13 mil m²
- PL: ~R\$ 95 milhões

¹¹ R\$ 28,6 bilhões sob gestão considerando as três estratégias principais da gestora: Fundos Imobiliários, *Distressed Assets*, e FIDCs. Julho/2022.

11) Saiba mais sobre o grupo Genial

Organograma do Grupo Genial



Highlights do Grupo Genial

Grandes Números



<https://www.genialinvestimentos.com.br/>

12) Contatos

	Site do Fundo
	Siga-nos no LinkedIn
	ri@genial.com.vc
	Canal no Youtube
CLUBE FII	Espaço RI - Clube FII

13) Notas

O SPTW11 é um fundo de investimento imobiliário do tipo ANBIMA FII Renda Gestão Passiva do segmento de Lajes Corporativas que investe em imóvel ou conjunto de imóveis que comporão sua carteira de investimento, ou, aqueles que têm por objetivo acompanhar um *benchmark* do setor, conforme determina o regulamento do Fundo. Não há garantia de que este fundo terá o tratamento tributário para fundos de longo prazo. Fundos de investimento não contam com garantia do administrador, do gestor, de qualquer mecanismo de seguro ou fundo garantidor de crédito FGC. Leia o Regulamento do fundo antes de investir, principalmente a seção de fatores de risco.



Supervisão e Fiscalização

Comissão de Valores Mobiliários – CVM
Serviço de Atendimento ao Cidadão em
<http://www.cvm.gov.br>