

**ABRIL
2022**



RELATÓRIO AO INVESTIDOR

**RB CAPITAL RENDA I
FIIP11B**



RB CAPITAL
Asset Management

Uma empresa do grupo **ORIX**

Informações Gerais do Fundo

Razão Social	RB CAPITAL RENDA I – FUNDO DE INVESTIMENTO IMOBILIÁRIO
CNPJ	08.696.175/0001-97
Código de Negociação (Ticker)	FIIP11B
Código ISIN	BRFIIPCTF001
Início do Fundo	dez/09
Gestor	NÃO POSSUI
Consultor Imobiliário	RB CAPITAL REALTY LTDA
Administrador	OLIVEIRA TRUST DTVM S.A.
Escriturador	BRADESCO
Custodiante	NA
Auditor	GRANT THORTON
Taxa de Administração	Atualmente a taxa mensal é de R\$ 19.227,97 Esta remuneração é paga diretamente pelo Fundo, até o 5º dia útil de cada mês subsequente ao mês findo. O valor de R\$ 9.400 (seis mil e oitocentos) foi acordado no início do contrato com o administrador, e vem sendo reajustado pelo IPCA desde então. O valor atual corrigido está acima mencionado.
Taxa de Performance	Não possui
Taxa de Consultoria	Atualmente a taxa mensal é de R\$ 15.347,74 Esta remuneração é paga diretamente pelo Fundo, até o 5º dia útil de cada mês subsequente ao mês findo. O valor de R\$ 6.800 (seis mil e oitocentos) foi acordado no início do contrato com o consultor, e vem sendo reajustado pelo IPCA desde então. O valor atual corrigido está acima mencionado.
Prazo do Fundo	Indeterminado
Liquidez do Fundo	Fundo Fechado
Público Alvo	Investidores em Geral
Negociação das Cotas	B3 S.A. – Brasil, Bolsa, Balcão
Encerramento do Exercício Social	30/jun
Mercado de Negociação de Cotas	B3
Entidade administradora de Mercado Organizado	BM&FBOVESPA
Objetivo do Fundo	Investimento em imóveis não residências em todo território nacional para geração de renda por meio de modalidades típicas e atípicas.
Classificação Autorregulação	Mandato: Renda Segmento de Atuação: Híbrido Tipo de Atuação: Passiva

Características Gerais e Política de Investimentos

O RB CAPITAL RENDA I FUNDO DE INVESTIMENTO IMOBILIÁRIO – FII, foi constituído em dezembro de 2009. O FUNDO teve por objeto a aquisição de ativos imobiliários pré-definidos, sendo estes empreendimentos construídos e locados preponderantemente na modalidade “*built-to-suit*”, e outras formas de locação atípica, com geração de renda para o FUNDO. Sua carteira é composta por 7 imóveis localizados nas cidades de São Paulo (SP), Osasco (SP), Ilhéus (BA), Ibiraporã (PR), São Jose dos Pinhais (PR), Nova Iguaçu (RJ) e Contagem (MG).

Dados importantes:

- ABL Total de propriedade do FII: 70.302 m²
- Tipo: Lojas, Megalojas, centros de distribuição e armazenamento.

Por ter como característica o tipo de atuação passiva, os papéis do Consultor Imobiliário (RB CAPITAL REALTY) e do Administrador (Oliveira Trust), têm como foco principal otimizar os contratos de locação, atraindo inquilinos de qualidade e buscando a maior valorização possível dos preços de locação. Além disso a gestão também participa do dia-dia dos imóveis, analisando a contabilidade de custos, visando a otimização dos serviços, a economia de recursos e a preservação e melhoria do ativo, defendendo assim os interesses dos investidores.

Pela Política de Investimentos que consta do regulamento do FII, a emissão de novas cotas, a aquisição de novos imóveis ou a venda dos atuais ativos para reciclagem de portfólio estão sujeitas a aprovação em Assembleia Geral de Cotistas, por cotistas representando 25% +1 das cotas emitidas. Lembrando que o FII possui aproximadamente oito mil cotistas.

Contatos Úteis:

RB Capital Asset Management
Administrador: Oliveira Trust
Ouvidoria - 0800-882-2700

ri@rbcapitalam.com
ger2.fundoss@oliveiratrust.com.br

ESTE RELATÓRIO FOI ELABORADO PELA RB CAPITAL ASSET MANAGEMENT LTDA, SOB SUA RESPONSABILIDADE E TEM CARÁTER MERAMENTE INFORMATIVO, NÃO PODENDO SER DISTRIBUÍDO, REPRODUZIDO OU COPIADO SEM A SUA EXPRESSA CONCORDÂNCIA. A RB CAPITAL ASSET MANAGEMENT LTDA NÃO SE RESPONSABILIZA POR ERROS DE AVALIAÇÃO OU OMISSÕES. OS INVESTIDORES TÊM QUE TOMAR SUAS PRÓPRIAS DECISÕES DE INVESTIMENTO. ESTE RELATÓRIO É UM INFORMATIVO E DESTINADO AOS COTISTAS DO FUNDO, NÃO REPRESENTANDO OFERTA OU PUBLICIDADE. VERIFIQUE A TRIBUTAÇÃO APLICÁVEL. RENTABILIDADE OBTIDA NO PASSADO NÃO REPRESENTA GARANTIA DE RESULTADOS FUTUROS. FUNDOS DE INVESTIMENTO NÃO SÃO GARANTIDOS PELO ADMINISTRADOR DO FUNDO, GESTOR DA CARTEIRA, DE QUALQUER MECANISMO DE SEGURO, OU AINDA, DO FUNDO GARANTIDOR DE CRÉDITO (FGC). AO INVESTIDOR É RECOMENDADA A LEITURA CUIDADOSA DO PROSPECTO E O REGULAMENTO DO FUNDO DE INVESTIMENTO ANTES DE QUALQUER DECISÃO DE INVESTIMENTO. VERIFIQUE A DATA DE INÍCIO DAS ATIVIDADES DESTE FUNDO. PARA AVALIAÇÃO DA PERFORMANCE DE FUNDOS DE INVESTIMENTO, É RECOMENDÁVEL UMA ANÁLISE DE, NO MÍNIMO, 12 MESES.



Destaques



Zero de inadimplência



Zero de vacância



Dividend Yield anualizado de 9,6%

Comentário da Gestora

Momento de Mercado

Durante o mês de abril observou-se um cenário de bastante aversão ao risco nos mercados de capitais. A deterioração foi resultado do aumento da inflação global, com o FED (Federal Reserve) novamente aumentando a taxa básica de juros em 0,5 pontos percentuais na última reunião para conter a pressão inflacionária. Além disso, o prolongamento da indefinição do conflito na Ucrânia e o aumento do número de casos da Covid-19 na China contribuíram de forma significativa para o cenário de aversão. Nesse sentido, o Ibovespa desvalorizou-se em 9,7%, acompanhando a queda dos principais índices internacionais.

O noticiário a respeito da pandemia continua positivo, com o número de novos casos e óbitos caindo significativamente, em média, nos últimos meses. A campanha de vacinação continua avançando, na medida em que quase 78% da população brasileira está totalmente imunizada contra o Coronavírus. Em contrapartida, a inflação continua sem dar trégua, com o IPCA atingindo 12,3% de alta no acumulado de 12 meses, gerando uma expectativa de alta na taxa de juros nos próximos meses.

O IFIX surpreendeu positivamente, e registrou uma valorização de 1,19% no mês de abril, fechando o mês em 2.813 pontos. A expectativa é de que o arrefecimento da pandemia beneficie a recuperação financeira dos ativos imobiliários.

A RB Capital Asset mantém-se ativa na busca das melhores práticas e medidas sanitárias para atender, com segurança e de maneira satisfatória as demandas dos locatários.

Distribuição de Lucros e Recursos em Caixa

Em 13/abr (10º dia útil) serão distribuídos lucros, apurados segundo o regime de caixa, no valor total de R\$ 1.186,77 mil ou R\$ 1,28 por cota.

As cotas no mercado secundário fecharam no último dia útil do mês a R\$ 160,00.

A distribuição reflete um *Dividend Yield* anualizado de 9,6%.

Panorama Geral

Conforme divulgado no fato relevante do dia 08/abr, foi celebrado o quinto aditivo ao contrato de locação com a Barry Callebaut. Mais detalhes sobre a negociação encontram-se nesse [Link](#). As obras seguem em estágio inicial.

Seguimos monitorando os processos em andamento contra a *Leader*, e atuando para confirmação e satisfação de todos os direitos do fundo dispostos em contrato, assim como manteremos os cotistas e o mercado informados acerca de atos ou fatos relevantes que venham a ocorrer.

Contatos Úteis:

RB Capital Asset Management
Administrador: Oliveira Trust
Ouvidoria - 0800-882-2700

ri@rbcapitalam.com
ger2.fundos@oliveiratrust.com.br

ESTE RELATÓRIO FOI ELABORADO PELA RB CAPITAL ASSET MANAGEMENT LTDA, SOB SUA RESPONSABILIDADE E TEM CARÁTER MERAMENTE INFORMATIVO, NÃO PODENDO SER DISTRIBUÍDO, REPRODUZIDO OU COPIADO SEM A SUA EXPRESSA CONCORDÂNCIA. A RB CAPITAL ASSET MANAGEMENT LTDA, NÃO SE RESPONSABILIZA POR ERROS DE AVALIAÇÃO OU OMISSÕES. OS INVESTIDORES TÊM QUE TOMAR SUAS PRÓPRIAS DECISÕES DE INVESTIMENTO. ESTE RELATÓRIO É UM INFORMATIVO E DESTINADO AOS COTISTAS DO FUNDO, NÃO REPRESENTANDO OFERTA OU PUBLICIDADE. VERIFIQUE A TRIBUTAÇÃO APLICÁVEL. RENTABILIDADE OBTIDA NO PASSADO NÃO REPRESENTA GARANTIA DE RESULTADOS FUTUROS. FUNDOS DE INVESTIMENTO NÃO SÃO GARANTIDOS PELO ADMINISTRADOR DO FUNDO, GESTOR DA CARTEIRA, DE QUALQUER MECANISMO DE SEGURO, OU AINDA, DO FUNDO GARANTIDOR DE CRÉDITO (FGC). AO INVESTIDOR É RECOMENDADA A LEITURA CUIDADOSA DO PROSPECTO E O REGULAMENTO DO FUNDO DE INVESTIMENTO ANTES DE QUALQUER DECISÃO DE INVESTIMENTO. VERIFIQUE A DATA DE INÍCIO DAS ATIVIDADES DESTE FUNDO. PARA AVALIAÇÃO DA PERFORMANCE DE FUNDOS DE INVESTIMENTO, É RECOMENDÁVEL UMA ANÁLISE DE, NO MÍNIMO, 12 MESES.



Análise Patrimonial Demonstrativo de Receitas, Despesas, Rendimentos e Rentabilidade

O Fundo distribuirá R\$ 1,28 por cota, como rendimento referente ao mês de abril, aos titulares detentores de cotas no final do dia 29 de abril de 2022. A distribuição de rendimentos aos cotistas é calculada de acordo com o resultado apurado sob regime de caixa do FII em cada mês. Abaixo segue tabela contendo as receitas e despesas do FII.

Haverá isenção do Imposto de Renda Retido na Fonte e na Declaração de Ajuste Anual das Pessoas Físicas com relação aos rendimentos distribuídos pelo Fundo ao Cotista pessoa física, desde que observados, cumulativamente, os seguintes requisitos: (i) o Cotista pessoa física não seja titular de montante igual ou superior a 10% (dez por cento) das Cotas do Fundo; (ii) as respectivas Cotas não atribuírem direitos a rendimentos superiores a 10% do total de rendimentos auferidos pelo Fundo; (iii) o Fundo receba investimento de, no mínimo, 50 (cinquenta) Cotistas; e (iv) as Cotas, quando admitidas a negociação no mercado secundário, sejam negociadas exclusivamente em bolsas de valores ou mercado de balcão organizado.

	abr/22
VALOR DA COTA PATRIMONIAL DE FECHAMENTO	R\$ 200,48
QUANTIDADE DE COTAS DO FUNDO	927.162
VALOR PATRIMONIAL DO FUNDO	R\$ 185.874.724,08

Mês/Ano	abr/22	Acumulado 12 meses	Acumulado 24 meses	Desde 10/12/2009 (1)
(A) RECEITA IMOBILIÁRIA	R\$ 1.423.521,98	R\$ 16.298.700,74	R\$ 38.719.681,46	R\$ 197.659.036,35
(B) RESULTADO IMOBILIÁRIO	R\$ 1.423.521,98	R\$ 16.298.700,74	R\$ 38.703.865,79	R\$ 197.643.220,68
(C) RECEITA DAS APLICAÇÕES FINANCEIRAS	R\$ 39.550,29	R\$ 297.123,56	R\$ 397.776,53	R\$ 1.434.108,62
(D) DESPESA OPERACIONAL	-R\$ 305.596,79	-R\$ 1.884.768,07	-R\$ 3.621.418,65	-R\$ 9.518.221,88
(E) OUTRAS RECEITAS / DESPESAS	R\$ 0,00	R\$ 5.075,86	R\$ 10.151,72	R\$ 10.151,72
RESULTADO CAIXA TOTAL	R\$ 1.157.475,48	R\$ 14.716.132,09	R\$ 35.490.375,39	R\$ 189.569.259,14
(F) DISTRIBUIÇÃO RETIDA (5% DO RESULTADO OPERACIONAL)	-R\$ 29.291,88	R\$ 543.815,60	R\$ 1.576.703,86	R\$ 4.648.947,34
RESULTADO A SER DISTRIBUÍDO TOTAL	R\$ 1.186.767,36	R\$ 14.172.316,48	R\$ 33.913.671,54	R\$ 184.920.311,81
(G) RESULTADO A SER DISTRIBUÍDO POR COTA	R\$ 1,28	R\$ 15,29	R\$ 36,58	R\$ 199,45
(H) VALOR DA COTA PATRIMONIAL (2){3}*	R\$ 200,48	R\$ 193,25	R\$ 193,17	R\$ 142,37
(I) DIVIDENDO NO PERÍODO EM RELAÇÃO À COTA PATRIMONIAL (4)	0,64%	7,91%	18,94%	140,09%
(J) DIVIDENDO ANUALIZADO EM RELAÇÃO À COTA PATRIMONIAL (5)	7,66%	7,91%	9,47%	11,44%
(K) VARIÇÃO FINANCEIRA NA COTA PATRIMONIAL NO PERÍODO (R\$/COTA) (6)	R\$ 0,00	R\$ 7,23	R\$ 7,31	R\$ 58,11
(L) VARIÇÃO PERCENTUAL (%) NA COTA PATRIMONIAL NO PERÍODO (6)	0,0%	3,7%	3,8%	40,8%
(M) RESULTADO PATRIMONIAL CONSOLIDADO (DIVIDENDOS + VARIÇÃO COTA)	0,64%	11,65%	22,72%	180,91%
(N) RESULTADO PATRIMONIAL ANUALIZADO (7)	233,04%	354,33%	345,50%	449,19%

Fonte: OLIVEIRA TRUST DTVM S.A.

(1) Data de Liquidação da 1ª Oferta de Cotas do Fundo FIIP11B

(2) Valor da cota patrimonial no início do período de referência. Efeito comparável ao de "aquisição patrimonial" de entrada

(3) No caso do valor da Cota patrimonial "Desde 10/12/2009" o valor considerado foi o valor de emissão (que incluía custos de distribuição): R\$ 142,37 por cota

(4) Dividendo anunciado no fechamento do período de referência dividido pelo valor da cota patrimonial no início do período de referência ("aquisição patrimonial" de entrada)

(5) Dividendo anualizado aritmeticamente [Dividendos do Período / Dias Corridos * 365]

(6) Variação considera o fechamento do período anterior contra o fechamento do período de referência

(7) Resultado anualizado aritmeticamente [Dividendos do Período / Dias Corridos * 365]

*Valor Patrimonial relativo ao mês anterior

Contatos Úteis:

RB Capital Asset Management
Administrador: Oliveira Trust
Ouvidoria - 0800-882-2700

ri@rbcapitalam.com
ger2.fundos@oliveiratrust.com.br

ESTE RELATÓRIO FOI ELABORADO PELA RB CAPITAL ASSET MANAGEMENT LTDA, SOB SUA RESPONSABILIDADE E TEM CARÁTER MERAMENTE INFORMATIVO, NÃO PODENDO SER DISTRIBUÍDO, REPRODUZIDO OU COPIADO SEM A SUA EXPRESSA CONCORDÂNCIA. A RB CAPITAL ASSET MANAGEMENT LTDA NÃO SE RESPONSABILIZA POR ERROS DE AVALIAÇÃO OU OMISSÕES. OS INVESTIDORES TÊM QUE TOMAR SUAS PRÓPRIAS DECISÕES DE INVESTIMENTO. ESTE RELATÓRIO É UM INFORMATIVO E DESTINADO AOS COTISTAS DO FUNDO, NÃO REPRESENTANDO OFERTA OU PUBLICIDADE. VERIFIQUE A TRIBUTAÇÃO APLICÁVEL. RENTABILIDADE OBTIDA NO PASSADO NÃO REPRESENTA GARANTIA DE RESULTADOS FUTUROS. FUNDOS DE INVESTIMENTO NÃO SÃO GARANTIDOS PELO ADMINISTRADOR DO FUNDO, GESTOR DA CARTEIRA, DE QUALQUER MECANISMO DE SEGURO, OU AINDA, DO FUNDO GARANTIDOR DE CRÉDITO (FGC). AO INVESTIDOR É RECOMENDADA A LEITURA CUIDADOSA DO PROSPECTO E O REGULAMENTO DO FUNDO DE INVESTIMENTO ANTES DE QUALQUER DECISÃO DE INVESTIMENTO. VERIFIQUE A DATA DE INÍCIO DAS ATIVIDADES DESTE FUNDO. PARA AVALIAÇÃO DA PERFORMANCE DE FUNDOS DE INVESTIMENTO, É RECOMENDÁVEL UMA ANÁLISE DE, NO MÍNIMO, 12 MESES.



Análise de Rentabilidade de Mercado

Indicamos na tabela abaixo o cálculo da rentabilidade do Fundo FIIP11B em diferentes períodos e a comparamos com os principais índices do Mercado Financeiro Brasileiro (CDI / IFIX).

A Rentabilidade Bruta considera os fluxos de renda mensal recebidos e a variação do valor da cota em cada um dos períodos indicados, sem que haja reinvestimento de dividendos no Fundo. Desta forma, o indicador simula raciocínio comparável ao cálculo do IFIX, índice dos Fundos de Investimento Imobiliário na bolsa de valores.

Já a Rentabilidade Líquida leva em conta a isenção de Imposto de Renda aplicável aos rendimentos distribuídos pelo Fundo⁽¹⁾. Assim, utiliza-se o cálculo de *Gross Up* de 15% nestes rendimentos e compara-se tal rentabilidade à valorização do CDI bruto.

(1). Haverá isenção do Imposto de Renda Retido na Fonte e na Declaração de Ajuste Anual das Pessoas Físicas com relação aos rendimentos distribuídos pelo Fundo ao Cotista pessoa física, desde que observados, cumulativamente, os seguintes requisitos: (i) o Cotista pessoa física não seja titular de montante igual ou superior a 10% (dez por cento) das Cotas do Fundo; (ii) as respectivas Cotas não atribuírem direitos a rendimentos superiores a 10% do total de rendimentos auferidos pelo Fundo; (iii) o Fundo receba investimento de, no mínimo, 50 (cinquenta) Cotistas; e (iv) as Cotas, quando admitidas a negociação no mercado secundário, sejam negociadas exclusivamente em bolsas de valores ou mercado de balcão organizado.

		29/04/2022			
(A) VALOR DA COTA PATRIMONIAL DE FECHAMENTO		R\$ 200,48			
(B) ÚLTIMO VALOR DA COTA A MERCADO DE FECHAMENTO		R\$ 160,00			
(C) QUANTIDADE DE COTAS DO FUNDO		927.162			
(D) VALOR DE MERCADO DO FUNDO (B*C)		R\$ 148.345.920,00			
		RESULTADOS ACUMULADOS			
RENTABILIDADE NO PERÍODO		1 Mês De 31/03/2022 a 29/04/2022	2 Meses De 25/02/2022 a 29/04/2022	3 Meses De 31/01/2022 a 29/04/2022	Desde o IPO De 10/12/2009 a 29/04/2022
(E) VALOR DA COTA A MERCADO (NO INÍCIO DO PERÍODO)		R\$ 161,90	R\$ 164,99	R\$ 163,70	R\$ 142,37
(F) CUSTOS DE OFERTA (NO CASO DE OFERTAS PRIMÁRIAS)		R\$ 0,00	R\$ 0,00	R\$ 0,00	R\$ 0,00
(G) VALOR DE REFERÊNCIA PARA COTA A MERCADO (R\$) (E+F)		R\$ 161,90	R\$ 164,99	R\$ 163,70	R\$ 142,37
(H) RENDIMENTOS PAGOS DENTRO DO PERÍODO DE REFERÊNCIA POR COTA (\$) ⁽²⁾		R\$ 1,28	R\$ 2,56	R\$ 3,86	R\$ 198,17
(I) YIELD ON COST NO PERÍODO A MERCADO (%) (H/G) ⁽³⁾		0,79%	1,55%	2,36%	139,19%
(J) YIELD ON COST ANUALIZADO A MERCADO (%) ⁽⁴⁾		9,49%	9,31%	9,43%	11,36%
(K) VARIAÇÃO NA COTA A MERCADO (GANHO DE CAPITAL BRUTO) (%) (B/G)		-1,17%	-3,02%	-2,26%	12,38%
(L) RENTABILIDADE BRUTA A MERCADO (DIVIDENDOS + VARIAÇÃO COTA) (I+K)		-0,38%	-1,47%	0,10%	151,58%
(M) IFIX		1,19%	2,62%	1,30%	IFIX NÃO DISPONÍVEL
(N) ALFA EM RELAÇÃO AO IFIX A MERCADO (L-M)		-2,76%	-4,10%	-1,20%	IFIX NÃO DISPONÍVEL
(O) YIELD ON COST GROSS UP (15%)		0,93%	1,83%	2,77%	163,76%
(P) RENTABILIDADE GROSS-UP (K+O)		-0,24%	-1,20%	0,51%	176,14%
(Q) CDI BRUTO		0,83%	1,77%	2,54%	183,20%
(R) RENTABILIDADE EM % DO CDI (P/Q)		-	-	20,25%	96,15%
		RESULTADOS MENSIS			
ANÁLISE DE DIVIDEND YIELD PROSPECTIVO		abr/22	mar/22	fev/22	
(S) RENDIMENTOS ANUNCIADOS NO FECHAMENTO DO PERÍODO		R\$ 1,28	R\$ 1,28	R\$ 1,28	
(T) DIVIDEND YIELD NO FECHAMENTO DO PERÍODO A MERCADO (%) (H/B)		0,80%	0,79%	0,78%	
(U) DIVIDEND YIELD ANUALIZADO A MERCADO (%) ⁽⁵⁾		9,60%	9,49%	9,31%	

Fonte: OLIVEIRA TRUST DTVM S.A.

(1) Data de Liquidação da 1ª Oferta de Cotas do Fundo FIIP11B

(2) Considera aqueles valores efetivamente pagos pelo fundo aos cotistas durante determinado intervalo de tempo, ou seja, o cotista teria realizado a posição (vendido suas cotas) no fechamento do período e, portanto, não receberia os rendimentos anunciados no fechamento. Exemplo: período de 31/10/2019 a 30/12/2019 considera que o cotista adquiriu cotas no fechamento de 31/10/2019 e vendeu suas cotas no fechamento de 30/12/2019. Portanto este cálculo considera que os rendimentos anunciados em 31/10 e 29/11, mas não considera o rendimento anunciado em 30/12, pois ele teria vendido sua posição no fechamento desta data.

(3) Yield on Cost significa a divisão entre os rendimentos recebidos (F) pelo valor da cota a mercado no início do período (valor que teria sido pago pelo investidor ao entrar no fundo naquele período de referência).

(4) Yield on Cost anualizado aritmeticamente (Dividendos do Período / Dias Corridos * 365)

(5) Dividend Yield anualizado aritmeticamente (Dividendos do Período / Dias Corridos * 365)

Contatos Úteis:

RB Capital Asset Management
Administrador: Oliveira Trust
Ouvidoria - 0800-882-2700

ri@rbcapitalam.com
ger2.fundos@oliveiratrust.com.br

ESTE RELATÓRIO FOI ELABORADO PELA RB CAPITAL ASSET MANAGEMENT LTDA, SOB SUA RESPONSABILIDADE E TEM CARÁTER MERAMENTE INFORMATIVO, NÃO PODENDO SER DISTRIBUÍDO, REPRODUZIDO OU COPIADO SEM A SUA EXPRESSA CONCORDÂNCIA. A RB CAPITAL ASSET MANAGEMENT LTDA, NÃO SE RESPONSABILIZA POR ERROS DE AVALIAÇÃO OU OMISSÕES. OS INVESTIDORES TÊM QUE TOMAR SUAS PRÓPRIAS DECISÕES DE INVESTIMENTO. ESTE RELATÓRIO É UM INFORMATIVO E DESTINADO AOS COTISTAS DO FUNDO, NÃO REPRESENTANDO OFERTA OU PUBLICIDADE. VERIFIQUE A TRIBUTAÇÃO APLICÁVEL. RENTABILIDADE OBTIDA NO PASSADO NÃO REPRESENTA GARANTIA DE RESULTADOS FUTUROS. FUNDOS DE INVESTIMENTO NÃO SÃO GARANTIDOS PELO ADMINISTRADOR DO FUNDO, GESTOR DA CARTEIRA, DE QUALQUER MECANISMO DE SEGURO, OU AINDA, DO FUNDO GARANTIDOR DE CRÉDITO (FGC). AO INVESTIDOR É RECOMENDADA A LEITURA CUIDADOSA DO PROSPECTO E O REGULAMENTO DO FUNDO DE INVESTIMENTO ANTES DE QUALQUER DECISÃO DE INVESTIMENTO. VERIFIQUE A DATA DE INÍCIO DAS ATIVIDADES DESTE FUNDO. PARA AVALIAÇÃO DA PERFORMANCE DE FUNDOS DE INVESTIMENTO, É RECOMENDÁVEL UMA ANÁLISE DE, NO MÍNIMO, 12 MESES.



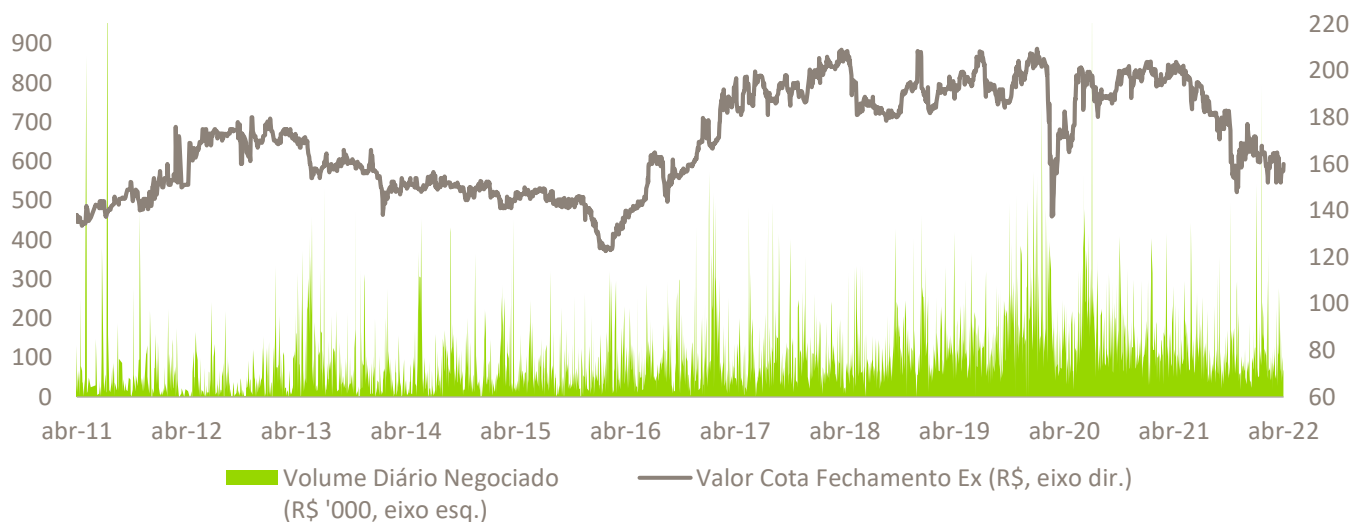
Liquidez

Histórico de negociações das cotas do FII FIIP11B e do volume negociado.

Negociações	abr/22	mar/22	fev/22	Desde 10/12/2009 (1)
Presença em pregões	19	22	19	2.790
Volume negociado no mês	R\$ 1.888.305	R\$ 2.120.412	R\$ 2.940.402	R\$ 275.095.117
Média de volume negociado diariamente	R\$ 99.384	R\$ 96.382	R\$ 154.758	R\$ 98.600
Número de negócios	1.932	2.102	3.393	112.535
Giro (% do total de cotas)	1,29%	1,43%	1,93%	173,77%

Fonte: B3

(1) - Data de Liquidação da 1a Oferta de Cotas do Fundo FIIP11B



Contatos Úteis:

RB Capital Asset Management
 Administrador: Oliveira Trust
 Ouvidoria - 0800-882-2700

ri@rbcapitalam.com
 ger2.fundos@oliveiratrust.com.br

ESTE RELATÓRIO FOI ELABORADO PELA RB CAPITAL ASSET MANAGEMENT LTDA, SOB SUA RESPONSABILIDADE E TEM CARÁTER MERAMENTE INFORMATIVO, NÃO PODENDO SER DISTRIBUÍDO, REPRODUZIDO OU COPIADO SEM A SUA EXPRESSA CONCORDÂNCIA. A RB CAPITAL ASSET MANAGEMENT LTDA, NÃO SE RESPONSABILIZA POR ERROS DE AVALIAÇÃO OU OMISSÕES. OS INVESTIDORES TÊM QUE TOMAR SUAS PRÓPRIAS DECISÕES DE INVESTIMENTO. ESTE RELATÓRIO É UM INFORMATIVO E DESTINADO AOS COTISTAS DO FUNDO, NÃO REPRESENTANDO OFERTA OU PUBLICIDADE. VERIFIQUE A TRIBUTAÇÃO APLICÁVEL. RENTABILIDADE OBTIDA NO PASSADO NÃO REPRESENTA GARANTIA DE RESULTADOS FUTUROS. FUNDOS DE INVESTIMENTO NÃO SÃO GARANTIDOS PELO ADMINISTRADOR DO FUNDO, GESTOR DA CARTEIRA, DE QUALQUER MECANISMO DE SEGURO, OU AINDA, DO FUNDO GARANTIDOR DE CRÉDITO (FGC). AO INVESTIDOR É RECOMENDADA A LEITURA CUIDADOSA DO PROSPECTO E O REGULAMENTO DO FUNDO DE INVESTIMENTO ANTES DE QUALQUER DECISÃO DE INVESTIMENTO. VERIFIQUE A DATA DE INÍCIO DAS ATIVIDADES DESTA FUNDO. PARA AVALIAÇÃO DA PERFORMANCE DE FUNDOS DE INVESTIMENTO, É RECOMENDÁVEL UMA ANÁLISE DE, NO MÍNIMO, 12 MESES.



Portfólio

Abaixo estão apresentadas as Carteiras Gerencial e Oficial do Fundo.

Carteira Gerencial	abr/22	abr/22
Imóvel - S. J. dos Pinhais, PR	R\$ 26.380.000,00	14,1%
Imóvel - Ilhéus, BA	R\$ 15.140.781,92	8,1%
Imóvel - São Paulo, SP	R\$ 15.805.000,00	8,4%
Imóvel - Osasco, SP	R\$ 42.315.000,00	22,5%
Imóvel - Nova Iguaçu, RJ	R\$ 29.323.000,00	15,6%
Imóvel - Ibiporã, PR	R\$ 25.468.000,00	13,6%
Imóvel -Contagem, MG	R\$ 24.905.000,00	13,3%
Disponibilidades	R\$ 4.167.025,10	2,2%
Outros	R\$ 4.166.781,55	2,2%
Total de ativos	R\$ 187.670.588,57	100,0%

Passivo + Patrimônio Líquido

Passivo Circulante	R\$ 1.234.365,63	100,0%
Total de passivos	R\$ 1.234.365,63	100,0%
Valor Patrimonial	R\$ 186.436.222,94	

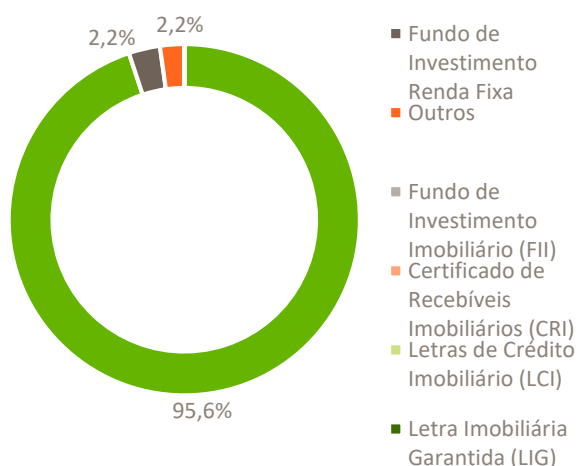
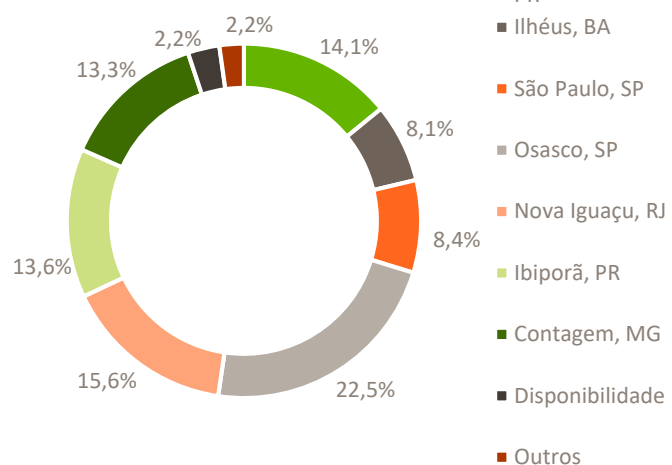
Fonte: RB CAPITAL ASSET

Carteira Oficial	abr/22	abr/22
Ativos do Fundo:		
Ativos Imobiliários	R\$ 179.336.781,92	95,6%
Fundo de Investimento Renda Fixa	R\$ 4.167.025,10	2,2%
Outros	R\$ 4.166.781,55	2,2%
Fundo de Investimento Imobiliário (FII)	-	-
Certificado de Recebíveis Imobiliários (CRI)	-	-
Letras de Crédito Imobiliário (LCI)	-	-
Letra Imobiliária Garantida (LIG)	-	-
Total de ativos	R\$ 187.670.588,57	100,0%

Passivo + Patrimônio Líquido

Outros	R\$ 1.795.864,49	100,0%
Total de passivos	R\$ 1.795.864,49	100,0%
Valor Patrimonial	R\$ 185.874.724,08	

Fonte: Oliveira Trust



Contatos Úteis:

RB Capital Asset Management
Administrador: Oliveira Trust
Ouvidoria - 0800-882-2700

ri@rbcapitalam.com
ger2.fundoss@oliveiratrust.com.br

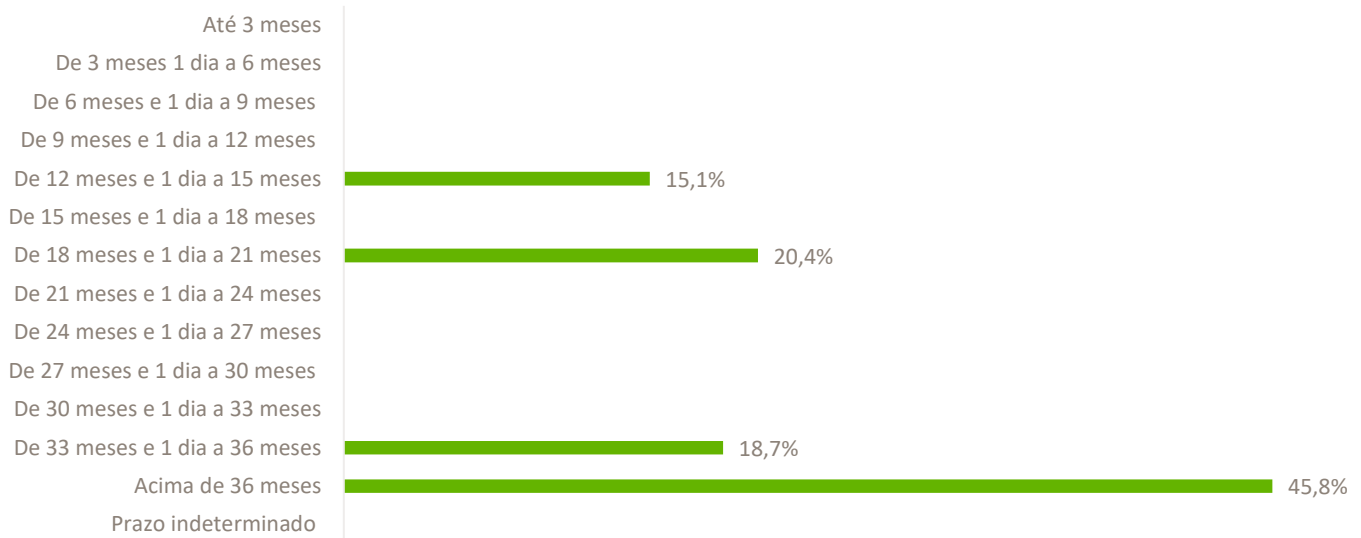
ESTE RELATÓRIO FOI ELABORADO PELA RB CAPITAL ASSET MANAGEMENT LTDA, SOB SUA RESPONSABILIDADE E TEM CARÁTER MERAMENTE INFORMATIVO, NÃO PODENDO SER DISTRIBUÍDO, REPRODUZIDO OU COPIADO SEM A SUA EXPRESSA CONCORDÂNCIA. A RB CAPITAL ASSET MANAGEMENT LTDA, NÃO SE RESPONSABILIZA POR ERROS DE AVALIAÇÃO OU OMISSÕES. OS INVESTIDORES TÊM QUE TOMAR SUAS PRÓPRIAS DECISÕES DE INVESTIMENTO. ESTE RELATÓRIO É UM INFORMATIVO E DESTINADO AOS COTISTAS DO FUNDO, NÃO REPRESENTANDO OFERTA OU PUBLICIDADE. VERIFIQUE A TRIBUTAÇÃO APLICÁVEL. RENTABILIDADE OBTIDA NO PASSADO NÃO REPRESENTA GARANTIA DE RESULTADOS FUTUROS. FUNDOS DE INVESTIMENTO NÃO SÃO GARANTIDOS PELO ADMINISTRADOR DO FUNDO, GESTOR DA CARTEIRA, DE QUALQUER MECANISMO DE SEGURO, OU AINDA, DO FUNDO GARANTIDOR DE CRÉDITO (FGC). AO INVESTIDOR É RECOMENDADA A LEITURA CUIDADOSA DO PROSPECTO E O REGULAMENTO DO FUNDO DE INVESTIMENTO ANTES DE QUALQUER DECISÃO DE INVESTIMENTO. VERIFIQUE A DATA DE INÍCIO DAS ATIVIDADES DESTE FUNDO. PARA AVALIAÇÃO DA PERFORMANCE DE FUNDOS DE INVESTIMENTO, É RECOMENDÁVEL UMA ANÁLISE DE, NO MÍNIMO, 12 MESES.



Prazo Médio dos Contratos de Locação

O gráfico abaixo demonstra a distribuição percentual das receitas imobiliárias do Fundo, oriundas das locações dos imóveis, por prazo de vencimento dos contratos. O gráfico não considera a participação da parcela das receitas financeiras decorrentes dos investimentos dos valores em caixa, no Fundo.

Distribuição das receitas por prazo de vencimento

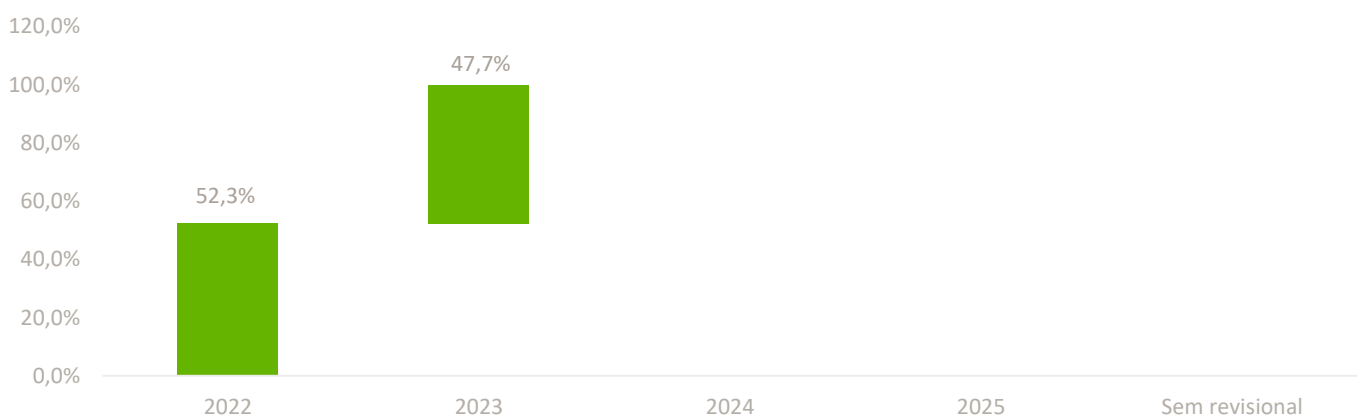


Fonte: Oliveira Trust

Distribuição das Revisionais e Renovatórias

O gráfico abaixo demonstra a distribuição percentual das receitas imobiliárias do Fundo, oriundas das locações dos imóveis, por prazo revisionais ou renovatórias de contratos. Ou seja, tem a intenção de indicar ao leitor qual o % das receitas que poderá sofrer revisões em cada ano. O gráfico não considera a participação da parcela das receitas financeiras decorrentes dos investimentos dos valores em caixa, no Fundo.

Distribuição do percentual da receita de locação dos imóveis por ano de revisional e/ou renovatória



Fonte: RB CAPITAL ASSET

Contatos Úteis:

RB Capital Asset Management
Administrador: Oliveira Trust
Ouvidoria - 0800-882-2700

ri@rbcapitalam.com
ger2.fundos@oliveiratrust.com.br

ESTE RELATÓRIO FOI ELABORADO PELA RB CAPITAL ASSET MANAGEMENT LTDA, SOB SUA RESPONSABILIDADE E TEM CARÁTER MERAMENTE INFORMATIVO, NÃO PODENDO SER DISTRIBUÍDO, REPRODUZIDO OU COPIADO SEM A SUA EXPRESSA CONCORDÂNCIA. A RB CAPITAL ASSET MANAGEMENT LTDA, NÃO SE RESPONSABILIZA POR ERROS DE AVALIAÇÃO OU OMISSÕES. OS INVESTIDORES TÊM QUE TOMAR SUAS PRÓPRIAS DECISÕES DE INVESTIMENTO. ESTE RELATÓRIO É UM INFORMATIVO E DESTINADO AOS COTISTAS DO FUNDO, NÃO REPRESENTANDO OFERTA OU PUBLICIDADE. VERIFIQUE A TRIBUTAÇÃO APLICÁVEL. RENTABILIDADE OBTIDA NO PASSADO NÃO REPRESENTA GARANTIA DE RESULTADOS FUTUROS. FUNDOS DE INVESTIMENTO NÃO SÃO GARANTIDOS PELO ADMINISTRADOR DO FUNDO, GESTOR DA CARTEIRA, DE QUALQUER MECANISMO DE SEGURO, OU AINDA, DO FUNDO GARANTIDOR DE CRÉDITO (FGC). AO INVESTIDOR É RECOMENDADA A LEITURA CUIDADOSA DO PROSPECTO E O REGULAMENTO DO FUNDO DE INVESTIMENTO ANTES DE QUALQUER DECISÃO DE INVESTIMENTO. VERIFIQUE A DATA DE INÍCIO DAS ATIVIDADES DESTA FUNDO. PARA AVALIAÇÃO DA PERFORMANCE DE FUNDOS DE INVESTIMENTO, É RECOMENDÁVEL UMA ANÁLISE DE, NO MÍNIMO, 12 MESES.



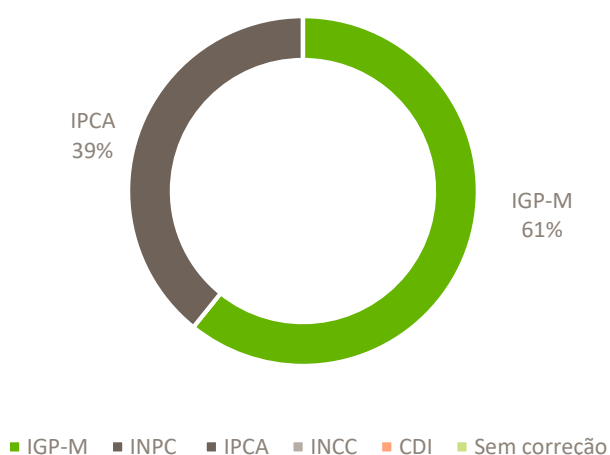
Índices de Reajuste

Percentuais de receita distribuídos por indexador de reajuste.

Distribuição dos contratos dos imóveis por indexador de reajuste	% em relação às receitas imobiliárias do FII	% em relação às receitas totais do FII
IGP-M	60,8%	59,1%
INPC	-	-
IPCA	39,2%	38,1%
INCC	-	-
CDI	-	-
Sem correção	-	-

Fonte: Oliveira Trust

ÍNDICE DE CORREÇÃO



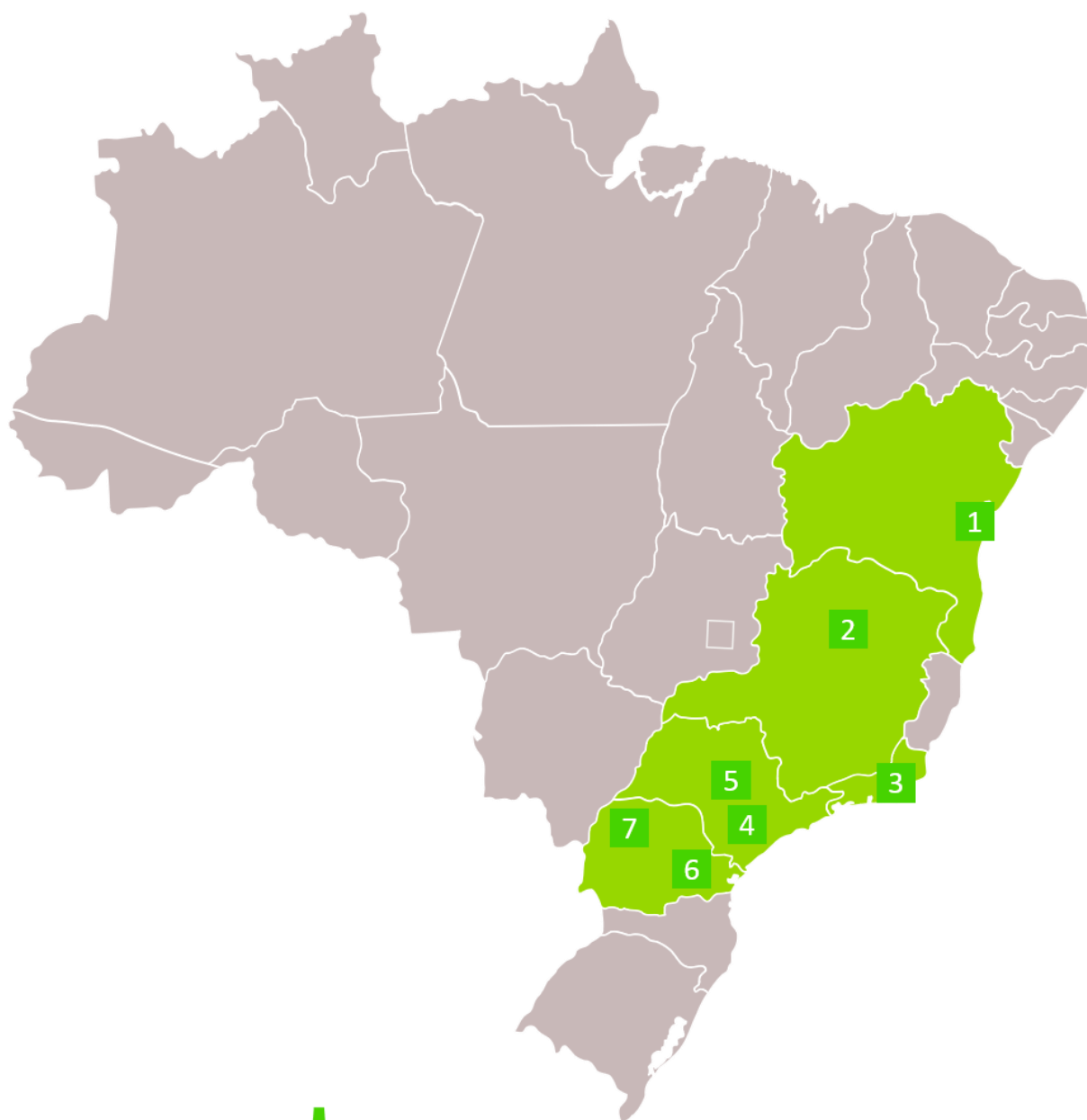
Contatos Úteis:
 RB Capital Asset Management
 Administrador: Oliveira Trust
 Ouvidoria - 0800-882-2700

ri@rbcapitalam.com
 ger2.fundos@oliveiratrust.com.br

ESTE RELATÓRIO FOI ELABORADO PELA RB CAPITAL ASSET MANAGEMENT LTDA, SOB SUA RESPONSABILIDADE E TEM CARÁTER MERAMENTE INFORMATIVO, NÃO PODENDO SER DISTRIBUÍDO, REPRODUZIDO OU COPIADO SEM A SUA EXPRESSA CONCORDÂNCIA. A RB CAPITAL ASSET MANAGEMENT LTDA, NÃO SE RESPONSABILIZA POR ERROS DE AVALIAÇÃO OU OMISSÕES. OS INVESTIDORES TÊM QUE TOMAR SUAS PRÓPRIAS DECISÕES DE INVESTIMENTO. ESTE RELATÓRIO É UM INFORMATIVO E DESTINADO AOS COTISTAS DO FUNDO, NÃO REPRESENTANDO OFERTA OU PUBLICIDADE. VERIFIQUE A TRIBUTAÇÃO APLICÁVEL. RENTABILIDADE OBTIDA NO PASSADO NÃO REPRESENTA GARANTIA DE RESULTADOS FUTUROS. FUNDOS DE INVESTIMENTO NÃO SÃO GARANTIDOS PELO ADMINISTRADOR DO FUNDO, GESTOR DA CARTEIRA, DE QUALQUER MECANISMO DE SEGURO, OU AINDA, DO FUNDO GARANTIDOR DE CRÉDITO (FGC). AO INVESTIDOR É RECOMENDADA A LEITURA CUIDADOSA DO PROSPECTO E O REGULAMENTO DO FUNDO DE INVESTIMENTO ANTES DE QUALQUER DECISÃO DE INVESTIMENTO. VERIFIQUE A DATA DE INÍCIO DAS ATIVIDADES DESTA FUNDO. PARA AVALIAÇÃO DA PERFORMANCE DE FUNDOS DE INVESTIMENTO, É RECOMENDÁVEL UMA ANÁLISE DE, NO MÍNIMO, 12 MESES.



Mapa Consolidado dos Ativos



ATIVOS DO FUNDO



- | | |
|--|---|
| 1 CENTRO DE ARMAZENAGEM – ILHÉUS - BA | 6 GALPÃO LOGÍSTICO – SÃO JOSÉ DOS PINHAIS - PR |
| 2 MEGALOJA – CONTAGEM - MG | 7 GALPÃO LOGÍSTICO – IBIPORÃ - PR |
| 3 MEGALOJA – NOVA IGUAÇU - RJ | |
| 4 LOJA ANCORA – SÃO PAULO - SP | |
| 5 GALPÃO LOGÍSTICO – OSASCO - SP | |

Contatos Úteis:

RB Capital Asset Management
Administrador: Oliveira Trust
Ouvidoria - 0800-882-2700

ri@rbcapitalam.com
ger2.fundos@oliveiratrust.com.br

ESTE RELATÓRIO FOI ELABORADO PELA RB CAPITAL ASSET MANAGEMENT LTDA, SOB SUA RESPONSABILIDADE E TEM CARÁTER MERAMENTE INFORMATIVO, NÃO PODENDO SER DISTRIBUÍDO, REPRODUZIDO OU COPIADO SEM A SUA EXPRESSA CONCORDÂNCIA. A RB CAPITAL ASSET MANAGEMENT LTDA, NÃO SE RESPONSABILIZA POR ERROS DE AVALIAÇÃO OU OMISSÕES. OS INVESTIDORES TÊM QUE TOMAR SUAS PRÓPRIAS DECISÕES DE INVESTIMENTO. ESTE RELATÓRIO É UM INFORMATIVO E DESTINADO AOS COTISTAS DO FUNDO, NÃO REPRESENTANDO OFERTA OU PUBLICIDADE. VERIFIQUE A TRIBUTAÇÃO APLICÁVEL. RENTABILIDADE OBTIDA NO PASSADO NÃO REPRESENTA GARANTIA DE RESULTADOS FUTUROS. FUNDOS DE INVESTIMENTO NÃO SÃO GARANTIDOS PELO ADMINISTRADOR DO FUNDO, GESTOR DA CARTEIRA, DE QUALQUER MECANISMO DE SEGURO, OU AINDA, DO FUNDO GARANTIDOR DE CRÉDITO (FGC). AO INVESTIDOR É RECOMENDADA A LEITURA CUIDADOSA DO PROSPECTO E O REGULAMENTO DO FUNDO DE INVESTIMENTO ANTES DE QUALQUER DECISÃO DE INVESTIMENTO. VERIFIQUE A DATA DE INÍCIO DAS ATIVIDADES DESTA FUNDO. PARA AVALIAÇÃO DA PERFORMANCE DE FUNDOS DE INVESTIMENTO, É RECOMENDÁVEL UMA ANÁLISE DE, NO MÍNIMO, 12 MESES.



Osasco/SP

Informações Gerais	
Locatário	Danfoss
Data de aquisição	2009
Endereço	Rua Américo Vespúcio, 85
Cidade	Osasco, SP
Valor de Aquisição	R\$ 40.090.000
Ano de entrega	2008
ABL	10.853 m ²
Pé Direito Livre	7,00 metros
Participação do Imóvel na ABL do Fundo	15,44%
Tamanho do terreno	18.001,90 m ²
% de Vacância	0%
% de Atrasos (entre 1 e 89 dias)	0%
% de Inadimplência (atrasos acima de 90)	0%
Tipo do contrato	Típico
Vencimento do contrato	dez-23
Tipo de Ativo	Industrial /Logístico



Fotos



Contatos Úteis:

RB Capital Asset Management
Administrador: Oliveira Trust
Ouvidoria - 0800-882-2700

ri@rbcapitalam.com
ger2.fundos@oliveiratrust.com.br

ESTE RELATÓRIO FOI ELABORADO PELA RB CAPITAL ASSET MANAGEMENT LTDA, SOB SUA RESPONSABILIDADE E TEM CARÁTER MERAMENTE INFORMATIVO, NÃO PODENDO SER DISTRIBUÍDO, REPRODUZIDO OU COPIADO SEM A SUA EXPRESSA CONCORDÂNCIA. A RB CAPITAL ASSET MANAGEMENT LTDA, NÃO SE RESPONSABILIZA POR ERROS DE AVALIAÇÃO OU OMISSÕES. OS INVESTIDORES TÊM QUE TOMAR SUAS PRÓPRIAS DECISÕES DE INVESTIMENTO. ESTE RELATÓRIO É UM INFORMATIVO E DESTINADO AOS COTISTAS DO FUNDO, NÃO REPRESENTANDO OFERTA OU PUBLICIDADE. VERIFIQUE A TRIBUTAÇÃO APLICÁVEL. RENTABILIDADE OBTIDA NO PASSADO NÃO REPRESENTA GARANTIA DE RESULTADOS FUTUROS. FUNDOS DE INVESTIMENTO NÃO SÃO GARANTIDOS PELO ADMINISTRADOR DO FUNDO, GESTOR DA CARTEIRA, DE QUALQUER MECANISMO DE SEGURO, OU AINDA, DO FUNDO GARANTIDOR DE CRÉDITO (FGC). AO INVESTIDOR É RECOMENDADA A LEITURA CUIDADOSA DO PROSPECTO E O REGULAMENTO DO FUNDO DE INVESTIMENTO ANTES DE QUALQUER DECISÃO DE INVESTIMENTO. VERIFIQUE A DATA DE INÍCIO DAS ATIVIDADES DESTES FUNDOS. PARA AVALIAÇÃO DA PERFORMANCE DE FUNDOS DE INVESTIMENTO, É RECOMENDÁVEL UMA ANÁLISE DE, NO MÍNIMO, 12 MESES.



Mapa



Contatos Úteis:

RB Capital Asset Management
 Administrador: Oliveira Trust
 Ouvidoria - 0800-882-2700

ri@rbcapitalam.com
 ger2.fundoss@oliveiratrust.com.br

ESTE RELATÓRIO FOI ELABORADO PELA RB CAPITAL ASSET MANAGEMENT LTDA, SOB SUA RESPONSABILIDADE E TEM CARÁTER MERAMENTE INFORMATIVO, NÃO PODENDO SER DISTRIBUÍDO, REPRODUZIDO OU COPIADO SEM A SUA EXPRESSA CONCORDÂNCIA. A RB CAPITAL ASSET MANAGEMENT LTDA, NÃO SE RESPONSABILIZA POR ERROS DE AVALIAÇÃO OU OMISSÕES. OS INVESTIDORES TÊM QUE TOMAR SUAS PRÓPRIAS DECISÕES DE INVESTIMENTO. ESTE RELATÓRIO É UM INFORMATIVO E DESTINADO AOS COTISTAS DO FUNDO, NÃO REPRESENTANDO OFERTA OU PUBLICIDADE. VERIFIQUE A TRIBUTAÇÃO APLICÁVEL. RENTABILIDADE OBTIDA NO PASSADO NÃO REPRESENTA GARANTIA DE RESULTADOS FUTUROS. FUNDOS DE INVESTIMENTO NÃO SÃO GARANTIDOS PELO ADMINISTRADOR DO FUNDO, GESTOR DA CARTEIRA, DE QUALQUER MECANISMO DE SEGURO, OU AINDA, DO FUNDO GARANTIDOR DE CRÉDITO (FGC). AO INVESTIDOR É RECOMENDADA A LEITURA CUIDADOSA DO PROSPECTO E O REGULAMENTO DO FUNDO DE INVESTIMENTO ANTES DE QUALQUER DECISÃO DE INVESTIMENTO. VERIFIQUE A DATA DE INÍCIO DAS ATIVIDADES DESTE FUNDO. PARA AVALIAÇÃO DA PERFORMANCE DE FUNDOS DE INVESTIMENTO, É RECOMENDÁVEL UMA ANÁLISE DE, NO MÍNIMO, 12 MESES.




Contagem/MG

Informações Gerais	
Locatário	Telhanorte
Data de aquisição	2009
Endereço	Av. General David Sarnoff, 4,840
Cidade	Contagem, MG
Valor de Aquisição	R\$ 24.290.000
Ano de entrega	2008
ABL	8.515,00 m ²
Pé Direito Livre	7 metros
Participação do Imóvel na ABL do Fundo	12,11%
Tamanho do terreno	7.328,00 m ²
% de Vacância	0%
% de Atrasos (entre 1 e 89 dias)	0%
% de Inadimplência (atrasos acima de 90)	0%
Tipo do contrato	Típico
Vencimento do contrato	mai-23
Tipo de Ativo	Varejo



Fotos



Contatos Úteis:

RB Capital Asset Management
Administrador: Oliveira Trust
Ouvidoria - 0800-882-2700

ri@rbcapitalam.com
ger2.fundos@oliveiratrust.com.br

ESTE RELATÓRIO FOI ELABORADO PELA RB CAPITAL ASSET MANAGEMENT LTDA, SOB SUA RESPONSABILIDADE E TEM CARÁTER MERAMENTE INFORMATIVO, NÃO PODENDO SER DISTRIBUÍDO, REPRODUZIDO OU COPIADO SEM A SUA EXPRESSA CONCORDÂNCIA. A RB CAPITAL ASSET MANAGEMENT LTDA, NÃO SE RESPONSABILIZA POR ERROS DE AVALIAÇÃO OU OMISSÕES. OS INVESTIDORES TÊM QUE TOMAR SUAS PRÓPRIAS DECISÕES DE INVESTIMENTO. ESTE RELATÓRIO É UM INFORMATIVO E DESTINADO AOS COTISTAS DO FUNDO, NÃO REPRESENTANDO OFERTA OU PUBLICIDADE. VERIFIQUE A TRIBUTAÇÃO APLICÁVEL. RENTABILIDADE OBTIDA NO PASSADO NÃO REPRESENTA GARANTIA DE RESULTADOS FUTUROS. FUNDOS DE INVESTIMENTO NÃO SÃO GARANTIDOS PELO ADMINISTRADOR DO FUNDO, GESTOR DA CARTEIRA, DE QUALQUER MECANISMO DE SEGURO, OU AINDA, DO FUNDO GARANTIDOR DE CRÉDITO (FGC). AO INVESTIDOR É RECOMENDADA A LEITURA CUIDADOSA DO PROSPECTO E O REGULAMENTO DO FUNDO DE INVESTIMENTO ANTES DE QUALQUER DECISÃO DE INVESTIMENTO. VERIFIQUE A DATA DE INÍCIO DAS ATIVIDADES DESTES FUNDOS. PARA AVALIAÇÃO DA PERFORMANCE DE FUNDOS DE INVESTIMENTO, É RECOMENDÁVEL UMA ANÁLISE DE, NO MÍNIMO, 12 MESES.





Mapa

Contatos Úteis:
 RB Capital Asset Management
 Administrador: Oliveira Trust
 Ouvidoria - 0800-882-2700

ri@rbcapitalam.com
 ger2.fundos@oliveiratrust.com.br

ESTE RELATÓRIO FOI ELABORADO PELA RB CAPITAL ASSET MANAGEMENT LTDA, SOB SUA RESPONSABILIDADE E TEM CARÁTER MERAMENTE INFORMATIVO, NÃO PODENDO SER DISTRIBUÍDO, REPRODUZIDO OU COPIADO SEM A SUA EXPRESSA CONCORDÂNCIA. A RB CAPITAL ASSET MANAGEMENT LTDA, NÃO SE RESPONSABILIZA POR ERROS DE AVALIAÇÃO OU OMISSÕES. OS INVESTIDORES TÊM QUE TOMAR SUAS PRÓPRIAS DECISÕES DE INVESTIMENTO. ESTE RELATÓRIO É UM INFORMATIVO E DESTINADO AOS COTISTAS DO FUNDO, NÃO REPRESENTANDO OFERTA OU PUBLICIDADE. VERIFIQUE A TRIBUTAÇÃO APLICÁVEL. RENTABILIDADE OBTIDA NO PASSADO NÃO REPRESENTA GARANTIA DE RESULTADOS FUTUROS. FUNDOS DE INVESTIMENTO NÃO SÃO GARANTIDOS PELO ADMINISTRADOR DO FUNDO, GESTOR DA CARTEIRA, DE QUALQUER MECANISMO DE SEGURO, OU AINDA, DO FUNDO GARANTIDOR DE CRÉDITO (FGC). AO INVESTIDOR É RECOMENDADA A LEITURA CUIDADOSA DO PROSPECTO E O REGULAMENTO DO FUNDO DE INVESTIMENTO ANTES DE QUALQUER DECISÃO DE INVESTIMENTO. VERIFIQUE A DATA DE INÍCIO DAS ATIVIDADES DESTA FUNDO. PARA AVALIAÇÃO DA PERFORMANCE DE FUNDOS DE INVESTIMENTO, É RECOMENDÁVEL UMA ANÁLISE DE, NO MÍNIMO, 12 MESES.



S.J. dos Pinhais/PR

Informações Gerais	
Locatário	Ambev
Data de aquisição	2009
Endereço	Rua Alfredo Pinto, 1405
Cidade	São Jose dos Pinhais, PR
Valor de Aquisição	R\$ 26.592.000
Ano de entrega	2006
ABL	11.473 m ²
Pé Direito Livre	7,00 metros
Participação do Imóvel na ABL do Fundo	16,32%
Tamanho do terreno	51.838,55 m ²
% de Vacância	0%
% de Atrasos (entre 1 e 89 dias)	0%
% de Inadimplência (atrasos acima de 90)	0%
Tipo do contrato	Típico
Vencimento do contrato	dez-25
Tipo de Ativo	Logístico



Fotos



Contatos Úteis:

RB Capital Asset Management
Administrador: Oliveira Trust
Ouvidoria - 0800-882-2700

ri@rbcapitalam.com
ger2.fundos@oliveiratrust.com.br

ESTE RELATÓRIO FOI ELABORADO PELA RB CAPITAL ASSET MANAGEMENT LTDA, SOB SUA RESPONSABILIDADE E TEM CARÁTER MERAMENTE INFORMATIVO, NÃO PODENDO SER DISTRIBUÍDO, REPRODUZIDO OU COPIADO SEM A SUA EXPRESSA CONCORDÂNCIA. A RB CAPITAL ASSET MANAGEMENT LTDA, NÃO SE RESPONSABILIZA POR ERROS DE AVALIAÇÃO OU OMISSÕES. OS INVESTIDORES TÊM QUE TOMAR SUAS PRÓPRIAS DECISÕES DE INVESTIMENTO. ESTE RELATÓRIO É UM INFORMATIVO E DESTINADO AOS COTISTAS DO FUNDO, NÃO REPRESENTANDO OFERTA OU PUBLICIDADE. VERIFIQUE A TRIBUTAÇÃO APLICÁVEL. RENTABILIDADE OBTIDA NO PASSADO NÃO REPRESENTA GARANTIA DE RESULTADOS FUTUROS. FUNDOS DE INVESTIMENTO NÃO SÃO GARANTIDOS PELO ADMINISTRADOR DO FUNDO, GESTOR DA CARTEIRA, DE QUALQUER MECANISMO DE SEGURO, OU AINDA, DO FUNDO GARANTIDOR DE CRÉDITO (FGC). AO INVESTIDOR É RECOMENDADA A LEITURA CUIDADOSA DO PROSPECTO E O REGULAMENTO DO FUNDO DE INVESTIMENTO ANTES DE QUALQUER DECISÃO DE INVESTIMENTO. VERIFIQUE A DATA DE INÍCIO DAS ATIVIDADES DESTES FUNDOS. PARA AVALIAÇÃO DA PERFORMANCE DE FUNDOS DE INVESTIMENTO, É RECOMENDÁVEL UMA ANÁLISE DE, NO MÍNIMO, 12 MESES.



Mapa



FUNDO DE INVESTIMENTO IMOBILIÁRIO - RB CAPITAL RENDA I (FIIP11B)

Contatos Úteis:
 RB Capital Asset Management
 Administrador: Oliveira Trust
 Ouvidoria - 0800-882-2700

ri@rbcapitalam.com
 ger2.fundos@oliveiratrust.com.br

ESTE RELATÓRIO FOI ELABORADO PELA RB CAPITAL ASSET MANAGEMENT LTDA, SOB SUA RESPONSABILIDADE E TEM CARÁTER MERAMENTE INFORMATIVO, NÃO PODENDO SER DISTRIBUÍDO, REPRODUZIDO OU COPIADO SEM A SUA EXPRESSA CONCORDÂNCIA. A RB CAPITAL ASSET MANAGEMENT LTDA, NÃO SE RESPONSABILIZA POR ERROS DE AVALIAÇÃO OU OMISSÕES. OS INVESTIDORES TÊM QUE TOMAR SUAS PRÓPRIAS DECISÕES DE INVESTIMENTO. ESTE RELATÓRIO É UM INFORMATIVO E DESTINADO AOS COTISTAS DO FUNDO, NÃO REPRESENTANDO OFERTA OU PUBLICIDADE. VERIFIQUE A TRIBUTAÇÃO APLICÁVEL. RENTABILIDADE OBTIDA NO PASSADO NÃO REPRESENTA GARANTIA DE RESULTADOS FUTUROS. FUNDOS DE INVESTIMENTO NÃO SÃO GARANTIDOS PELO ADMINISTRADOR DO FUNDO, GESTOR DA CARTEIRA, DE QUALQUER MECANISMO DE SEGURO, OU AINDA, DO FUNDO GARANTIDOR DE CRÉDITO (FGC). AO INVESTIDOR É RECOMENDADA A LEITURA CUIDADOSA DO PROSPECTO E O REGULAMENTO DO FUNDO DE INVESTIMENTO ANTES DE QUALQUER DECISÃO DE INVESTIMENTO. VERIFIQUE A DATA DE INÍCIO DAS ATIVIDADES DESTA FUNDO. PARA AVALIAÇÃO DA PERFORMANCE DE FUNDOS DE INVESTIMENTO, É RECOMENDÁVEL UMA ANÁLISE DE, NO MÍNIMO, 12 MESES.



Sao Paulo /SP

Informações Gerais	
Locatário	C&A
Data de aquisição	2009
Endereço	Rua Dr. Mello Freire
Cidade	São Paulo, SP
Valor de Aquisição	R\$ 15.466.000
Ano de entrega	2001
ABL	4.104,00 m ²
Participação do Imóvel na ABL do Fundo	5,85%
% de Vacância	0%
% de Atrasos (entre 1 e 89 dias)	0%
% de Inadimplência (atrasos acima de 90)	0%
Tipo do contrato	Típico
Vencimento do contrato	jul-27
Tipo de Ativo	Varejo



FUNDO DE INVESTIMENTO IMOBILIÁRIO - RB CAPITAL RENDA I (FIIP11B)

Fotos



Contatos Úteis:

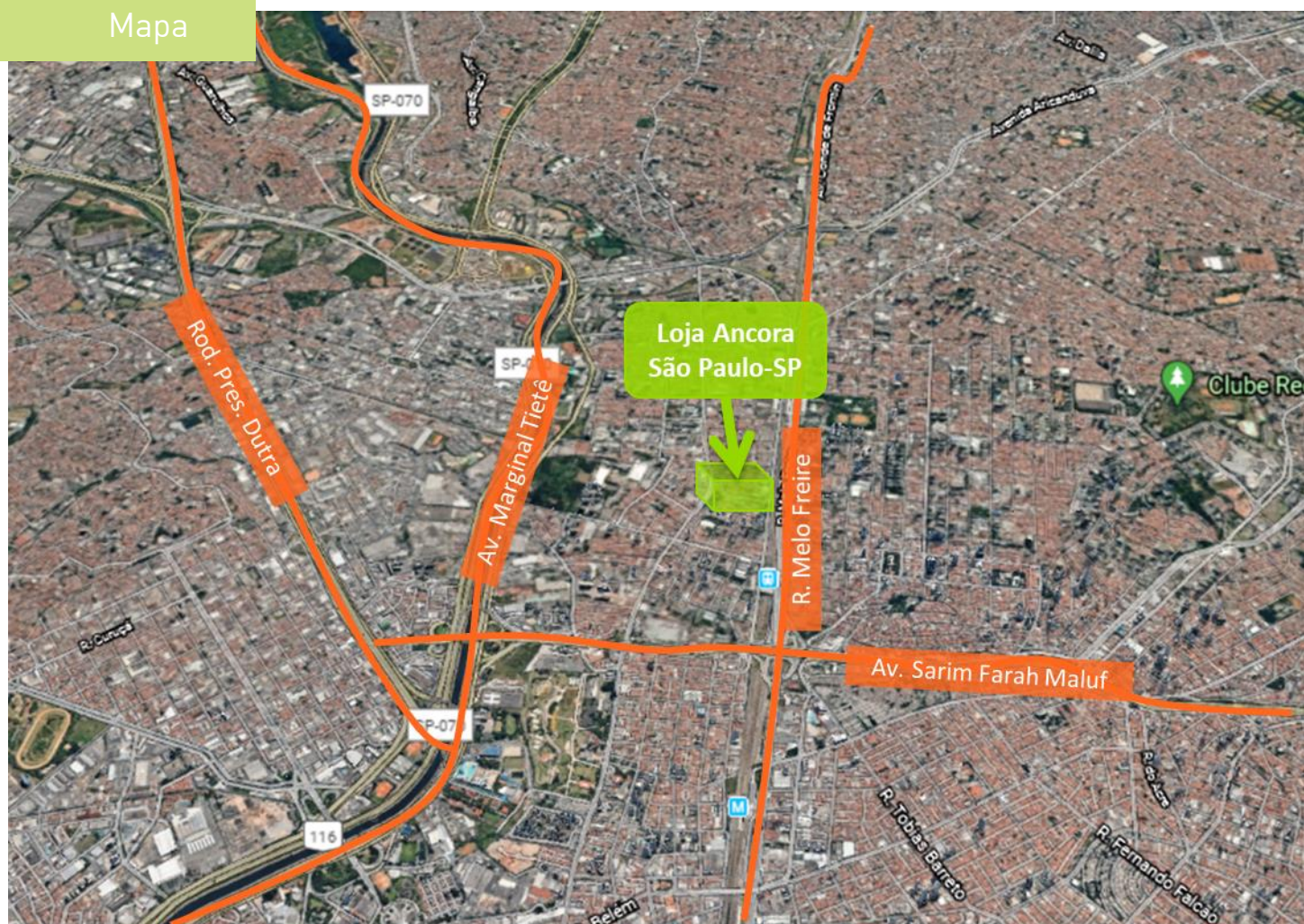
RB Capital Asset Management
Administrador: Oliveira Trust
Ouvidoria - 0800-882-2700

ri@rbcapitalam.com
ger2.fundos@oliveiratrust.com.br

ESTE RELATÓRIO FOI ELABORADO PELA RB CAPITAL ASSET MANAGEMENT LTDA, SOB SUA RESPONSABILIDADE E TEM CARÁTER MERAMENTE INFORMATIVO, NÃO PODENDO SER DISTRIBUÍDO, REPRODUZIDO OU COPIADO SEM A SUA EXPRESSA CONCORDÂNCIA. A RB CAPITAL ASSET MANAGEMENT LTDA, NÃO SE RESPONSABILIZA POR ERROS DE AVALIAÇÃO OU OMISSÕES. OS INVESTIDORES TÊM QUE TOMAR SUAS PRÓPRIAS DECISÕES DE INVESTIMENTO. ESTE RELATÓRIO É UM INFORMATIVO E DESTINADO AOS COTISTAS DO FUNDO, NÃO REPRESENTANDO OFERTA OU PUBLICIDADE. VERIFIQUE A TRIBUTAÇÃO APLICÁVEL. RENTABILIDADE OBTIDA NO PASSADO NÃO REPRESENTA GARANTIA DE RESULTADOS FUTUROS. FUNDOS DE INVESTIMENTO NÃO SÃO GARANTIDOS PELO ADMINISTRADOR DO FUNDO, GESTOR DA CARTEIRA, DE QUALQUER MECANISMO DE SEGURO, OU AINDA, DO FUNDO GARANTIDOR DE CRÉDITO (FGC). AO INVESTIDOR É RECOMENDADA A LEITURA CUIDADOSA DO PROSPECTO E O REGULAMENTO DO FUNDO DE INVESTIMENTO ANTES DE QUALQUER DECISÃO DE INVESTIMENTO. VERIFIQUE A DATA DE INÍCIO DAS ATIVIDADES DESTES FUNDOS. PARA AVALIAÇÃO DA PERFORMANCE DE FUNDOS DE INVESTIMENTO, É RECOMENDÁVEL UMA ANÁLISE DE, NO MÍNIMO, 12 MESES.



Mapa



Contatos Úteis:
 RB Capital Asset Management
 Administrador: Oliveira Trust
 Ouvidoria - 0800-882-2700

ri@rbcapitalam.com
 ger2.fundoss@oliveiratrust.com.br

ESTE RELATÓRIO FOI ELABORADO PELA RB CAPITAL ASSET MANAGEMENT LTDA, SOB SUA RESPONSABILIDADE E TEM CARÁTER MERAMENTE INFORMATIVO, NÃO PODENDO SER DISTRIBUÍDO, REPRODUZIDO OU COPIADO SEM A SUA EXPRESSA CONCORDÂNCIA. A RB CAPITAL ASSET MANAGEMENT LTDA, NÃO SE RESPONSABILIZA POR ERROS DE AVALIAÇÃO OU OMISSÕES. OS INVESTIDORES TÊM QUE TOMAR SUAS PRÓPRIAS DECISÕES DE INVESTIMENTO. ESTE RELATÓRIO É UM INFORMATIVO E DESTINADO AOS COTISTAS DO FUNDO, NÃO REPRESENTANDO OFERTA OU PUBLICIDADE. VERIFIQUE A TRIBUTAÇÃO APLICÁVEL. RENTABILIDADE OBTIDA NO PASSADO NÃO REPRESENTA GARANTIA DE RESULTADOS FUTUROS. FUNDOS DE INVESTIMENTO NÃO SÃO GARANTIDOS PELO ADMINISTRADOR DO FUNDO, GESTOR DA CARTEIRA, DE QUALQUER MECANISMO DE SEGURO, OU AINDA, DO FUNDO GARANTIDOR DE CRÉDITO (FGC). AO INVESTIDOR É RECOMENDADA A LEITURA CUIDADOSA DO PROSPECTO E O REGULAMENTO DO FUNDO DE INVESTIMENTO ANTES DE QUALQUER DECISÃO DE INVESTIMENTO. VERIFIQUE A DATA DE INÍCIO DAS ATIVIDADES DESTA FUNDO. PARA AVALIAÇÃO DA PERFORMANCE DE FUNDOS DE INVESTIMENTO, É RECOMENDÁVEL UMA ANÁLISE DE, NO MÍNIMO, 12 MESES.



Ilhéus/BA

Informações Gerais	
Locatário	Barry Callebaut
Data de aquisição	2009
Endereço	Quadra "D" Lotes 11, 12 e 13
Cidade	Ilhéus - BA
Valor de Aquisição	R\$ 13.611.000
Ano de entrega	2004
ABL	9.866 m ²
Pé Direito Livre	10,00 metros
Participação do Imóvel na ABL do Fundo	14,03%
Tamanho do terreno	16.174,78 m ²
% de Vacância	0%
% de Atrasos (entre 1 e 89 dias)	0%
% de Inadimplência (atrasos acima de 90)	0%
Tipo do contrato	Típico
Vencimento do contrato	Nov-26
Tipo de Ativo	Logístico



Fotos



Contatos Úteis:
 RB Capital Asset Management
 Administrador: Oliveira Trust
 Ouvidoria - 0800-882-2700

ri@rbcapitalam.com
 ger2.fundoss@oliveiratrust.com.br

ESTE RELATÓRIO FOI ELABORADO PELA RB CAPITAL ASSET MANAGEMENT LTDA, SOB SUA RESPONSABILIDADE E TEM CARÁTER MERAMENTE INFORMATIVO, NÃO PODENDO SER DISTRIBUÍDO, REPRODUZIDO OU COPIADO SEM A SUA EXPRESSA CONCORDÂNCIA. A RB CAPITAL ASSET MANAGEMENT LTDA, NÃO SE RESPONSABILIZA POR ERROS DE AVALIAÇÃO OU OMISSÕES. OS INVESTIDORES TÊM QUE TOMAR SUAS PRÓPRIAS DECISÕES DE INVESTIMENTO. ESTE RELATÓRIO É UM INFORMATIVO E DESTINADO AOS COTISTAS DO FUNDO, NÃO REPRESENTANDO OFERTA OU PUBLICIDADE. VERIFIQUE A TRIBUTAÇÃO APLICÁVEL. RENTABILIDADE OBTIDA NO PASSADO NÃO REPRESENTA GARANTIA DE RESULTADOS FUTUROS. FUNDOS DE INVESTIMENTO NÃO SÃO GARANTIDOS PELO ADMINISTRADOR DO FUNDO, GESTOR DA CARTEIRA, DE QUALQUER MECANISMO DE SEGURO, OU AINDA, DO FUNDO GARANTIDOR DE CRÉDITO (FGC). AO INVESTIDOR É RECOMENDADA A LEITURA CUIDADOSA DO PROSPECTO E O REGULAMENTO DO FUNDO DE INVESTIMENTO ANTES DE QUALQUER DECISÃO DE INVESTIMENTO. VERIFIQUE A DATA DE INÍCIO DAS ATIVIDADES DESTE FUNDO. PARA AVALIAÇÃO DA PERFORMANCE DE FUNDOS DE INVESTIMENTO, É RECOMENDÁVEL UMA ANÁLISE DE, NO MÍNIMO, 12 MESES.



Mapa



FUNDO DE INVESTIMENTO IMOBILIÁRIO - RB CAPITAL RENDA I (FIIP11B)

Contatos Úteis:

RB Capital Asset Management
 Administrador: Oliveira Trust
 Ouvidoria - 0800-882-2700

ri@rbcapitalam.com
 ger2.fundoss@oliveiratrust.com.br

ESTE RELATÓRIO FOI ELABORADO PELA RB CAPITAL ASSET MANAGEMENT LTDA, SOB SUA RESPONSABILIDADE E TEM CARÁTER MERAMENTE INFORMATIVO, NÃO PODENDO SER DISTRIBUÍDO, REPRODUZIDO OU COPIADO SEM A SUA EXPRESSA CONCORDÂNCIA. A RB CAPITAL ASSET MANAGEMENT LTDA, NÃO SE RESPONSABILIZA POR ERROS DE AVALIAÇÃO OU OMISSÕES. OS INVESTIDORES TÊM QUE TOMAR SUAS PRÓPRIAS DECISÕES DE INVESTIMENTO. ESTE RELATÓRIO É UM INFORMATIVO E DESTINADO AOS COTISTAS DO FUNDO, NÃO REPRESENTANDO OFERTA OU PUBLICIDADE. VERIFIQUE A TRIBUTAÇÃO APLICÁVEL. RENTABILIDADE OBTIDA NO PASSADO NÃO REPRESENTA GARANTIA DE RESULTADOS FUTUROS. FUNDOS DE INVESTIMENTO NÃO SÃO GARANTIDOS PELO ADMINISTRADOR DO FUNDO, GESTOR DA CARTEIRA, DE QUALQUER MECANISMO DE SEGURO, OU AINDA, DO FUNDO GARANTIDOR DE CRÉDITO (FGC). AO INVESTIDOR É RECOMENDADA A LEITURA CUIDADOSA DO PROSPECTO E O REGULAMENTO DO FUNDO DE INVESTIMENTO ANTES DE QUALQUER DECISÃO DE INVESTIMENTO. VERIFIQUE A DATA DE INÍCIO DAS ATIVIDADES DESTES FUNDOS. PARA AVALIAÇÃO DA PERFORMANCE DE FUNDOS DE INVESTIMENTO, É RECOMENDÁVEL UMA ANÁLISE DE, NO MÍNIMO, 12 MESES.



Nova Iguaçu/RJ

Informações Gerais	
Locatário	Pernambucanas
Data de aquisição	2010
Endereço	Avenida Nilo Peçanha, 296
Cidade	Nova Iguaçu - RJ
Valor de Aquisição	R\$ 33.003.000
Ano de entrega	2008
ABL	2.957 m ²
Pé Direito Livre	4,00 metros
Participação do Imóvel na ABL do Fundo	4,21%
% de Vacância	0%
% de Atrasos (entre 1 e 89 dias)	0%
% de Inadimplência (atrasos acima de 90)	0%
Tipo do contrato	Típico
Vencimento do contrato	set-30
Tipo de Ativo	Varejo



Fotos



Contatos Úteis:

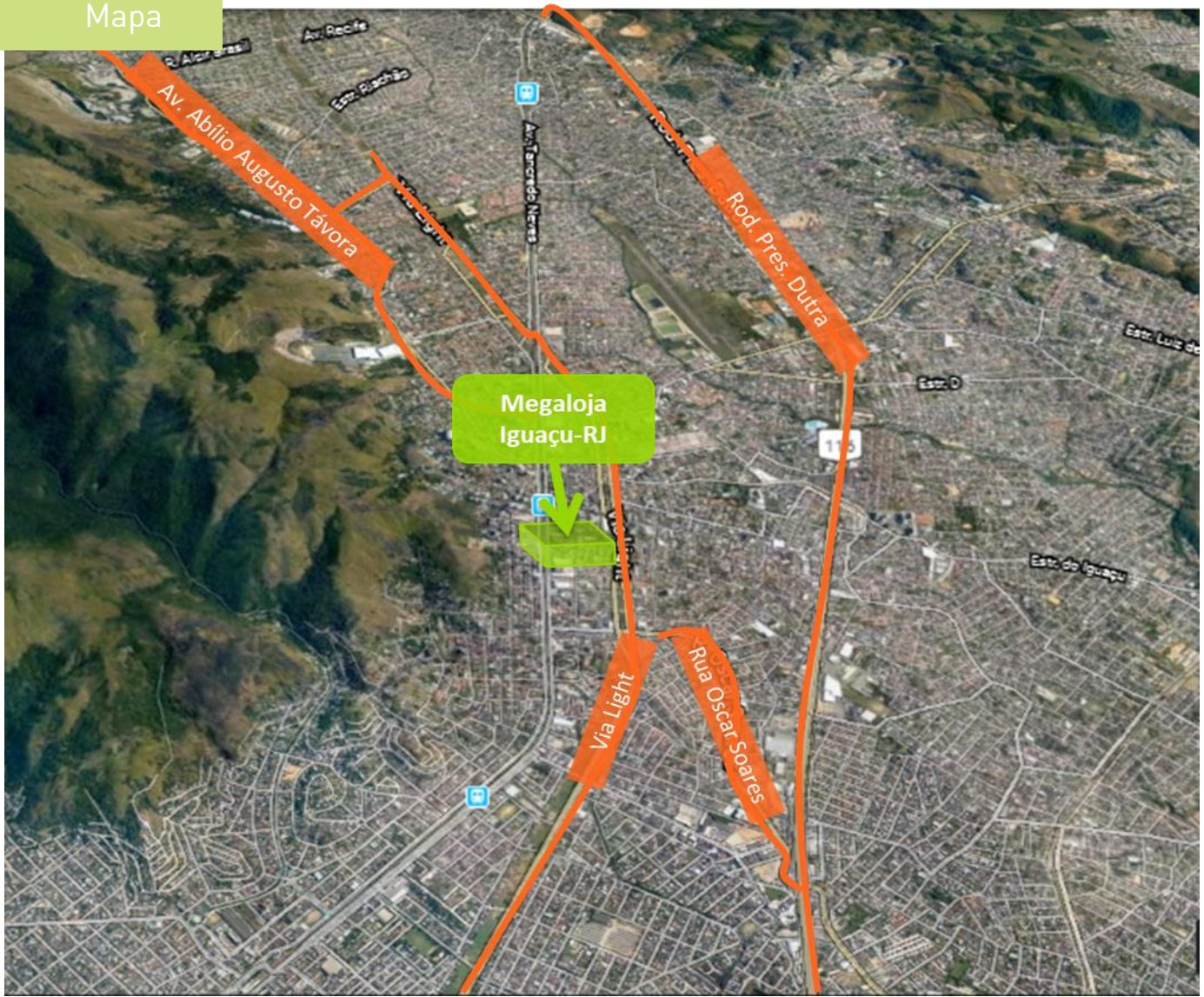
RB Capital Asset Management
Administrador: Oliveira Trust
Ouvidoria - 0800-882-2700

ri@rbcapitalam.com
ger2.fundoss@oliveiratrust.com.br

ESTE RELATÓRIO FOI ELABORADO PELA RB CAPITAL ASSET MANAGEMENT LTDA, SOB SUA RESPONSABILIDADE E TEM CARÁTER MERAMENTE INFORMATIVO, NÃO PODENDO SER DISTRIBUÍDO, REPRODUZIDO OU COPIADO SEM A SUA EXPRESSA CONCORDÂNCIA. A RB CAPITAL ASSET MANAGEMENT LTDA, NÃO SE RESPONSABILIZA POR ERROS DE AVALIAÇÃO OU OMISSÕES. OS INVESTIDORES TÊM QUE TOMAR SUAS PRÓPRIAS DECISÕES DE INVESTIMENTO. ESTE RELATÓRIO É UM INFORMATIVO E DESTINADO AOS COTISTAS DO FUNDO, NÃO REPRESENTANDO OFERTA OU PUBLICIDADE. VERIFIQUE A TRIBUTAÇÃO APLICÁVEL. RENTABILIDADE OBTIDA NO PASSADO NÃO REPRESENTA GARANTIA DE RESULTADOS FUTUROS. FUNDOS DE INVESTIMENTO NÃO SÃO GARANTIDOS PELO ADMINISTRADOR DO FUNDO, GESTOR DA CARTEIRA, DE QUALQUER MECANISMO DE SEGURO, OU AINDA, DO FUNDO GARANTIDOR DE CRÉDITO (FGC). AO INVESTIDOR É RECOMENDADA A LEITURA CUIDADOSA DO PROSPECTO E O REGULAMENTO DO FUNDO DE INVESTIMENTO ANTES DE QUALQUER DECISÃO DE INVESTIMENTO. VERIFIQUE A DATA DE INÍCIO DAS ATIVIDADES DESTA FUNDO. PARA AVALIAÇÃO DA PERFORMANCE DE FUNDOS DE INVESTIMENTO, É RECOMENDÁVEL UMA ANÁLISE DE, NO MÍNIMO, 12 MESES.



Mapa



Contatos Úteis:
 RB Capital Asset Management
 Administrador: Oliveira Trust
 Ouvidoria - 0800-882-2700

ri@rbcapitalam.com
 ger2.fundos@oliveiratrust.com.br

ESTE RELATÓRIO FOI ELABORADO PELA RB CAPITAL ASSET MANAGEMENT LTDA, SOB SUA RESPONSABILIDADE E TEM CARÁTER MERAMENTE INFORMATIVO, NÃO PODENDO SER DISTRIBUÍDO, REPRODUZIDO OU COPIADO SEM A SUA EXPRESSA CONCORDÂNCIA. A RB CAPITAL ASSET MANAGEMENT LTDA, NÃO SE RESPONSABILIZA POR ERROS DE AVALIAÇÃO OU OMISSÕES. OS INVESTIDORES TÊM QUE TOMAR SUAS PRÓPRIAS DECISÕES DE INVESTIMENTO. ESTE RELATÓRIO É UM INFORMATIVO E DESTINADO AOS COTISTAS DO FUNDO, NÃO REPRESENTANDO OFERTA OU PUBLICIDADE. VERIFIQUE A TRIBUTAÇÃO APLICÁVEL. RENTABILIDADE OBTIDA NO PASSADO NÃO REPRESENTA GARANTIA DE RESULTADOS FUTUROS. FUNDOS DE INVESTIMENTO NÃO SÃO GARANTIDOS PELO ADMINISTRADOR DO FUNDO, GESTOR DA CARTEIRA, DE QUALQUER MECANISMO DE SEGURO, OU AINDA, DO FUNDO GARANTIDOR DE CRÉDITO (FGC). AO INVESTIDOR É RECOMENDADA A LEITURA CUIDADOSA DO PROSPECTO E O REGULAMENTO DO FUNDO DE INVESTIMENTO ANTES DE QUALQUER DECISÃO DE INVESTIMENTO. VERIFIQUE A DATA DE INÍCIO DAS ATIVIDADES DESTA FUNDO. PARA AVALIAÇÃO DA PERFORMANCE DE FUNDOS DE INVESTIMENTO, É RECOMENDÁVEL UMA ANÁLISE DE, NO MÍNIMO, 12 MESES.



Ibiporã/PR

Informações Gerais	
Locatário	Astuti
Data de aquisição	2009
Endereço	Av. Ronat Walter Sodré, 2.800
Cidade	Ibiporã - PR
Valor de Aquisição	R\$ 20.575.000
Ano de entrega	2007
ABL	22.534 m ²
Pé Direito Livre	7,00 metros
Participação do Imóvel na ABL do Fundo	32,05%
Tamanho do terreno	66.439,38 m ²
% de Vacância	0%
% de Atrasos (entre 1 e 89 dias)	0%
% de Inadimplência (atrasos acima de 90)	0%
Tipo do contrato	Típico
Vencimento do contrato	jan-25
Tipo de Ativo	Logístico



Fotos



Contatos Úteis:

RB Capital Asset Management
Administrador: Oliveira Trust
Ouvidoria - 0800-882-2700

ri@rbcapitalam.com
ger2.fundos@oliveiratrust.com.br

ESTE RELATÓRIO FOI ELABORADO PELA RB CAPITAL ASSET MANAGEMENT LTDA, SOB SUA RESPONSABILIDADE E TEM CARÁTER MERAMENTE INFORMATIVO, NÃO PODENDO SER DISTRIBUÍDO, REPRODUZIDO OU COPIADO SEM A SUA EXPRESSA CONCORDÂNCIA. A RB CAPITAL ASSET MANAGEMENT LTDA, NÃO SE RESPONSABILIZA POR ERROS DE AVALIAÇÃO OU OMISSÕES. OS INVESTIDORES TÊM QUE TOMAR SUAS PRÓPRIAS DECISÕES DE INVESTIMENTO. ESTE RELATÓRIO É UM INFORMATIVO E DESTINADO AOS COTISTAS DO FUNDO, NÃO REPRESENTANDO OFERTA OU PUBLICIDADE. VERIFIQUE A TRIBUTAÇÃO APLICÁVEL. RENTABILIDADE OBTIDA NO PASSADO NÃO REPRESENTA GARANTIA DE RESULTADOS FUTUROS. FUNDOS DE INVESTIMENTO NÃO SÃO GARANTIDOS PELO ADMINISTRADOR DO FUNDO, GESTOR DA CARTEIRA, DE QUALQUER MECANISMO DE SEGURO, OU AINDA, DO FUNDO GARANTIDOR DE CRÉDITO (FGC). AO INVESTIDOR É RECOMENDADA A LEITURA CUIDADOSA DO PROSPECTO E O REGULAMENTO DO FUNDO DE INVESTIMENTO ANTES DE QUALQUER DECISÃO DE INVESTIMENTO. VERIFIQUE A DATA DE INÍCIO DAS ATIVIDADES DESTE FUNDO. PARA AVALIAÇÃO DA PERFORMANCE DE FUNDOS DE INVESTIMENTO, É RECOMENDÁVEL UMA ANÁLISE DE, NO MÍNIMO, 12 MESES.



Mapa



FUNDO DE INVESTIMENTO IMOBILIÁRIO - RB CAPITAL RENDA I (FIIP11B)

Contatos Úteis:
 RB Capital Asset Management
 Administrador: Oliveira Trust
 Ouvidoria - 0800-882-2700

ri@rbcapitalam.com
 ger2.fundos@oliveiratrust.com.br

ESTE RELATÓRIO FOI ELABORADO PELA RB CAPITAL ASSET MANAGEMENT LTDA, SOB SUA RESPONSABILIDADE E TEM CARÁTER MERAMENTE INFORMATIVO, NÃO PODENDO SER DISTRIBUÍDO, REPRODUZIDO OU COPIADO SEM A SUA EXPRESSA CONCORDÂNCIA. A RB CAPITAL ASSET MANAGEMENT LTDA, NÃO SE RESPONSABILIZA POR ERROS DE AVALIAÇÃO OU OMISSÕES. OS INVESTIDORES TÊM QUE TOMAR SUAS PRÓPRIAS DECISÕES DE INVESTIMENTO. ESTE RELATÓRIO É UM INFORMATIVO E DESTINADO AOS COTISTAS DO FUNDO, NÃO REPRESENTANDO OFERTA OU PUBLICIDADE. VERIFIQUE A TRIBUTAÇÃO APLICÁVEL. RENTABILIDADE OBTIDA NO PASSADO NÃO REPRESENTA GARANTIA DE RESULTADOS FUTUROS. FUNDOS DE INVESTIMENTO NÃO SÃO GARANTIDOS PELO ADMINISTRADOR DO FUNDO, GESTOR DA CARTEIRA, DE QUALQUER MECANISMO DE SEGURO, OU AINDA, DO FUNDO GARANTIDOR DE CRÉDITO (FGC). AO INVESTIDOR É RECOMENDADA A LEITURA CUIDADOSA DO PROSPECTO E O REGULAMENTO DO FUNDO DE INVESTIMENTO ANTES DE QUALQUER DECISÃO DE INVESTIMENTO. VERIFIQUE A DATA DE INÍCIO DAS ATIVIDADES DESTA FUNDO. PARA AVALIAÇÃO DA PERFORMANCE DE FUNDOS DE INVESTIMENTO, É RECOMENDÁVEL UMA ANÁLISE DE, NO MÍNIMO, 12 MESES.

