

RESUMO POR EMPREENDIMENTO

Up Barra



Residencial, 100% Concluído - Jacarepaguá, RJ

Estoque (und): 193
Estoque a ser distratado (und): 78
Estoque Total (und): 271

	Proj.	Real
Venda Mês (und):	14	5
Vendas Acumulado (und):	78	51

Preço Médio Mês (R\$ mil/m²): 5,359
Preço Médio Acum. (R\$ mil/m²): 5,137

Up Norte



Residencial, 100% Concluído - Caxambi, RJ

Estoque (und): 102
Estoque a ser distratado (und): 27
Estoque Total (und): 129

	Proj.	Real
Venda Mês (und):	11	4
Vendas Acumulado (und):	73	44

Preço Médio Mês (R\$ mil/m²): 6,581
Preço Médio Acum. (R\$ mil/m²): 6,286

You Botafogo



Residencial, 100% Concluído - Botafogo, RJ

Estoque (und): 28
Estoque a ser distratado (und): 4
Estoque Total (und): 32

	Proj.	Real
Venda Mês (und):	4	3
Vendas Acumulado (und):	25	21

Preço Médio Mês (R\$ mil/m²): 13,777
Preço Médio Acum. (R\$ mil/m²): 12,861

Arcos



Comercial, 100% Concluído - Centro, RJ

Estoque (und): 50
Estoque a ser distratado (und): 11
Estoque Total (und): 61

	Proj.	Real
Venda Mês (und):	3	0
Vendas Acumulado (und):	5	0

Preço Médio Mês (R\$ mil/m²): 0,000
Preço Médio Acum. (R\$ mil/m²): 0,000

Assembleia One



Comercial, 100% Concluído - Centro, RJ

Estoque (und): 48
Estoque a ser distratado (und): 13
Estoque Total (und): 61

	Proj.	Real
Venda Mês (und):	3	1
Vendas Acumulado (und):	5	4

Preço Médio Mês (R\$ mil/m²): 10,892
Preço Médio Acum. (R\$ mil/m²): 11,937

Haddock Business



Comercial, 100% Concluído - Tijuca, RJ

Estoque (und): 15
Estoque a ser distratado (und): 14
Estoque Total (und): 29

	Proj.	Real
Venda Mês (und):	2	0
Vendas Acumulado (und):	2	1

Preço Médio Mês (R\$ mil/m²): 0,000
Preço Médio Acum. (R\$ mil/m²): 7,156

Riachuelo Corporate

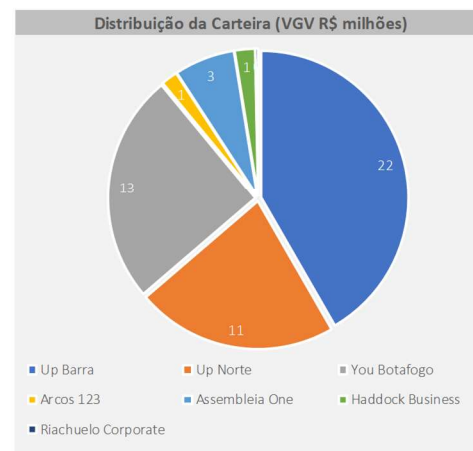
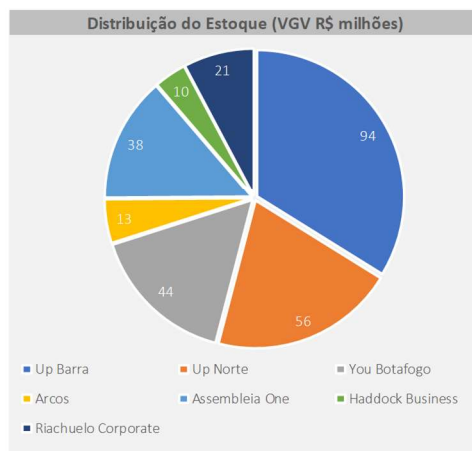


Comercial, 100% Concluído - Centro, RJ

Estoque (und): 63
Estoque a ser distratado (und): 7
Estoque Total (und): 70

	Proj.	Real
Venda Mês (und):	3	0
Vendas Acumulado (und):	6	0

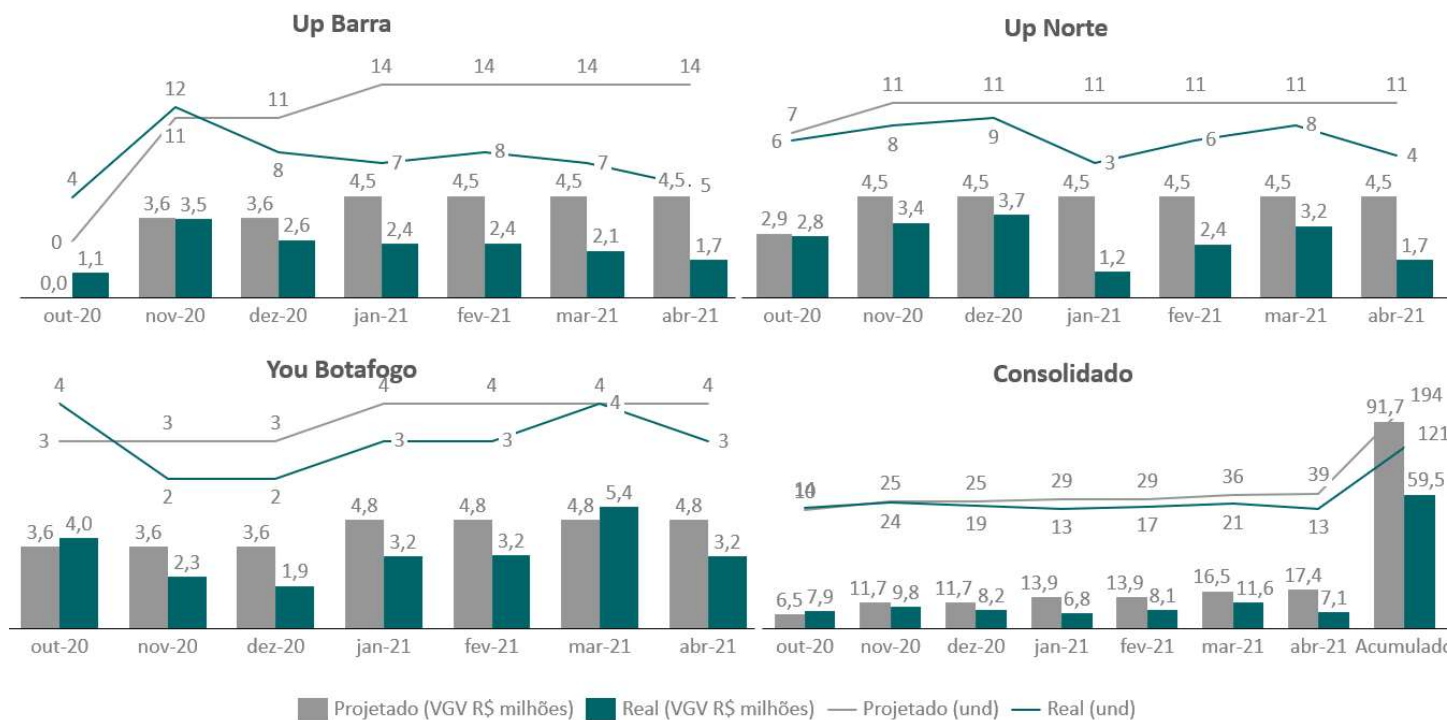
Preço Médio Mês (R\$ mil/m²): 0,000
Preço Médio Acum. (R\$ mil/m²): 0,000



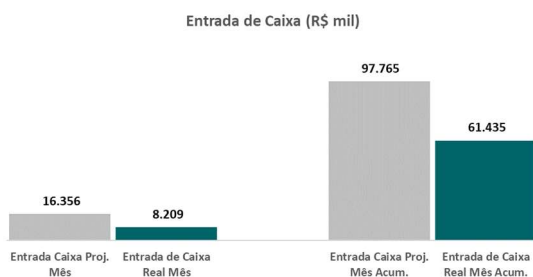
Projeção de Vendas



Histórico de Vendas



OUTRAS INFORMAÇÕES



R\$ (mil)	abril-21		Total	
	Projetado	Real	Projetado	Real
Fluxo de Caixa Operacional	14.192	6.369	85.222	49.405
Entradas	16.356	8.209	97.765	61.435
Saídas	(2.164)	(1.840)	(12.543)	(12.030)
Marketing	(959)	(668)	(4.925)	(4.399)
GPP	(554)	(585)	(4.328)	(3.952)
Outros	-	(99)	-	(1.062)
Impostos	(651)	(488)	(3.290)	(2.616)
Reembolsáveis	-	(363)	-	(5.446)

*Até o momento as despesas reembolsáveis somaram R\$ 5.446 mil e foram reembolsadas na íntegra.

CONTATOS DE RI

Tel.: +55 (11) 3377-3732
ri@even.com.br
www.even.com.br/ri

Leandro Melnick
Diretor Presidente

Carlos Wollenweber
Diretor Financeiro e de RI