

AZQUEST

Relatório Mensal – Agosto 2026

AZ Quest Panorama Crédito Renda Sênior FII

AZPR SR

Índice

03 Resumo do mês

04 Cota e Dividendo

05 Financeiro e Contábil

06 Portfólio do Fundo

Resumo do mês

Fechamento do dia 31/08/2026

R$ 1,229
Distribuição por cota

R$ 360,2mm
Patrimônio Líquido Sênior

113,1% do CDI
Rentabilidade do AZPR SR no mês

2,4 anos
Duration atual do portfólio do Fundo

1,23% a.m.
Rentabilidade Do mês

15,78% a.a.
Rentabilidade do mês anualizada

OS NÚMEROS APRESENTADOS REFEREM-SE A EXPECTATIVAS E NÃO PODEM SER INTERPRETADOS COMO GARANTIA DE RETORNO AO INVESTIDOR. PARA MAIS INFORMAÇÕES, ACESSE OS FATORES DE RISCO DO REGULAMENTO DO FUNDO.

Destaque do mês

- O Fundo iniciou sua vigência no dia 03 de julho de 2026, com a liquidação de R$ 360 milhões captados no fundo feeder (cota sênior), além dos R$ 40 milhões diretamente no fundo master (cota subordinada).
- Já neste 1º mês, o Fundo alcançou a rentabilidade projetada, fruto da rápida alocação realizada, proporcionando os dividendos projetados.
- Movimentações na carteira são esperadas para os próximos meses, visando gerar a pulverização programada, de forma a proporcionar eficiência e diversificação de risco planejada entre os ativos investidos.

Retorno

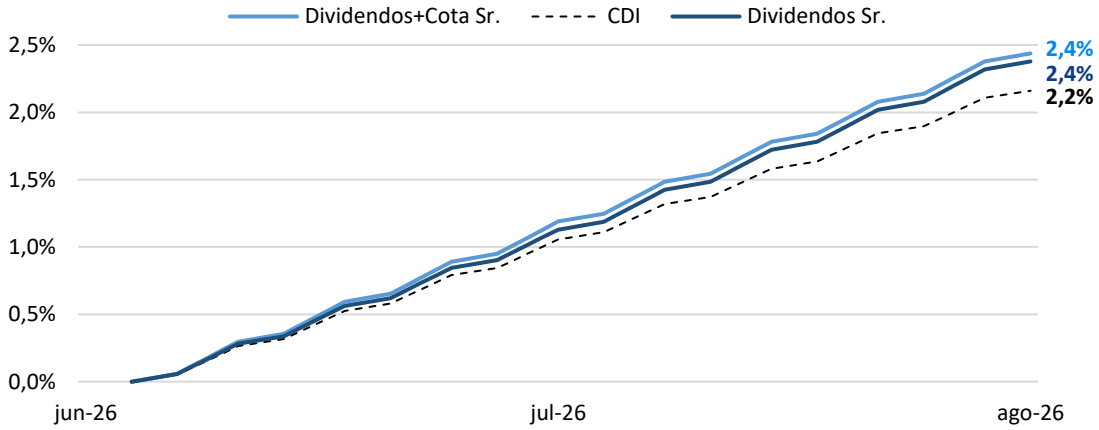

Cota e Dividendo

R$ 100,06
Valor da cota Feeder
(31/08/2026)

R$ 1,176/cota
Valor Médio
Dividendos Pagos

110,1% do CDI
Retorno dos dividendos
Desde o início

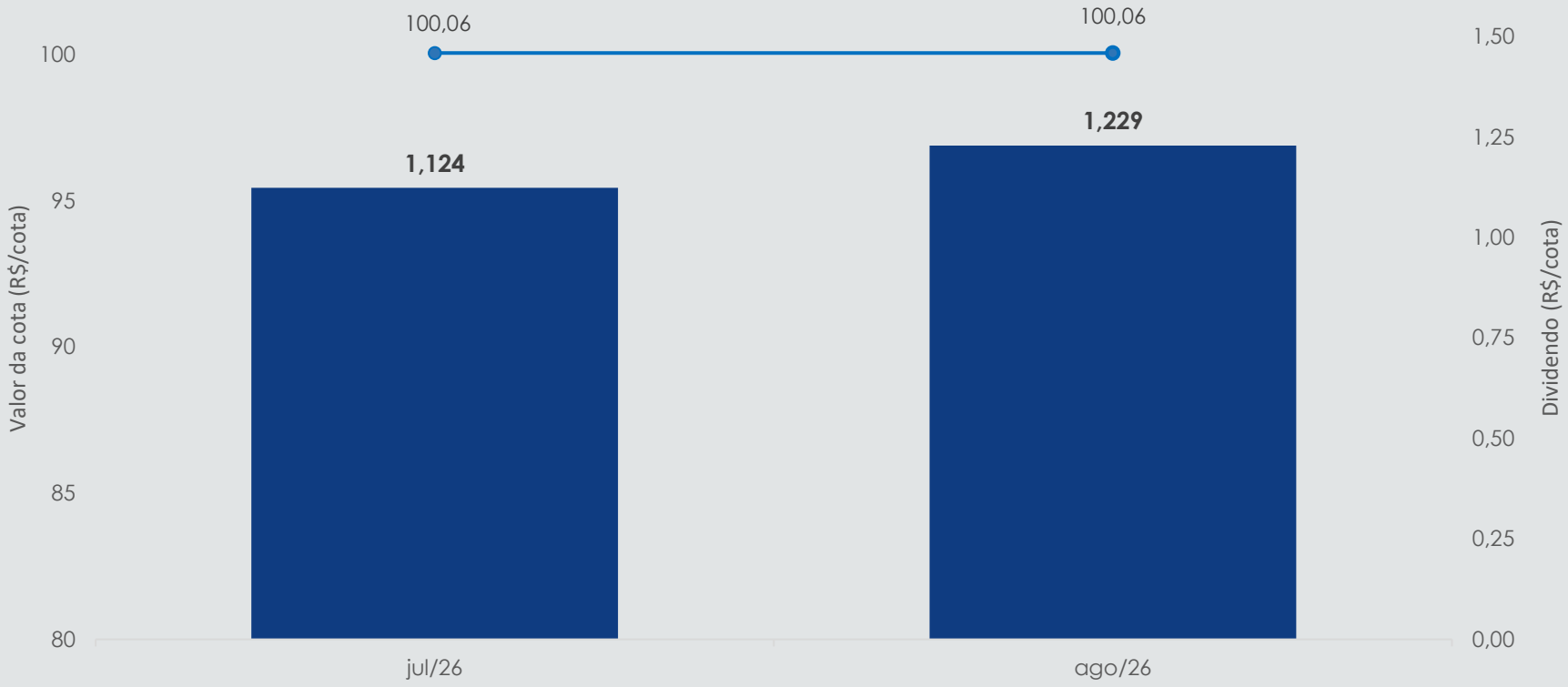

- Os dividendos apurados em agosto/26, no valor de R$ 1,129/cota, corresponde à rentabilidade de 1,23%a.m., dentro do previsto de CDI + 1,60%a.a..
- O Fundo já apresenta estabilização do portfólio, e manutenção da subordinação desde o início.
- A cota do Renda Senior Feeder não apresenta oscilações, dada sua estrutura, pela qual os cotistas subordinados arcam com os efeitos do custo de oferta e seu diferimento.

OS NÚMEROS APRESENTADOS REFEREM-SE A EXPECTATIVAS E NÃO PODEM SER INTERPRETADOS COMO GARANTIA DE RETORNO AO INVESTIDOR. PARA MAIS INFORMAÇÕES, ACESSE OS FATORES DE RISCO DO REGULAMENTO DO FUNDO.

[1] A expectativa apresentada depende de fatores internos e externos ao escopo do Gestor, podendo sofrer variações e impactos sobre o retorno para o cotista.

[2] Cálculo do dividend yield ao mês e anualizado, considerando 252 dias úteis.

Financeiro e Contábil

DRE Renda Sênior Feeder (R$)	Agosto/2026	2026	12 meses
Receita Total	**4.423.335**	**8.468.918**	**8.468.918**
Receita Imobiliária	4.215.017	7.278.844	7.278.844
Receita Financeira	208.317	1.190.073	1.190.073
Despesa Total	**-**	**-**	**-**
Despesa Operacional	-	-	-
Resultado	**4.423.335**	**8.468.918**	**8.468.918**
Distribuição	**4.423.335**	**8.468.918**	**8.468.918**
Resultado acumulado não distribuído	-	-	-

Rentabilidade - Renda Sênior Feeder

1,23% a.m.	15,78% a.a.	CDI + 1,60% a.a.
Dividend yield do mês²	Dividend yield anualizado²	Dividend yield (CDI + Spread)

Composição do Resultado - Renda Sênior Feeder (R$ mil)

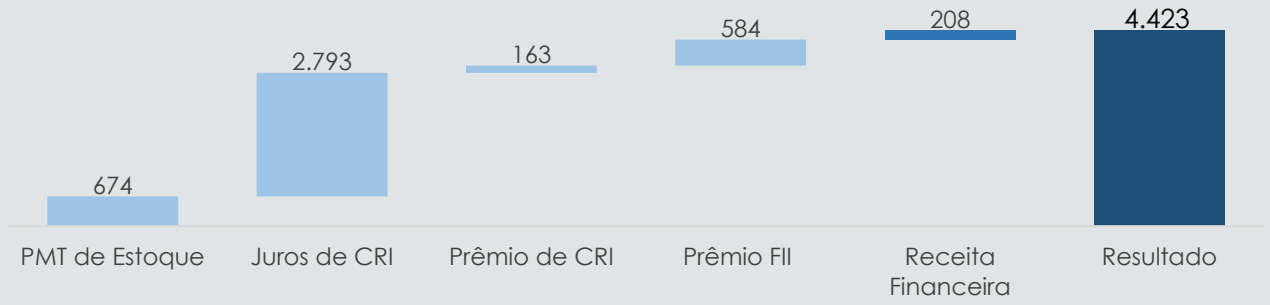

Balanço Patrimonial consolidado - Master (R$ mm)

	agosto/2026	
CRIs	256,8	63,6%
Imóveis	92,3	22,9%
Fundo DI	23,1	5,7%
Cotas FII	16,1	4,0%
Custos Diferidos	14,5	3,6%
Valores a Receber	4,2	1,0%
Valores a Pagar	(3,2)	(0,8%)
PL Master	**403,8**	**100,0%**
Classe Sênior	360,2	89,2%
Classe Subordinada¹	43,6	10,8%

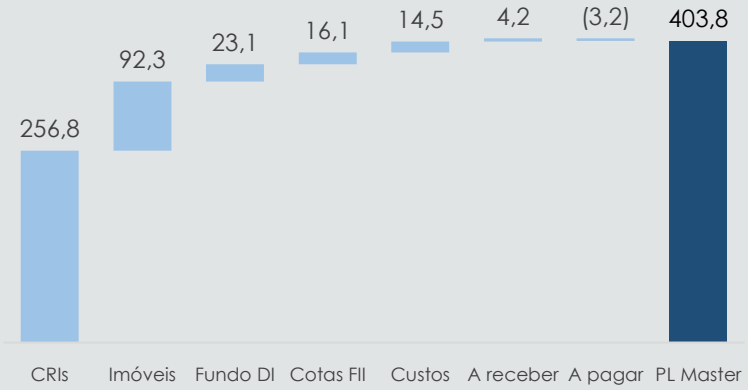

¹ Subordinação mínima de 8,5%. ² Dividend yield calculado sobre a cota base R$ 100,00 para o Renda Sênior Feeder, considerando que as despesas incidem apenas no Master, com efeitos sobre a cota subordinada.

OS NÚMEROS APRESENTADOS REFEREM-SE A EXPECTATIVAS E NÃO PODEM SER INTERPRETADOS COMO GARANTIA DE RETORNO AO INVESTIDOR. PARA MAIS INFORMAÇÕES, ACESSE OS FATORES DE RISCO DO REGULAMENTO DO FUNDO.

Resumo do Portfólio

22,9% Em operações de aquisição de estoque

63,6% Em operações de CRI

4,0% FIIs Core

9,6% Caixa e Outros

					R$ mm	% Aloc.
Alocação	**Estoques**	**Empreendimento**	**Localização**	**Link**	**92,3**	**22,9%**
Core	Mitre	NAEEM Pinheiros	Pinheiros - SP	Mitre NAEEM Pinheiros	25,6	6,3%
Core	Helbor Vila Mariana	Patteo Vila Mariana	Vila Mariana - SP	Patteo Vila Mariana	15,6	3,9%
Core	Helbor Mogi das Cruzes	Alegria Patteo Mogilar	Mogi das Cruzes - SP	Alegria Patteo Mogilar	15,7	3,9%
Core	Helbor Havva	Havva Higienópolis	Higienópolis - SP	Helbor Havva	35,3	8,7%
	CRI				**256,8**	**63,6%**
Core	Mitre	Haus Mitre Station	Brooklin - SP	Mitre	32,8	8,1%
Core	Arqos	BLVD. Alti	Alphavile - SP	Arqos BLVD Alti	39,2	9,7%
Core	Patteo Klabin	Helbor Patteo Klabin	Chácara Klabin - SP	Helbor Patteo Klabin	13,0	3,2%
Core	Alfa Realty	Lignea	Higienópolis - SP	Lignea Higienópolis	9,0	2,2%
Core	Minas Brisa (Pronto)	Diversos	Belo Horizonte e Nova Lima - MG	Minas Brisa	27,2	6,7%
Core	Conx	Welconx Vila Pompéia	Vila Pompéia - SP	Conx Padre Chico	1,7	0,4%
Core	Netcorp	Netcorp Tower Jardins	Jardins - SP	Netcorp Tower Jardins	12,0	3,0%
Core	Conx	Projetos SP	Brooklin, Ipiranga - SP	Conx Terrenos	25,4	6,3%
Core	Montrecon	Unlimited	Vila Olímpia - SP	Unlimited Montrecon	35,1	8,7%
Core	Performance Inc (Sr.)	Botafogo e Jd. Botânico	Rio de Janeiro - RJ	Performance Inc	6,0	1,5%
Core	Performance Inc (Sub.)	Botafogo e Jd. Botânico	Rio de Janeiro - RJ	Performance Inc	12,2	3,0%
Core	Performance Inc (Holding)	Botafogo e Jd. Botânico	Rio de Janeiro - RJ	Performance Inc	7,5	1,9%
Core	Minas Brisa	Almirante e Gutierrez	Gutierrez - Belo Horizonte	Minas Brisa	33,1	8,2%
Core	Pivô	Pivô Match Jardins	Jardins e Vila Nova Conceição - SP	Pivô Match	2,0	0,5%
Tática	MRV Engenharia I	Corporativo	-	MRV Engenharia XXXV	0,6	0,2%
	Fundos Imobiliários				**16,1**	**4,0%**
	Caixa e Outros				**38,6**	**9,6%**
				Patrimônio Total	**403,8**	**100,0%**
				Patrimônio Sênior	360,2	89,2%
				Patrimônio Sub	43,6	10,8%

- **Novos Investimentos:** durante o mês, novos investimentos foram realizados no Fundo, com objetivo de preencher integralmente a carteira, que encerrou o mês 90,4% investida.
- **Alocação:** as movimentações visam otimizar rentabilidade e gerar equilíbrio de alocação, visando otimizar a pulverização dos ativos.
- **Spread da Carteira:** a parcela da carteira core conta com spread médio total de 3,90% a.a., parte composto por juros, fees de estruturação e recompras convertidos ao Fundo.

OS NÚMEROS APRESENTADOS REFEREM-SE A EXPECTATIVAS E NÃO PODEM SER INTERPRETADOS COMO GARANTIA DE RETORNO AO INVESTIDOR. PARA MAIS INFORMAÇÕES, ACESSE OS FATORES DE RISCO DO REGULAMENTO DO FUNDO.

Análise do Portfólio

94% em CDI+

Indexador do Portfólio.

60% em São Paulo

Localizados nos principais bairros da cidade, e 25% em Rio de Janeiro e Minas Gerais.

86%[1] alocado em ativos core

[1]PL consolidado do Master. Alocação em ativos estruturados pela própria gestora.

Por Perfil de Investimento

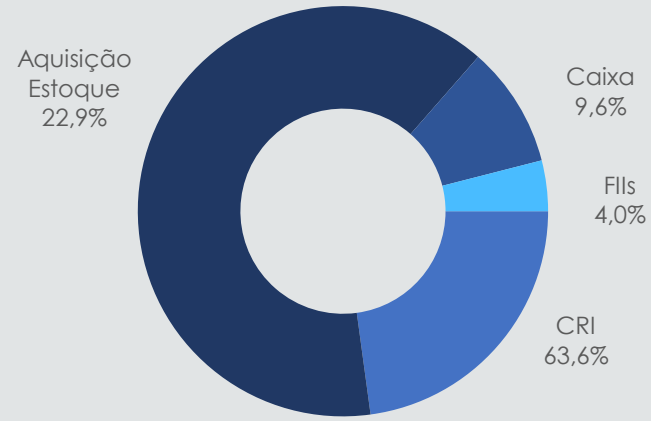

Por Indexador

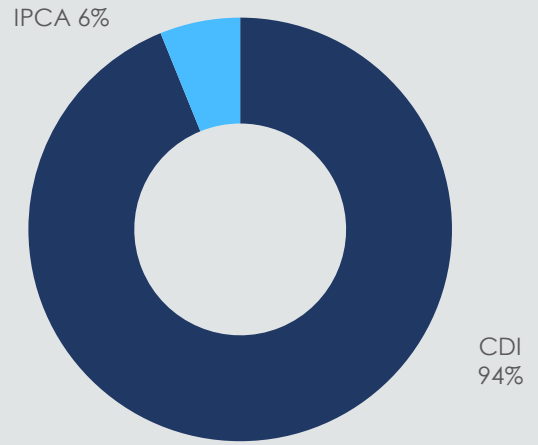

Por Operação

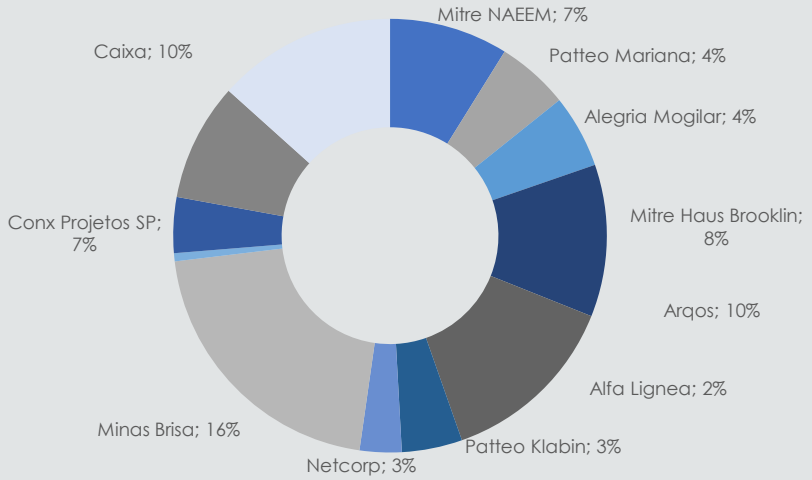

Perfil de Alocação

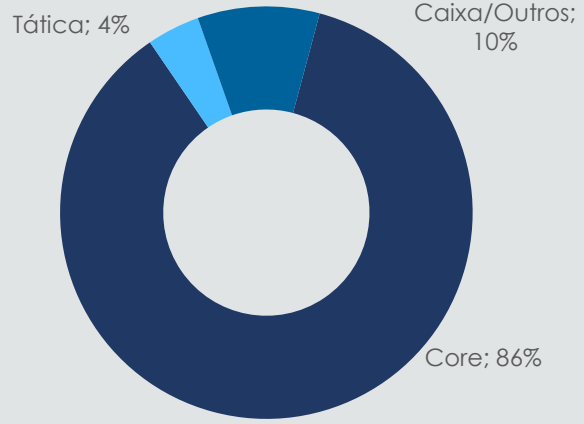

OS NÚMEROS APRESENTADOS REFEREM-SE A EXPECTATIVAS E NÃO PODEM SER INTERPRETADOS COMO GARANTIA DE RETORNO AO INVESTIDOR. PARA MAIS INFORMAÇÕES, ACESSE OS FATORES DE RISCO DO REGULAMENTO DO FUNDO.

Portfólio Core

Mitre – NAEEM Pinheiros



- Operação: aquisição de unidades residenciais do empreendimento.
- Empreendimento residencial composto por 2 torres independentes, sendo uma de alto padrão com unidades de 4 Dorms e a outra de compactos.
- Total de 355 unidades, sendo 125 de 3 e 4 dorm, com 190 e 240m², e 230 unidades studios e 1 dorm compactas.
- Localização nobre em Pinheiros.

Status do projeto:
- Vendas: 39% das unidades comercializadas.
- Obras: início em Jan/27.
- Entrega: prevista para Mar/30.

Helbor – Patteo Vila Mariana



- Operação: aquisição de unidades residenciais do empreendimento.
- Empreendimento de uso misto situado na R. França Pinto, 70 x Av. Domingos de Morais, 930 - vila Mariana.
- Total de 348 unidades, sendo 108 residenciais 3 dorm, 60 salas, 48 NRs e 132 studios R2V.
- Localização nobre da Vila Mariana.

Status do projeto:
- Vendas: 67% das unidades comercializadas.
- Obras: avanço de 27,9%[1] executado.
- Entrega: prevista para Dez/27.

Helbor – Alegria Patteo Mogilar



- Operação: aquisição de unidades residenciais do empreendimento.
- Empreendimento residencial de médio padrão, composto por 3 torres em um condomínio clube localizado na Vila Mogilar, Mogi das Cruzes, bairro desenvolvido pela Helbor.
- Total de 493 unidades, com tipologias que variam de 62, 85, 95 e 120 m² - produtos de 2, 3 e 4 dorm.

Status do projeto:
- Vendas: 64% das unidades comercializadas.
- Obras: avanço de 40,9%[1] executado.
- Entrega: prevista para Mar/28.

[1] Informações de evolução de obras com defasagem de M-1

OS NÚMEROS APRESENTADOS REFEREM-SE A EXPECTATIVAS E NÃO PODEM SER INTERPRETADOS COMO GARANTIA DE RETORNO AO INVESTIDOR. PARA MAIS INFORMAÇÕES, ACESSE OS FATORES DE RISCO DO REGULAMENTO DO FUNDO.

Portfólio Core

Netcorp Tower - Jardins



- Financiamento do terreno do empreendimento Netcorp Tower, projeto de alto padrão nos jardins.
- Terreno localizado na Rua Augusta x Al. Jaú, a poucos passos da Av. Paulista.
- Projeto com 167 unidades ao todo - VGV de R$ 360mm.
- Garantias: (i) alienação fiduciária do terreno (posterior unidades aprovadas), (ii) cessão fiduciária dos recebíveis, (iii) alienação das cotas da SPE, (iv) Aval da Netcorp e Acionista.
- Alocação na série Senior - R$ 47 milhões.

Status do projeto:
- Vendas: 60% das unidades comercializadas (lançado em Nov/25).
- Obras: a iniciar em Out/26
- Entrega: prevista para Dez/28.

CRI - Haus Mitre Station Brooklin



- Operação de R$ 110 milhões com para construção do empreendimento residencial Haus Mitre Station Brooklin, cujo VGV é de R$ 300 milhões.
- Residencial + fachada ativa de torre única, com 530 unidades studios, 1 e 2 dorm, localizado na Av. Roque Petroni Jr, 142 - Jardim das Acácias - 100 mts dO Metrô Brooklin.
- Garantias: (i) alienação fiduciária das unidades do empreendimento, (ii) cessão fiduciária dos recebíveis de vendas, (iii) aval da Mitre Realty S.A. + Fundos de Reserva e Despesas.

Status do projeto:
- Vendas: 77% das unidades comercializadas.
- Obras: 17%[1] executado.
- Entrega: prevista para Jul/28

CRI - Arqos



- Operação de R$ 170 milhões para construção do BLVD Alti, projeto de alto padrão no bairro planejado pela Arqos, com VGV de R$ 390 milhões.
- 6 torres c/ 225 unidades residenciais, com tipologias de 106 e 130m² (3 e 4 dorm), situado na Av. Honório Alvares Penteado, 5.478 - Santana de Parnaíba, SP (Alphaville).
- Garantias: (i) alienação fiduciária das unidades + Terrenos adicionais R$ 25mm, (ii) cessão fiduciária dos recebíveis de vendas, (iii) aval da Arqos (Holding) e Acionista + Seguro Peformance de 20% das obras.

Status do projeto:
- Vendas: 82% de unidades comercializadas.
- Obras: 7%[1] executado.
- Entrega: prevista para Nov/27.

[1] Informações de evolução de obras com defasagem de M-1

OS NÚMEROS APRESENTADOS REFEREM-SE A EXPECTATIVAS E NÃO PODEM SER INTERPRETADOS COMO GARANTIA DE RETORNO AO INVESTIDOR. PARA MAIS INFORMAÇÕES, ACESSE OS FATORES DE RISCO DO REGULAMENTO DO FUNDO.

Portfólio Core

CRI - Patteo Klabin



- Refinanciamento de parcela a pagar do terreno objeto do empreendimento Patteo Klabin, alinhando repagamento ao fluxo de repasses do empreendimento.
- Empreendimento de uso misto, localizado na Rua vergueiro x Av. Ricardo Jaffet, na Chácara Klabin, com obras concluídas.
- Garantias: (i) alienação fiduciária das cotas do empreendimento, (ii) cessão fiduciária dos recebíveis de vendas, (iii) alienação fiduciária de estoques residuais e (iv) aval da Helbor.

Status do projeto:

- Vendas: 100% das unidades comercializadas, com repasse da carteira para repagamento da operação.
- Obras: concluído e com Habite-se expedido.

CRI - Lignea Higienópolis



- Operação de R$ 60 milhões para construção do Lignea Higienópolis, empreendimento de altíssimo padrão no bairro de Higienópolis, área nobre de São Paulo.
- Empreendimento com VGV de 240 milhões, composto por torre única composta por 24 unidades de 300m², na Rua Bahia, 1.033 - Higienópolis, SP.
- Garantias: (i) alienação fiduciária das unidades do empreendimento + cotas da SPE, (ii) cessão fiduciária dos recebíveis de vendas, (iii) aval dos sócios.

Status do projeto:

- Vendas: 35% das unidades comercializadas.
- Obras: 9,2%[1] executado.
- Entrega: prevista para Mai/28.

Conx - Welconx Vila Pompéia



- Operação com objetivo de financiar a construção do empreendimento residencial Welconx - Vila Pompéia, já lançado e com obras em andamento.
- Incorporação e Construção sob responsabilidade da Conx Empreendimentos Imobiliários Ltda.
- 250 unidades ao todo, com VGV de R$ 122,5mm.
- Garantias: (i) alienação fiduciária das unidades do empreendimento, (ii) cessão de recebíveis das vendas, com cash sweep das parcelas pós-chave e (iii) aval da Conx e seus acionistas.

Status do projeto:

- Vendas: 82% das unidades comercializadas.
- Obras: 100%[1] executado.
- Operação em fase de cash sweep/repasse dos recebíveis de vendas.

[1] Informações de evolução de obras com defasagem de M-1

OS NÚMEROS APRESENTADOS REFEREM-SE A EXPECTATIVAS E NÃO PODEM SER INTERPRETADOS COMO GARANTIA DE RETORNO AO INVESTIDOR. PARA MAIS INFORMAÇÕES, ACESSE OS FATORES DE RISCO DO REGULAMENTO DO FUNDO.

Portfólio Core

CRI - Minas Brisa (Série 1)



- Operação de R$ 68 milhões para refinanciamento de estoques prontos + 1 Retrofit, todos produtos de alto padrão.
- Projetos situados nas cidades de Belo Horizonte e Nova Lima, em produtos residenciais e alguns comerciais, com bom sucesso de vendas e estoque remanescente em curso de comercialização.
- Garantias: (i) alienação fiduciária imóveis, (ii) cessão fiduciária de recebíveis e (iii) avais do sócio.

Status do projeto:

- Vendas: Estoque remanescente, cujas vendas novas serão destinadas ao cash sweep da operação.
- Obras: 36,6% executado.
- Entrega: Retrofit - Set/27.

Conx - Terrenos

- Emissão no valor total de R$ 200 milhões, com prazo de 6 anos, com amortização a partir do 3º ano, como forma se suportar seu plano de crescimento no produto econômico, na cidade de São Paulo.
- Remuneração do papel baseada em CDI+ 4,00% a.a., com pagamento de juros mensais.
- Garantias: (i) alienação fiduciária de terrenos e imóveis, (iii) cessão de recebíveis dos sobejos dos projetos futuros, (iv) alienação fiduciária de cotas, (v) avais sócios PFs.

Status da Operação:

- Operação com 1ª tranche desembolsada no volume total de 53,8 milhões, sendo as demais conforme chamada de capital.
- Fundos de reserva e despesas constituídos

CRI Minas Brisa (Séries 2 e 3)



- Operação de R$ 85 milhões para financiar as obras dos projetos Brisa do Almirante e Brisa do Gutierrez, ambos no bairro nobre de Gutierrez em Belo Horizonte.
- Brisa do Gutierrez: projeto de alto padrão em término de obra composto por unidades de 2 e 3 dormitórios.
- Brisa do Almirante: projeto de alto padrão em início de execução composto por unidades de 1 e 2 dormitórios.
- Garantias: (i) alienação fiduciária de imóveis, (ii) cessão fiduciária de recebíveis, (iii) alienação fiduciária de cotas das SPEs e (iv) aval do sócio PF.

Status do projeto:

- Vendas: Brisa Gutierrez: 45% | Brisa Almirante: a lançar
- Obras: Brisa Gutierrez: 52,28% | Brisa Almirante: não iniciada
- Entrega: Brisa Gutierrez: Jun/27 | Brisa Almirante: Jan/29

[1] Informações de evolução de obras com defasagem de M-1

OS NÚMEROS APRESENTADOS REFEREM-SE A EXPECTATIVAS E NÃO PODEM SER INTERPRETADOS COMO GARANTIA DE RETORNO AO INVESTIDOR. PARA MAIS INFORMAÇÕES, ACESSE OS FATORES DE RISCO DO REGULAMENTO DO FUNDO.

Portfólio Core

CRI - Performance Inc



- Operação de R$ 183 milhões com o objetivo de financiar o desenvolvimento dos empreendimentos Jardim Botânico e Botafogo, zona sul do Rio de Janeiro.
- Empreendimentos compostos por unidades de 1 e 2 dormitórios, com foco na operação de multifamily (short stay - long stay).
- Operação com séries Sr e Subordinada.
- Garantias: (i) alienação fiduciária de imóveis, (ii) cessão fiduciária de recebíveis, (iii) seguro performance de obras 10% e (iv) avais corporativo.

Status do projeto:

- Vendas: Ambos projetos 100% vendidos para player institucional relevante no setor.
- Obras: Em processo de demolição, com obras em Out/26.
- Entrega: Botafogo - Mar/28 | JD Botâncio - Nov/28.

CRI - Pivô Desenvolvimento



- Financiar aquisição de landbank e construção de novos empreendimento pela Pivô, com garantia de ativos já performados, Pivô Match Jardins e Pivô Match Vila Nova Conceição, e terreno adquirido no Itaim para novo empreendimento.
- Valor total de R$ 32.200.000.
- Garantias: 20 apartamentos + loja concluídos nos empreendimentos listado acima (valor de mercado de R$ 26.630.430) + terreno R$ 14.500.000 em (ZEU), para futuro empreendimento residencial cujo VGV estimado é de R$ 86.000.000.

Status do projeto:

- Unidades prontas e mobiliadas, gerando fluxo de locação, disponíveis para comercialização, com full cash sweep.

Helbor – Havva Higienópolis



- Operação: aquisição de unidades residenciais do empreendimento.
- Empreendimento com torre na Rua Bahia (torre de alto padrão) e torre na Rua Belo Horizonte (torre unidades compactas)
- Total de 239 unidades, dispostas em studios (NR e R), 1 dorm, 3 e 4 dorm, com metragens entre 38, 43, 70, 190, 350 e 470m².
- Localização nobre de Higienópolis

Status do projeto:

- Vendas: em fase de lançamento.
- Obras: 10,9%[1] executado.
- Entrega: prevista para Mar/29

[1] Informações de evolução de obras com defasagem de M-1

OS NÚMEROS APRESENTADOS REFEREM-SE A EXPECTATIVAS E NÃO PODEM SER INTERPRETADOS COMO GARANTIA DE RETORNO AO INVESTIDOR. PARA MAIS INFORMAÇÕES, ACESSE OS FATORES DE RISCO DO REGULAMENTO DO FUNDO.

Portfólio Core

CRI Montrecon



- Operação de R$ 35 milhões para refinanciamento de estoque pronto de alto padrão do empreendimento Unlimited Vila Olímpia
- Empreendimento de alto padrão, composto por torre única de 10 apartamentos com metragem de 200 m² pronto e com habite-se expedido.
- Garantias: (i) alienação fiduciária de imóveis, (ii) alienação fiduciária de cotas, (iii) cessão fiduciária de recebíveis e (iv) aval do sócio PF.

Status do projeto:

- Vendas: 20% de vendas realizadas.
- Obras: 100% executado, com habite-se emitido.
- Operação com full cash sweep das vendas das unidades prontas do empreendimento.

[1] Informações de evolução de obras com defasagem de M-1

OS NÚMEROS APRESENTADOS REFEREM-SE A EXPECTATIVAS E NÃO PODEM SER INTERPRETADOS COMO GARANTIA DE RETORNO AO INVESTIDOR. PARA MAIS INFORMAÇÕES, ACESSE OS FATORES DE RISCO DO REGULAMENTO DO FUNDO.

BR0SFLCTF003	66.833.974/0001-64	FII Papel – Fundo – Gestão Definida - Multicategoria	Julho/2026	Investidores em Geral
ISIN	**CNPJ**	**Classificação Anbima**	**Início do Fundo**	**Público-alvo**
R$ 360,2 milhões	R$ 100,06	8.287	1,30% a.a.	N/A
Patrimônio Líquido	**Cota Patrimonial**	**Número de Cotistas**	**Taxa de Adm., Custódia e Gestão**	**Taxa de Performance**

O material é meramente informativo e não considera os objetivos de investimento, a situação financeira ou as necessidades individuais de um ou de determinado grupo de investidores. Este fundo está sujeito a risco de perda substancial de seu patrimônio líquido em caso de eventos que acarretam o não pagamento dos ativos integrantes de sua carteira, inclusive por força de intervenção, liquidação, regime de administração temporária, falência, recuperação judicial ou extrajudicial dos emissores responsáveis pelos ativos do fundo. Recomendamos a consulta de profissionais especializados para decisão de investimentos. Fundos de Investimento não contam com a Garantia do Administrador, do Gestor, de qualquer mecanismo de seguro, ou, ainda, do Fundo Garantidor de Crédito – FGC. É recomendada uma avaliação de performance de fundos de investimento em análise de no mínimo 12 meses. Rentabilidade obtida no passado não representa garantia de rentabilidade futura. Ao investidor é recomendada a leitura cuidadosa do prospecto e do regulamento do Fundo de Investimento antes de aplicar seus recursos. As rentabilidades divulgadas são líquidas de taxa de administração e performance. A rentabilidade divulgada não é líquida de impostos. Este material não pode ser copiado, reproduzido ou distribuído sem a prévia e expressa concordância da AZ Quest. Algumas das informações aqui contidas foram obtidas com base em dados de mercado e de fontes públicas consideradas confiáveis. O fundo pode utilizar estratégias com derivativos como parte integrante de sua política de investimento. Tais estratégias, da forma como são adotadas, podem resultar em significativas perdas patrimoniais para seus cotistas, podendo inclusive acarretar perdas superiores ao capital aplicado e a consequente obrigação do cotista de aportar recursos adicionais para cobrir o prejuízo do fundo. Ainda que o gestor mantenha sistema de gerenciamento de riscos, não há garantia de completa eliminação da possibilidade de perdas para o fundo de investimento e para o investidor. Este documento não se constitui em uma oferta de venda e não constitui o prospecto previsto no código de autorregulação da Anbima para a indústria de fundos de investimento. Leia o prospecto, o formulário de informações complementares, lâmina de informações essenciais e o regulamento antes de investir. Para mais informações, ligue para (55) 11 3526 2250.

GESTOR

AZQUEST PANORAMA

ADMINISTRADOR

BancoDaycoval

Autorregulação ANBIMA

Gestão de Recursos