

AZQUEST

Relatório Mensal - Fevereiro 2026

AZ Quest Panorama Crédito Vintage I FII

AZPV11

Índice

02 Resumo do mês

03 Cota e Dividendo

04 Financeiro e Contábil

05 Portfólio

Resumo do mês

Fechamento do dia 27/02/2026

R$ 0,130
Distribuição por cota

R$ 69,1 mm
Patrimônio Líquido [1]

136,6% do CDI
Rentabilidade do AZPV11 no mês

2,4 anos
Duration do portfólio do Fundo

1,33% a.m.
Rentabilidade do mês

20,37% a.a.
Rentabilidade do mês anualizada

Destaques do mês

- No mês, os resultados do Fundo contaram com a contribuição da alocação realizada no FII Rebouças, em janeiro/2026, e com a recompra da unidade de alto padrão do empreendimento Artefacto, que gerou resultados adicionais no mês,
- Em relação ao portfólio, o Fundo registrou a venda do CRI Capote, empreendimento em obras, abrindo espaço para nova alocação no portfólio, prevista para ocorrer no mês de março/2026
- Os dividendos já começam a demonstrar os efeitos das alocações, o que deve gerar um semestre mais positivo para os cotistas, se comparado aos semestres anteriores, em 2025.

Retorno

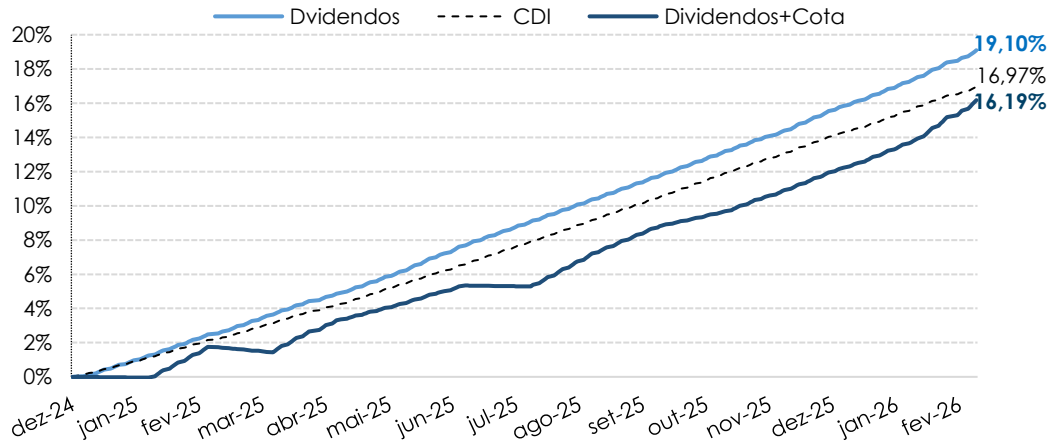

OS NÚMEROS APRESENTADOS REFEREM-SE A EXPECTATIVAS E NÃO PODEM SER INTERPRETADOS COMO GARANTIA DE RETORNO AO INVESTIDOR. PARA MAIS INFORMAÇÕES, ACESSE OS FATORES DE RISCO DO REGULAMENTO DO FUNDO.

[1]Patrimônio Líquido do mês de competência, excluído o dividendo apurado no período.

Cota e Dividendo

R$ 9,76
Valor da cota [1]

R$ 0,122/cota
Dividendo médio
12 meses

112,5% do CDI
Retorno Dividendo
Pago desde o início

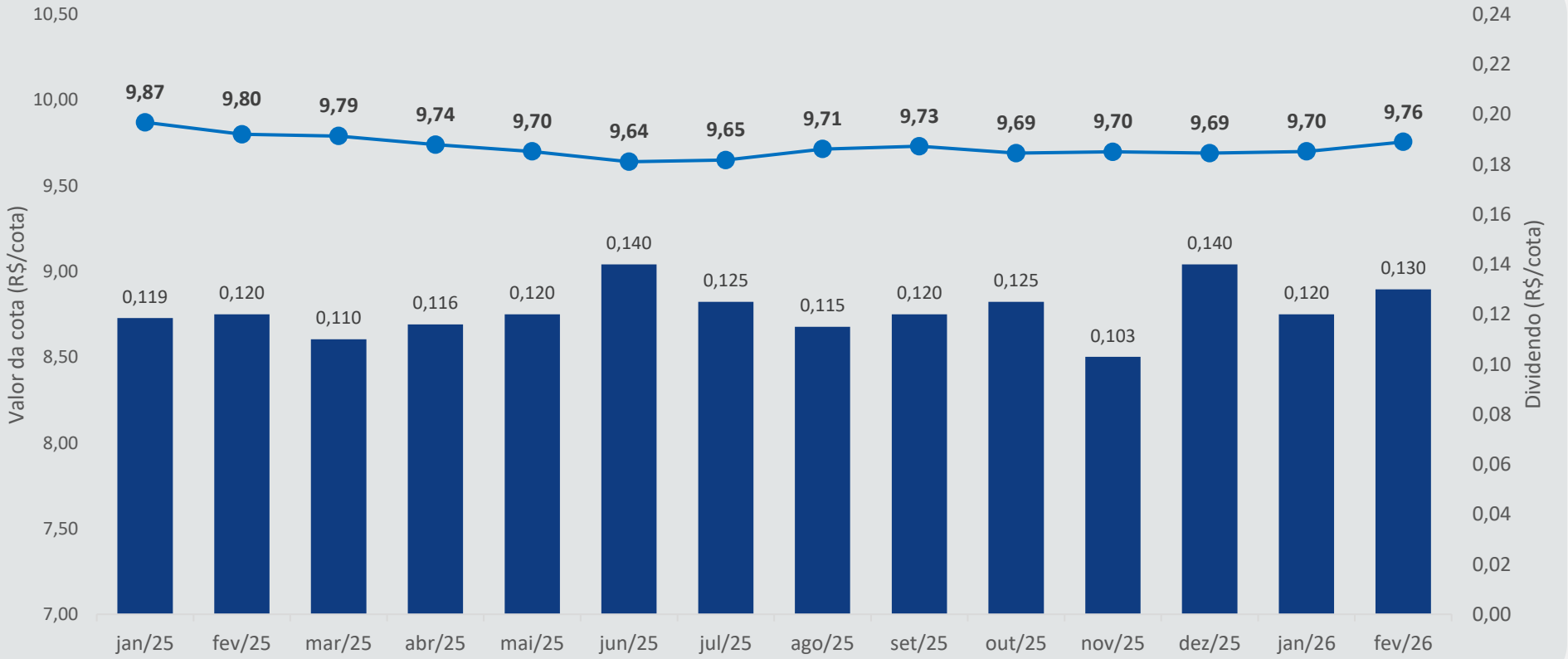

- O dividendo pago de R$ 0,130/cota já reflete a nova alocação do Fundo, alcançando rentabilidade equivalente a 1,33% a.m.
- O Fundo acumula dividendos pagos de R$ 1,703/cota, que corresponde a uma rentabilidade de 112,5% do CDI desde seu início (isento de IR), ou 140,6% do CDI (gross up do IR) excluindo os efeitos do custo da oferta sobre a cota.
- Com as novas alocações já realizadas, e o que será feito no mês de março, a perspectiva é que os resultados sigam trajetória crescente frente aos períodos anteriores de 2025.

[1] Cota de fechamento de dezembro/2025, excluído o dividendo apurado no período.

OS NÚMEROS APRESENTADOS REFEREM-SE A EXPECTATIVAS E NÃO PODEM SER INTERPRETADOS COMO GARANTIA DE RETORNO AO INVESTIDOR. PARA MAIS INFORMAÇÕES, ACESSE OS FATORES DE RISCO DO REGULAMENTO DO FUNDO.

Financeiro e Contábil

DRE (R$)	Fevereiro/2026	2026	12 meses
Receita Total	**906.471**	**1.712.110**	**11.355.922**
Receita Imobiliária	894.178	1.639.599	10.946.764
Receita Financeira	12.293	72.510	409.158
Despesa Total	**(60.367)**	**(121.172,4)**	**(922.708)**
Despesa Imobiliária	-	-	-
Despesa Operacional	(60.367)	(121.172)	(891.545)
Despesa Financeira	-	-	(31.162)
Resultado	**846.104**	**1.590.937**	**10.433.213**
Resultado por cota	0,1194	0,2245	1,4723
Distribuição	921.254	1.771.642	10.374.736
Distribuição por cota	0,1300	0,2500	1,4640
Resultado acumulado não distribuído - final	278.665	278.665	278.665
Dividend Yield	20,37%[1]	17,94%[1]	19,30%[2]

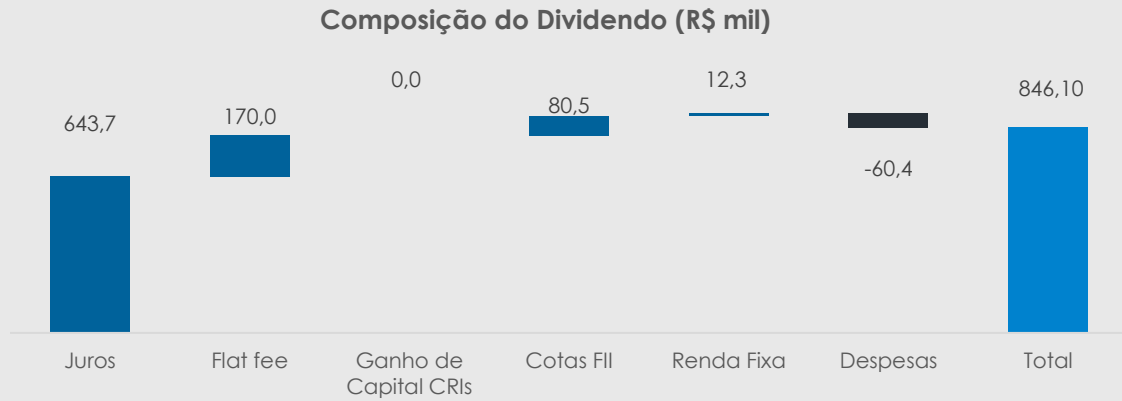

	Fevereiro/2026	
Imóveis	9,90	14,3%
CRIs	48,38	70%
Outros ativos	5,41	7,8%
Valores a Rec.	0,27	0,4%
Cotas FII	6,48	9,4%
Valores a pagar	(1,3)	(1,9%)
Valor Patrimonial	**69,1**	**100,0%**

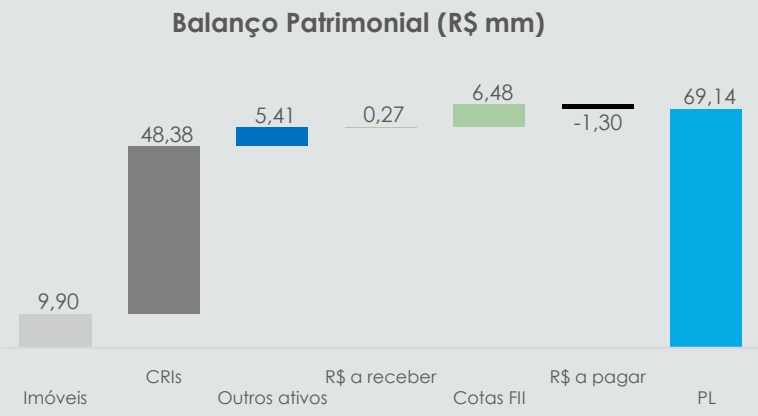

[1] Cálculo do dividend yield ao mês e anualizado, considerando 252 dias úteis.
[2] CDI 12 meses referência - 14,43% a.a.

OS NÚMEROS APRESENTADOS REFEREM-SE A EXPECTATIVAS E NÃO PODEM SER INTERPRETADOS COMO GARANTIA DE RETORNO AO INVESTIDOR. PARA MAIS INFORMAÇÕES, ACESSE OS FATORES DE RISCO DO REGULAMENTO DO FUNDO.

Resumo do Portfólio

14,3%
Em operações de aquisição de estoque

70,0%
Em operações de CRI

9,4%
Fundos Imobiliários

6,3%
Renda Fixa

					R$ mm	% Aloc.
Aquisição Estoque	**Empreendimento**	**Localização**	**Link**	**Taxa (%a.a.)**	**9,9**	**14,3%**
Helbor	Patteo Vila Mariana	Vila Mariana - SP	Patteo Vila Mariana	CDI+4,20%	9,9	14,3%
CRI					**48,4**	**70,0%**
Lote 5	Mob Station e Vida Nova	Vila Clementino e Moema - SP	Lote 5	CDI+4,50%	6,2	8,9%
Epson	Butantã	Butantã - SP	Epson Butanta	CDI+4,60%	6,3	9,2%
Conx	WellConx	Vila Pompéia - SP	Conx	CDI+4,20%	6,4	9,2%
Pivô DI	Pivô Match	VI Nova Conceição, Jardins e Itaim - SP	Pivo DI	CDI+4,00%	5,8	8,4%
Umã Inc	JNCQOI	Paraíso - SP	Umã Inc	CDI+6,00%	5,6	8,1%
Netcorp	Netcorp Tower	Jardins - SP	Netcorp Jardins	CDI+4,75%	6,5	9,5%
Helbor	Patteo Klabin	Chácara Klabin - SP	Helbor Patteo Klabin	CDI+3,00%	4,7	6,8%
Allos	Corporativo	Corporativo	Allos	CDI+0,55%	0,2	0,2%
MRV Engenharia	Corporativo	Corporativo	MRV Engenharia	110% do CDI	6,6	9,6%
Fundos Imobiliários					**6,5**	**9,4%**
Rebouças Corporate	Capri (Cyrela) - Corporativo	Pinheiros - SP	FII Rebouças	CDI+3,40%	6,5	9,4%
Renda Fixa (Caixa)					**4,3**	**6,3%**
				Total	**69,1**	**100,0%**

- **Portfólio:** neste mês, o Fundo realizou a venda de CRI You, o que gera maior liquidez para novas alocações.
- **Novos investimentos:** a gestão segue acompanhando a conclusão do processo de estruturação de novas transações que integrarão o portfólio dentro dos próximos 2 meses, contribuindo para os dividendos do ano.
- **Operações:** as operações do portfólio seguem em curso normal, com o acompanhamento próximo do time de gestão e controles internos.

OS NÚMEROS APRESENTADOS REFEREM-SE A EXPECTATIVAS E NÃO PODEM SER INTERPRETADOS COMO GARANTIA DE RETORNO AO INVESTIDOR. PARA MAIS INFORMAÇÕES, ACESSE OS FATORES DE RISCO DO REGULAMENTO DO FUNDO.

Análise do Portfólio

100% em CDI+
Indexador do Portfólio

100% em São Paulo
Localizados nos principais bairros da cidade.

46% pronto em 2026
Empreendimentos entregues ou com conclusão prevista para o ano corrente.

Por Perfil de Investimento

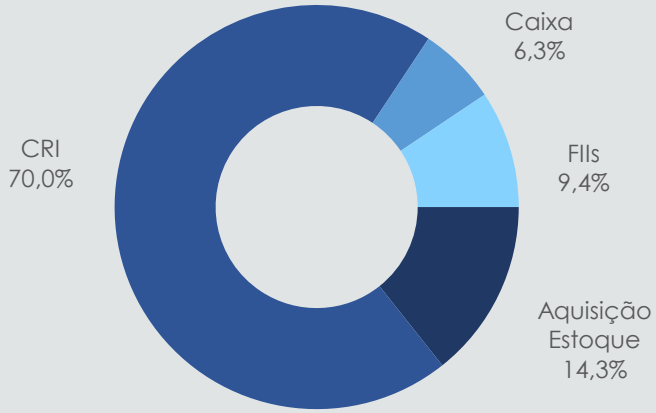

Por Indexador



Por Operação

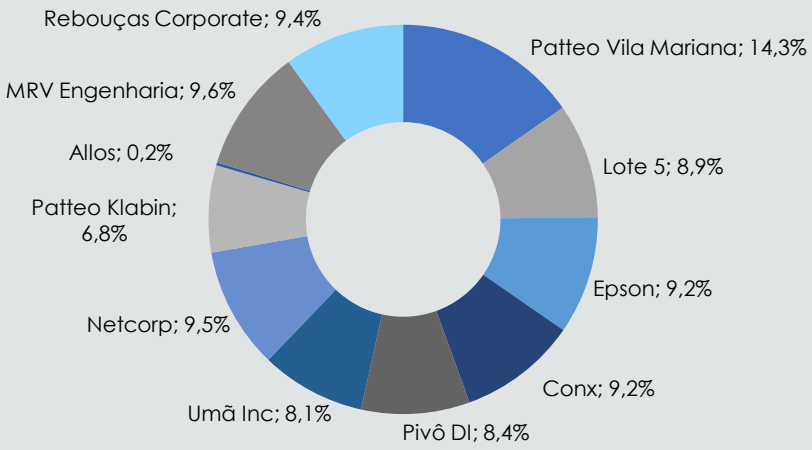

Data de Entrega

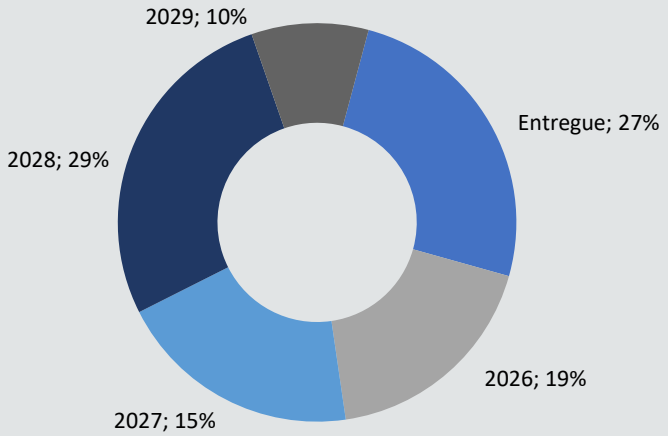

OS NÚMEROS APRESENTADOS REFEREM-SE A EXPECTATIVAS E NÃO PODEM SER INTERPRETADOS COMO GARANTIA DE RETORNO AO INVESTIDOR. PARA MAIS INFORMAÇÕES, ACESSE OS FATORES DE RISCO DO REGULAMENTO DO FUNDO.

Portfólio

Helbor – Patteo Klabin





Modalidade	CRI (24L0004424)
Volume investido	R$ 4.679.137
Emissão	28/11/2024
Vencimento	26/11/2027
LTV	90%
% da carteira	6,8%

- Refinanciamento de parcela a pagar do terreno objeto do empreendimento Patteo Klabin, alinhando o repagamento ao fluxo de repasses do empreendimento.
- Empreendimento de uso misto, localizado na Rua Vergueiro x Av. Ricardo Jaffet, na Chácara Klabin, com obras concluídas.
- Incorporado pela Helbor Empreendimentos S.A.
- Garantias: (i) alienação fiduciária das cotas do empreendimento, (ii) cessão fiduciária dos recebíveis de vendas, (iii) alienação fiduciária de estoques residuais e (iv) aval da Helbor.

Status do projeto:

- Vendas: 99,8% das unidades comercializadas, com repasse da carteira para repagamento da operação.
- Obras: concluído e com Habite-se expedido.

Netcorp – Jardins




Modalidade	CRI (24K2209067)
Volume investido	R$ 6.536.094
Emissão	28/11/2024
Vencimento	27/11/2029
LTV	70%
% da carteira	9,5%

- Financiamento da aquisição de terreno no Jardins, a ser desenvolvido como futuro empreendimento residencial de alto padrão.
- Terreno localizado na Rua Augusta x Al. Jaú, a poucos passos da Av. Paulista.
- 167 unidades ao todo - VGV de R$ 360mm.
- Garantias: (i) alienação fiduciária do terreno (posterior unidades aprovadas), (ii) cessão fiduciária dos recebíveis, (iii) alienação das cotas da SPE, (iv) Aval da Netcorp.
- Fundo alocou parte da série sênior (R$ 47mm) do CRI, que possui também séries mezanino e subordinada (R$ 16,1 e 6,5mm).

Status do projeto:

- Lançamento: realizado no final de outubro/2025.
- Vendas: 30% das unidades comercializadas.
- Obras: não iniciado
- Entrega: prevista para dezembro/2027.

[1] Informações de evolução de obras com defasagem de M-1

OS NÚMEROS APRESENTADOS REFEREM-SE A EXPECTATIVAS E NÃO PODEM SER INTERPRETADOS COMO GARANTIA DE RETORNO AO INVESTIDOR. PARA MAIS INFORMAÇÕES, ACESSE OS FATORES DE RISCO DO REGULAMENTO DO FUNDO.

Portfólio

Lote 5 – Moema Vida Nova e Mob Station





Modalidade	CRI (23K1507975)
Volume investido	R$ 6.178.028
Emissão	21/11/2023
Vencimento	20/11/2026
LTV	65%
% da carteira	8,9%

- Financiamento para a construção de 2 empreendimentos residenciais lançados em SP – MOB Vila Clementino e Moema Vida Nova.
- Valor total de emissão: R$ 40.000.000,00.
- 93 unidades ao todo, já líquido de permutas nos projetos.
- Incorporado pela Lote 5 Desenvolvimento Urbano S.A.
- Garantias: (i) alienação fiduciária das unidades, (ii) cessão fiduciária dos recebíveis, (iii) fundo de juros e (iv) Aval da Lote 5 e Acionistas PF.

Status do projeto:

- Vendas: Vila Clementino - 100% e Moema – 82,1% das unidades comercializadas.
- Obras e Entregas: Mob Station obteve o Habite-se, e encontra-se em fase final de acabamentos (99,9%[1]) enquanto o Moema segue seu curso de obras (56,3%[1]) e entrega prevista para junho/2026.

FII Rebouças (Projeto Capri - Cyrela)




Modalidade	FII Exclusivo
Volume investido	6.484.882
Início de Vigência	29/01/2026
Término de Vigência	29/01/2041
Dividendos Obrigatórios	CDI + 3,40% a.a.
LTV	65%
% da carteira	9,4%

- FII exclusivo dedicado para adquirir a fração comercial/corporativa do permutante, no empreendimento Capri, da Cyrela, pelo valor de R$ 128 milhões.
- Ativo comercial com área de 7.000m² na Avenida Rebouças, entre as ruas Conego Eugenio Leite e Joaquim Antunes, com risco de obras Cyrela.
- Entrega prevista em Dez/2029 e entrada em operação de locação.
- O permutante assegura a rentabilidade estabelecida para o Fundo, em complemento às parcelas financeiras da Cyrela e as futuras receitas de locação.

Status do projeto:

- Risco de Obras: Execução sob responsabilidade da Cyrela
- Previsão de Entrega: dezembro/2029
- Projeção de Receitas de Locação: ativo destinado a renda, cujo cenário de locação futuro prevê locação ao preço de R$ 135/m² em termos reais, o que mostra-se conservador para o ativo.

[1] Informações de evolução de obras com defasagem de M-1

OS NÚMEROS APRESENTADOS REFEREM-SE A EXPECTATIVAS E NÃO PODEM SER INTERPRETADOS COMO GARANTIA DE RETORNO AO INVESTIDOR. PARA MAIS INFORMAÇÕES, ACESSE OS FATORES DE RISCO DO REGULAMENTO DO FUNDO.

Portfólio

Umã Inc - Paraíso





Modalidade	CRI (24K2830257)
Volume investido	R$ 5.631.152
Emissão	27/11/2024
Vencimento	28/11/2028
LTV	70%
% da carteira	8,1%

- Financiamento a aquisição de terreno, na proporção de 70%/30% - dívida x equity, com objetivo de desenvolver empreendimento residencial na Rua Apeninos, no bairro do Paraíso.
- Empreendimento residencial voltado para apartamentos compactos com serviço, composto por 234 unidades.
- Valor total da operação: R$ 15.000.000
- Garantias: (i) alienação fiduciária do terreno (posterior unidades, quando projeto for aprovado), (ii) cessão fiduciária dos recebíveis, (iii) alienação de cotas das SPEs, fundo de juros de 180 dias e (iv) Aval da Umã Inc + Acionistas Controlador.

Status do projeto:

- Vendas: 22% das unidades comercializadas - lançamento realizado em novembro/2025.
- Obras: não iniciado.
- Entrega: prevista para fevereiro/2028.

Pivô – Jardins e Vila Nova Conceição






Modalidade	CRI (24H1736123)
Volume investido	R$ 5.833.918
Emissão	15/08/2024
Vencimento	28/05/2028
LTV	76%
% da carteira	8,4%

- Financiamento a aquisição de terreno de novos empreendimento pela Pivô, com garantia em ativos já performados, Pivô Match Jardins e Pivô Match Vila Nova Conceição, e terreno adquirido no Itaim para novo empreendimento.
- Valor total de emissão: R$ 32.200.000.
- Garantias: 20 apartamentos + loja concluídos nos empreendimentos listado acima (valor de mercado de R$ 26.630.430) + terreno R$ 14.500.000 para futuro empreendimento residencial no Itaim Bibi cujo VGV estimado é de R$ 86.000.000

Status do projeto:

- A maior parte dos empreendimentos que compõem as garantias já estão prontos, mobiliados e performando locação short/long stay recorrente. As unidades vem sendo comercializadas e o cash sweep vem ocorrendo da forma prevista nos instrumentos.
- Quanto ao projeto Urussuí, houve uma mudança estratégica no empreendimento, onde o mesmo passará a integrar um projeto maior com a Cyrela na região.

[1] Informações de evolução de obras com defasagem de M-1

OS NÚMEROS APRESENTADOS REFEREM-SE A EXPECTATIVAS E NÃO PODEM SER INTERPRETADOS COMO GARANTIA DE RETORNO AO INVESTIDOR. PARA MAIS INFORMAÇÕES, ACESSE OS FATORES DE RISCO DO REGULAMENTO DO FUNDO.

Portfólio

Conx - Welconx (Vila Pompéia)





Modalidade	CRI (24H1396116)
Volume investido	R$ 6.375.012
Emissão	20/08/2024
Vencimento	31/08/2028
LTV	67%
% da carteira	9,2%

- Objetivo da operação é financiar a construção do empreendimento residencial Welconx - Vila Pompéia, já lançado e com obras em andamento.
- Incorporação e construção sob responsabilidade da Conx Empreendimentos Imobiliários Ltda.
- 250 unidades ao todo, com VGV total de R$ 122,5mm.
- Garantias: (i) alienação fiduciária das unidades do empreendimento, (ii) cessão de recebíveis das vendas, com cash sweep das parcelas de pós-chaves e (iii) aval da holding Conx e dos seus acionistas.

Status do projeto:

- Vendas: 81,0% das unidades comercializadas.
- Obras: 91,8%[1] executado.
- Entrega: prevista para março/2026.

Epson – Butantã





Modalidade	CRI (24D3427701)
Volume investido	R$ 6.349.527
Emissão	23/04/2024
Vencimento	25/04/2029
LTV	75%
% da carteira	9,2%

- Financiamento de investimentos da Epson em novos projetos, sendo o principal deles o empreendimento residencial situado na R. Des. Armando Fairbanks x Av. Valdemar Ferreira, no Butantã, ao lado da estação de Metrô.
- Total de 153 unidades - VGV de R$ 88mm.
- Incorporado pela Epson Incorporação Ltda.
- Garantias: terreno do empreendimento + laje corporativa construída no empreendimento Parque Jóquei, além da cessão de recebíveis do projeto e da laje e aval dos acionistas.

Status do projeto:

- Vendas: projeto aprovado em dezembro/2025 pela PMSP, com previsão de lançamento no 2 semestre de 2026.
- Obras: não iniciado.
- Entrega: prevista para 1 trimestre/2029.

[1] Informações de evolução de obras com defasagem de M-1

OS NÚMEROS APRESENTADOS REFEREM-SE A EXPECTATIVAS E NÃO PODEM SER INTERPRETADOS COMO GARANTIA DE RETORNO AO INVESTIDOR. PARA MAIS INFORMAÇÕES, ACESSE OS FATORES DE RISCO DO REGULAMENTO DO FUNDO.

Portfólio

Allos - Corporativo



Modalidade	CRI (24D0006601)
Volume investido	R$ 157.274
Emissão	15/04/2024
Vencimento	16/04/2029
LTV	N/A
% da carteira	0,2%

- Emissão no valor total de R$ 1,2 bi, realizada em 3 séries, sendo a alocação baseada exclusivamente na 1ª série, que totaliza R$ 352,5 milhões.
- Remuneração do papel baseada em CDI + 0,55%a.a., com pagamento de juros semestrais e principal final.
- Operação sem garantias reais - risco corporativo Allos, a maior empresa de shopping centers do país.
- Captação destinou-se a reforço de caixa da Companhia pós-aquisição da BR Malls, e manutenção de sua elevada liquidez financeira.

Status da Operação:

- Operação corporativa, tendo como contraparte a maior empresa de shopping centers do país, com área bruta locável de 1,25 milhão de m², faturamento de R$ 2,7 bi, lucro líquido de R$ 728 milhões.
- **Estratégia de alocação tática/pontual, como forma de manter rentabilidade mínima do Fundo até conclusão de estruturação de novas operações para composição do portfólio.**

MRV Engenharia - Corporativo



Modalidade	CRI (24I1980390)
Volume investido	R$ 6.639.397
Emissão	23/04/2024
Vencimento	25/04/2029
LTV	N/A
% da carteira	9,6%

- Emissão no valor total de R$ 600 milhões, com prazo de 5 anos.
- Remuneração do papel baseada em 110% do CDI, com pagamento de juros semestrais e principal final.
- Operação sem garantias reais - risco corporativo da MRV Engenharia, uma das mais tradicionais empresas do setor de incorporação popular do programa Minha Casa Minha Vida.
- Rating de crédito "brA+" pela Standard&Poors.
- Captação para reforço de caixa para os investimentos nos empreendimentos e curso.

Status da Operação:

- Operação corporativa, tendo como contraparte uma das mais tradicionais incorporadoras de baixa renda do país, com receita liquida de R$ 8,2 bi em 2024, e um relevante acionista de referência.
- **Estratégia de alocação tática/pontual, como forma de manter rentabilidade mínima do Fundo até conclusão de estruturação de novas operações para composição do portfólio.**

[1] Informações de evolução de obras com defasagem de M-1

OS NÚMEROS APRESENTADOS REFEREM-SE A EXPECTATIVAS E NÃO PODEM SER INTERPRETADOS COMO GARANTIA DE RETORNO AO INVESTIDOR. PARA MAIS INFORMAÇÕES, ACESSE OS FATORES DE RISCO DO REGULAMENTO DO FUNDO.

Portfólio

Helbor – Patteo Vila Mariana





Modalidade	Aquisição de Estoque
Volume investido	R$ 9.895.363
Prazo opção de recompra	36 meses
Prêmio de recompra	3,00%
Preço aquisição vs Preço médio últimas vendas	65%
% da carteira	14,3%

- Operação: aquisição de 14 unidades entre Studio R2V e 3 dorm. (agosto/25). Opção de recompra por parte do incorporador com remuneração de CDI+3,00% a.a.
- Empreendimento de uso misto situado na R. França Pinto, 70 x Av. Domingos de Morais, 930 - vila Mariana.
- Total de 348 unidades, sendo 108 residenciais 3 dorm, 60 salas, 48 NRs e 132 studios R2V.
- Incorporado pela Helbor Empreendimentos S.A.
- Localização nobre da Vila Mariana

Status do projeto:

- Vendas: 63% das unidades comercializadas.
- Obras: avanço de 16,8%[1] executado.
- Entrega: prevista para dezembro/2027.

Status do projeto:

- Risco de Obras: Execução sob responsabilidade da Cyrela
- Previsão de Entrega: dezembro/2029
- Projeção de Receitas de Locação: ativo destinado a renda, cujo cenário de locação futuro prevê locação ao preço de R$ 135/m² em termos reais, o que mostra-se conservador para o ativo.

[1] Informações de evolução de obras com defasagem de M-1

OS NÚMEROS APRESENTADOS REFEREM-SE A EXPECTATIVAS E NÃO PODEM SER INTERPRETADOS COMO GARANTIA DE RETORNO AO INVESTIDOR. PARA MAIS INFORMAÇÕES, ACESSE OS FATORES DE RISCO DO REGULAMENTO DO FUNDO.

BR0MCACTF006	57.583.846/0001-19	FII Multiestratégia Gestão Ativa Outros	Dezembro/2024	Investidores Qualificados
ISIN	**CNPJ**	**Classificação Anbima**	**Início do Fundo**	**Público-alvo**
R$ 69,1milhões	R$ 9,76	469	1,00% a.a.	20% do que exceder a taxa DI + 1,00% a.a.
Patrimônio Líquido	**Cota Patrimonial**	**Número de Cotistas**	**Taxa de Adm. e Custódia**	**Taxa de Performance**

Obs.: cota de fechamento de Janeiro/26, excluído o dividendo apurado no período.

O material é meramente informativo e não considera os objetivos de investimento, a situação financeira ou as necessidades individuais de um ou de determinado grupo de investidores. Este fundo está sujeito a risco de perda substancial de seu patrimônio líquido em caso de eventos que acarretam o não pagamento dos ativos integrantes de sua carteira, inclusive por força de intervenção, liquidação, regime de administração temporária, falência, recuperação judicial ou extrajudicial dos emissores responsáveis pelos ativos do fundo. Recomendamos a consulta de profissionais especializados para decisão de investimentos. Fundos de Investimento não contam com a Garantia do Administrador, do Gestor, de qualquer mecanismo de seguro, ou, ainda, do Fundo Garantidor de Crédito – FGC. É recomendada uma avaliação de performance de fundos de investimento em análise de no mínimo 12 meses. Rentabilidade obtida no passado não representa garantia de rentabilidade futura. Ao investidor é recomendada a leitura cuidadosa do prospecto e do regulamento do Fundo de Investimento antes de aplicar seus recursos. As rentabilidades divulgadas são líquidas de taxa de administração e performance. A rentabilidade divulgada não é líquida de impostos. Este material não pode ser copiado, reproduzido ou distribuído sem a prévia e expressa concordância da AZ Quest. Algumas das informações aqui contidas foram obtidas com base em dados de mercado e de fontes públicas consideradas confiáveis. O fundo pode utilizar estratégias com derivativos como parte integrante de sua política de investimento. Tais estratégias, da forma como são adotadas, podem resultar em significativas perdas patrimoniais para seus cotistas, podendo inclusive acarretar perdas superiores ao capital aplicado e a consequente obrigação do cotista de aportar recursos adicionais para cobrir o prejuízo do fundo. Ainda que o gestor mantenha sistema de gerenciamento de riscos, não há garantia de completa eliminação da possibilidade de perdas para o fundo de investimento e para o investidor. Este documento não se constitui em uma oferta de venda e não constitui o prospecto previsto no código de autorregulação da Anbima para a indústria de fundos de investimento. Leia o prospecto, o formulário de informações complementares, lâmina de informações essenciais e o regulamento antes de investir. Para mais informações, ligue para (55) 11 3526 2250 ou acesse https://www.azqpanorama.com.br/azpr11

GESTOR

AZQUEST PANORAMA

ADMINISTRADOR

btg pactual

Autorregulação ANBIMA

Gestão de Recursos