

RELATÓRIO MENSAL DE GESTÃO

Dezembro 2025

CORUJA



CORUJA I FUNDO DE INVESTIMENTO EM DIREITOS CREDITÓRIOS

OBJETIVO DO FUNDO

O objetivo do fundo é proporcionar um rendimento significativamente acima da taxa livre de risco com baixa volatilidade aos seus cotistas, por meio do investimento preponderante dos recursos do Fundo na aquisição de Direitos Creditórios, observados todos os índices de composição e diversificação de Carteira estabelecidos neste Regulamento.

O fundo foi estruturado para operar com múltiplos originadores de alta qualidade, garantindo diversificação e robustez na originação dos recebíveis. Trabalhamos com duplicatas pulverizadas, o que reduz a concentração de risco e amplia a segurança da carteira. Toda a operação é gerida por uma plataforma tecnológica avançada, que tokeniza e monitora em tempo real o fluxo de cada direito creditório. Acompanhamos em tempo real toda a jornada do ativo — desde a aquisição até o recebimento — com funcionalidades como registro de duplicatas, localização, monitoramento de KPIs e controle integrado das operações. Nossa plataforma também incorpora mecanismos avançados de prevenção à fraude, como análise automatizada de padrões, validação cruzada de dados e sistemas antifraude integrados, reforçando a segurança e a confiabilidade da carteira. Além disso, contamos com um rígido controle de risco operacional, com auditorias regulares, monitoramento contínuo e supervisão criteriosa das cessões e recebimentos, assegurando uma gestão criteriosa dos limites de concentração e políticas de crédito estabelecidas.

INFORMAÇÕES GERAIS

VALOR PATRIMONIAL
R$ 49.849.942,55

RENDIMENTO SÊNIOR
Mês: 1,57% (128% CDI)
YTD: 18,89% (132% do CDI)
Desde o início: 18,96% (131% do CDI)

RENDIMENTO MEZANINO
Mês: 1,69% (139% CDI)
YTD: N/A
Desde o início: 2,71% (139% do CDI)

RENDIMENTO JUNIOR
Mês: 3,17% (260% CDI)
YTD: 36,97% (258% do CDI)
Desde o início: 37,03% (257% do CDI)

VALOR DA COTA
Sênior: 1.189,59
Meza: 1.027,09
Junior: 1.370,26

CNPJ
57.140.603/0001-06

INÍCIO DAS ATIVIDADES
Dezembro de 2024

ADMINISTRADORA
Limine Trust DTVM Ltda.

GESTORA
Kanastra Administração de Recursos Ltda.

CONSULTOR ESPECIALIZADO
Coruja Capital Investimentos e Participações Ltda.

PRAZO
36 meses a partir da emissão.

PÚBLICO ALVO
Investidores Profissionais.

DISCLAIMER: Este conteúdo foi elaborado pela CORUJA CAPITAL, na qualidade de Consultoria Especializada do fundo, com fins exclusivamente informativos. A CORUJA CAPITAL não comercializa nem distribui cotas de fundos de investimentos ou qualquer outro ativo financeiro. Fundos de investimento não contam com garantia do administrador, do gestor, de qualquer mecanismo de seguro ou Fundo Garantidor de Crédito – FGC. A rentabilidade divulgada não é líquida de impostos. A rentabilidade obtida no passado não representa garantia de rentabilidade futura. A CORUJA CAPITAL não se responsabiliza pelo emprego das informações aqui contidas em outro contexto nem pela sua adaptação às características de qualquer outra análise ou atividade competitiva. Ao investidor, é recomendada a leitura cuidadosa do regulamento do fundo antes de qualquer decisão de investimento. Para avaliação de performance do fundo, é recomendável uma análise de, no mínimo, 12 (doze) meses. Os fundos de crédito privado estão sujeitos a risco de perda substancial de seu patrimônio líquido em caso de eventos que acarretem o não pagamento dos ativos integrantes de sua carteira, inclusive por força de intervenção, liquidação, regime de administração temporária, falência, recuperação judicial ou extrajudicial dos emissores responsáveis pelos ativos do fundo. Não há garantia de que este fundo terá o tratamento tributário para fundos de longo prazo. Quaisquer outras informações ou esclarecimentos sobre o fundo poderão ser obtidos através do e-mail credit@coruja.com.br.



COMENTÁRIOS

O mês de dezembro coroou um ano de expansão robusta para o Fundo. Encerramos 2025 com um patrimônio líquido de R$ 49,8 milhões. Este montante representa um crescimento expressivo de R$ 5,8 milhões (+13,1%) em relação a novembro (R$ 44,1 milhões), fruto da consistência dos aportes, capacidade de atrair novos parceiros e da rentabilidade gerada pela carteira. Esse desempenho reforça a trajetória de crescimento sustentável construída ao longo do ano, combinando disciplina de crédito e execução operacional.

Um dos grandes destaques do ano foi a execução da tese de multi-parceiros. Iniciamos o ano com apenas 2 e fechamos dezembro com 11, com a entrada de um novo originador no último mês do ano, já contribuindo para o portfólio. A ampliação ocorreu de forma gradual e criteriosa, preservando padrões rigorosos de análise e alinhamento de interesses. Já analisamos aproximadamente 70 parceiros, para aprovarmos 11 e, atualmente, possuímos 4 originadores no processo de diligência para início de operação.

Além disso, ampliamos a diversificação regional: os 11 originadores estão distribuídos por diferentes estados do Brasil e a previsão é ampliar essa dispersão geográfica ao longo dos próximos meses.

Essa expansão da base de parceiros transformou o perfil de risco da carteira, diluindo drasticamente as concentrações do portfolio:

- Início do ano (Jan/25): 2 parceiros, a concentração nos Top 10 cedentes era de 49,9% e nos Top 10 sacados de 33,5%;
- Encerramento (Dez/25): 11 parceiros, atingimos nosso melhor nível de pulverização histórica, com o Top 10 Cedentes representando apenas 18,6% e o Top 10 Sacados 13,2% do PL.

Em termos de performance, todas as classes entregaram resultados sólidos: a cota Sênior rendeu 1,57% no mês (acumulado de 18,96%), a Mezanino 1,69% e a Subordinada 3,17%. A originação total acumulada alcançou R$ 268,1 milhões, com uma melhora importante na taxa média da carteira, que encerrou o ano em 3,94% a.m. (vs. 3,61% em nov/25), preservando um prazo médio curto de 56 dias.

A carteira segue saudável, com inadimplência acima de 90 dias zerada e níveis de atraso acima de 30 dias em apenas 0,18%. A oscilação pontual na faixa de 15 a 30 dias (1,56%) reflete a sazonalidade natural de final de ano e não compromete a segurança da estrutura, que conta com uma subordinação total robusta de 35,49%. Esta subordinação contempla, além da subordinação do próprio fundo, a subordinação assumida pelos originadores, estratégia que se mostrou extremamente eficiente ao oferecer um colchão adicional de proteção ao investidor. Com esta estratégia, eventuais perdas são absorvidas pela subordinação vinculada às debêntures dos originadores, até o momento, foram poucos os casos com alguma perda e, quando ocorreram, houve recompra pelo originador, evitando qualquer impacto ao nível do fundo.

Por fim, entramos em 2026 com carteira rentável e pipeline validado: temos aproximadamente R$ 30 milhões comprometidos para os primeiros meses do ano com originadores já presentes no fundo, além de cerca de R$ 30 milhões adicionais com novos originadores em fase de negociação, volume que, se integralmente executado, praticamente dobra o atual patrimônio do Fundo. A partir deste ponto, as prioridades concentram-se em uma expansão disciplinada e criteriosa, sustentada pela continuidade do processo de originação seletiva, pelo aprofundamento da diversificação por parceiros e pela preservação dos elevados padrões de qualidade de crédito e proteção estrutural já consolidados.



DESEMPENHO DO FUNDO

RENTABILIDADE ACUMULADA DESDE O INÍCIO

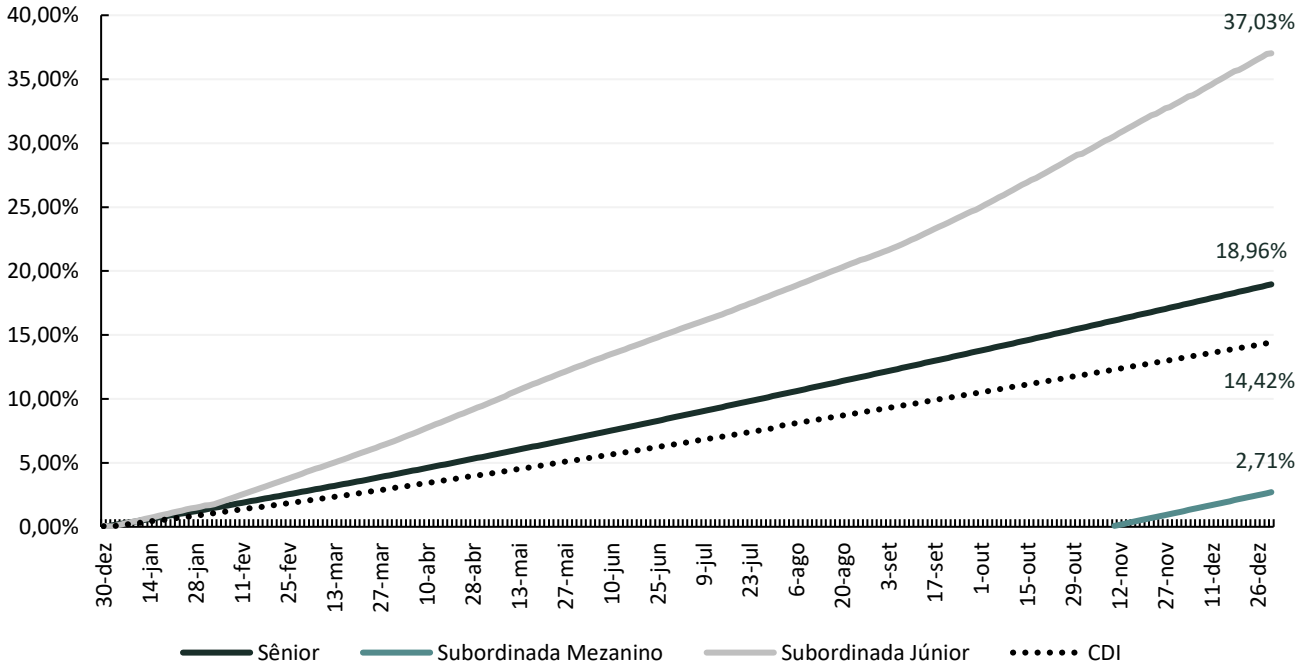

ÍNDICE DE SUBORDINAÇÃO HISTÓRICA

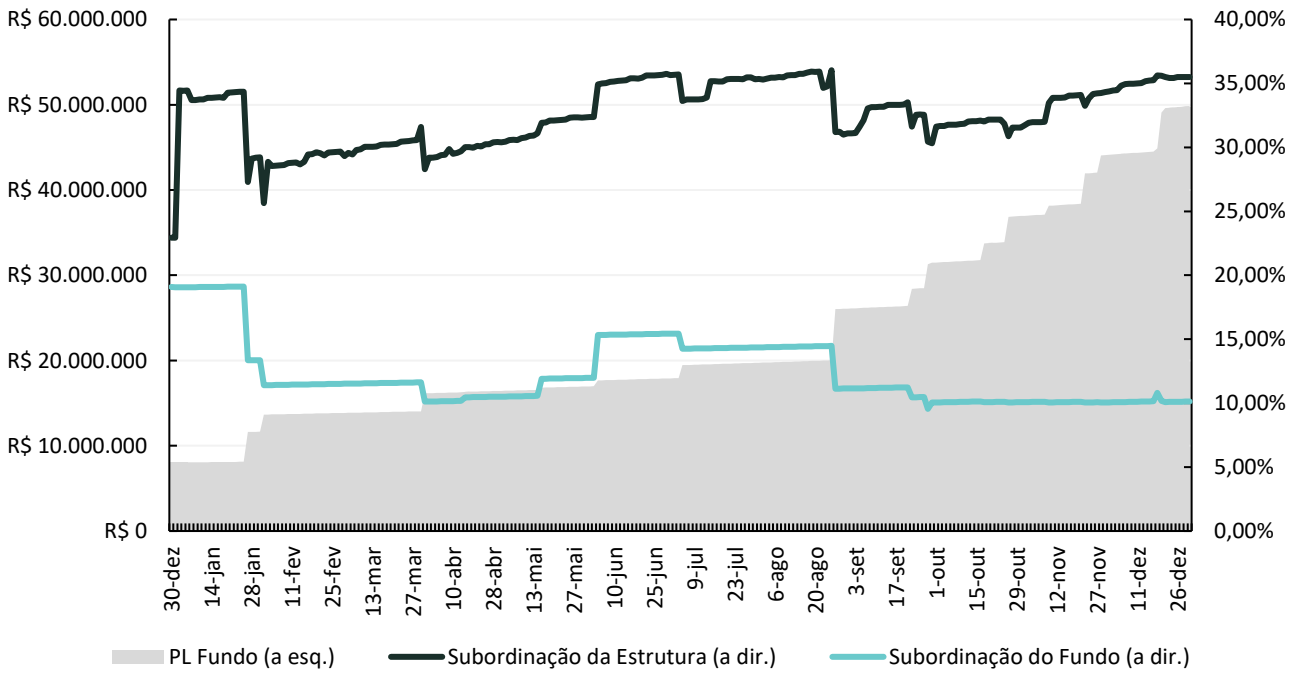



INFORMAÇÕES GERAIS DO FUNDO

PL FUNDO E ESTRUTURA

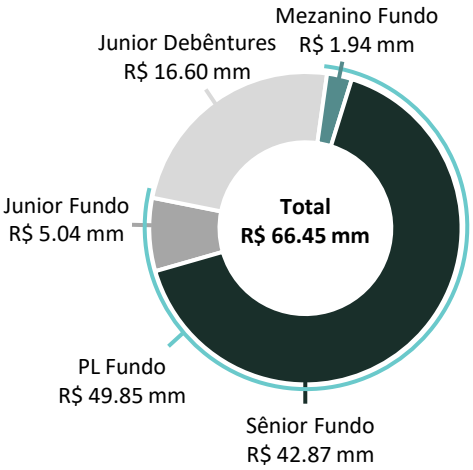

PL FUNDO E ESTRUTURA (em R$ mil)

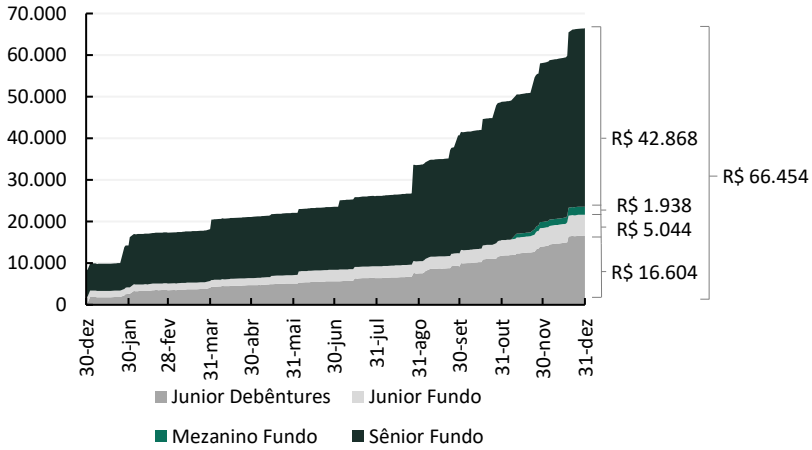

ÍNDICES DE MONITORAMENTO

SUBORDINAÇÃO COTISTA JUNIOR FUNDO

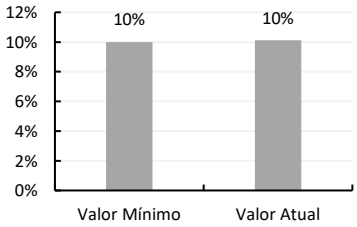

SUBORDINAÇÃO POR DEBÊNTURE

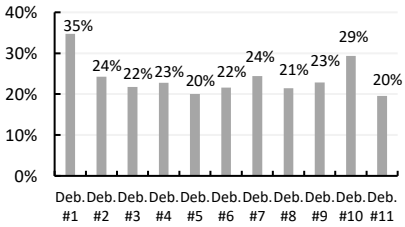

CONCENTRAÇÃO CEDENTES E SACADOS TOP 10

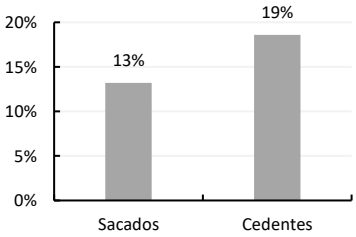

DISTRIBUIÇÃO DA EXPOSIÇÃO POR ORIGINADOR

DISTRIBUIÇÃO MÉDIA DA EXPOSIÇÃO POR ORIGINADOR (% DO TOTAL)

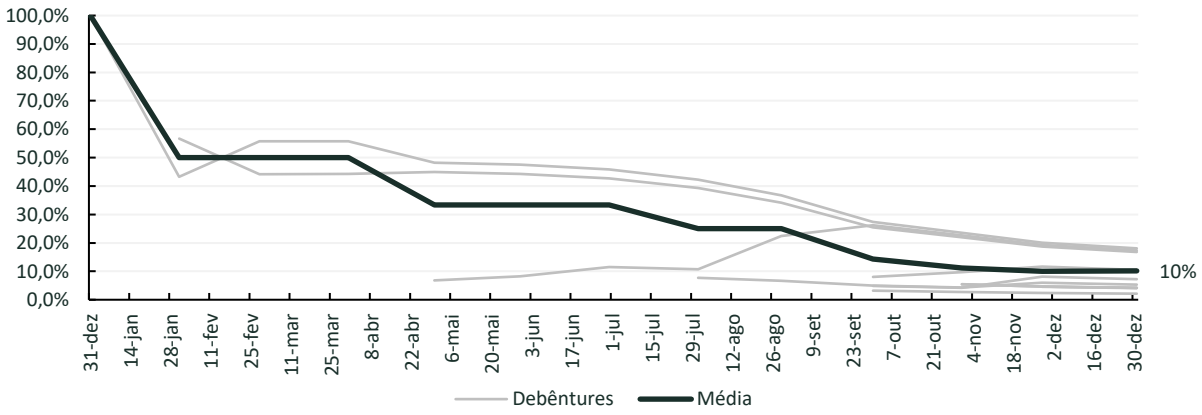



INFORMAÇÕES GERAIS DO FUNDO

Descrição	out/25	nov/25	dez/25
Em R$ mil			
Volume adquirido no mês	33.465	30.366	36.340
Volume adquirido acumulado	201.406	231.771	268.111
Recebimentos no mês	28.426	26.730	28.060
Patrimônio Líquido	36.968	44.061	49.849
Volume em atraso entre 15 e 30 dias	363	359	1.034
Volume em atraso acima de 30 dias	135	86	122
Volume em atraso acima de 90 dias	31	0	0
Em unidades			
Número de sacados operados	1.058	1.300	1.688
Número de cedentes operados	225	251	307
Ticket médio dos direitos creditórios (R$)	11.816	8.778	9.278
Em percentual			
Taxa média de originação no mês (% a.m.)	3,30%	3,79%	4,12%
Concentração top 10 sacados (% do PL)	15,66%	13,93%	13,18%
Concentração top 10 cedentes (% do PL)	20,43%	19,12%	18,55%
Percentual em atraso entre 15 e 30 dias (% do PL)	0,75%	0,62%	1,56%
Percentual em atraso acima de 30 dias (% do PL)	0,28%	0,15%	0,18%
Percentual em atraso acima de 90 dias (% do PL)	0,06%	0,00%	0,00%
Em dias			
Prazo médio de vencimento dos direitos creditórios	41	44	46
Prazo médio de recebimento dos direitos creditórios	34	38	34

COMPOSIÇÃO POR REGIÃO

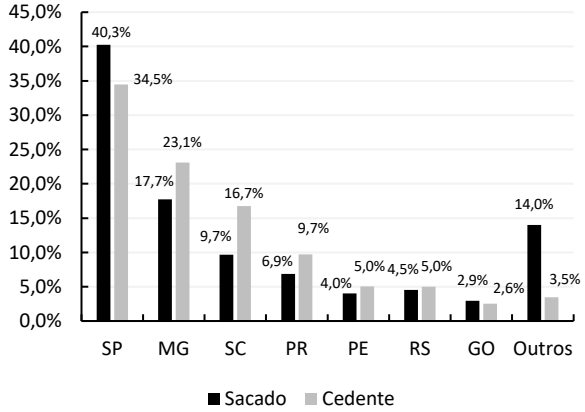

COMPOSIÇÃO POR SETOR

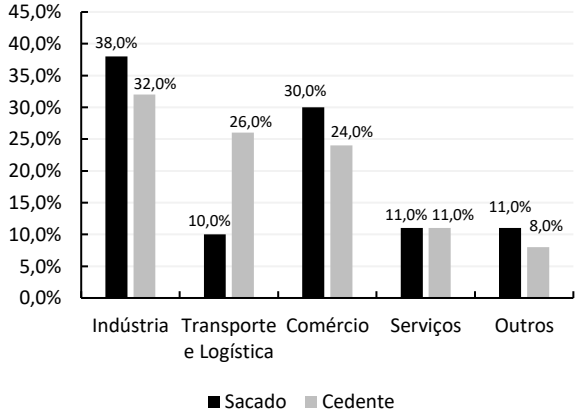



INFORMAÇÕES GERAIS DO FUNDO

BALANÇO DO FUNDO

	Componente	Valor total	% do Ativo	Descrição
ATIVO	Debênture #1	R$ 9.001.895,38	18,06%	Originador localizado em MG.
	Debênture #2	R$ 8.364.821,83	16,78%	Originador localizado em SP.
	Debênture #3	R$ 8.643.709,16	17,34%	Originador localizado em SC.
	Debênture #4	R$ 2.667.617,24	5,35%	Originador localizado em SP.
	Debênture #5	R$ 3.619.573,64	7,26%	Originador localizado em SP.
	Debênture #6	R$ 5.222.305,21	10,48%	Originador localizado em MG.
	Debênture #7	R$ 1.058.649,29	2,12%	Originador localizado em SC.
	Debênture #8	R$ 2.087.344,24	4,19%	Originador localizado em SP.
	Debênture #9	R$ 2.073.410,40	4,16%	Originador localizado em MG.
	Debênture #10	R$ 2.040.456,64	4,09%	Originador localizado em PE.
	Debênture #11	R$ 5.026.868,33	10,08%	Originador localizado em SP.
	Caixa	R$ 43.291,19	0,09%	Posição de caixa do fundo
PASSIVO	Sênior Fundo	R$ 42.867.616,13	85,99%	Quotistas sêniores do fundo.
	Mezanino Fundo	R$ 1.938.113,38	3,89%	Quotistas mezaninos do fundo
	Junior Fundo	R$ 5.044.213,04	10,12%	Quotistas juniores do fundo.

CONCENTRAÇÕES (% do PL)

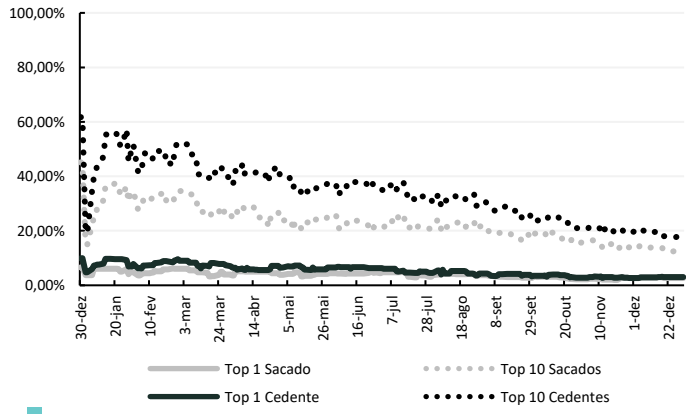

TICKET MÉDIO (R$)

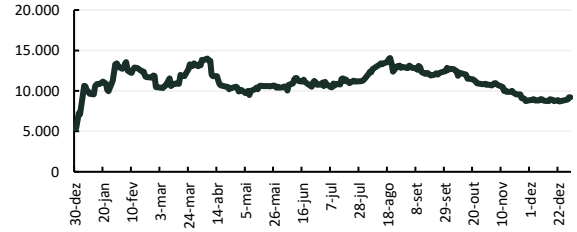

PRAZO MÉDIO (dias)

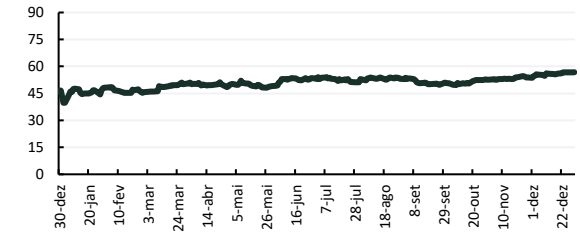

FAIXAS ATRASO (% do PL)

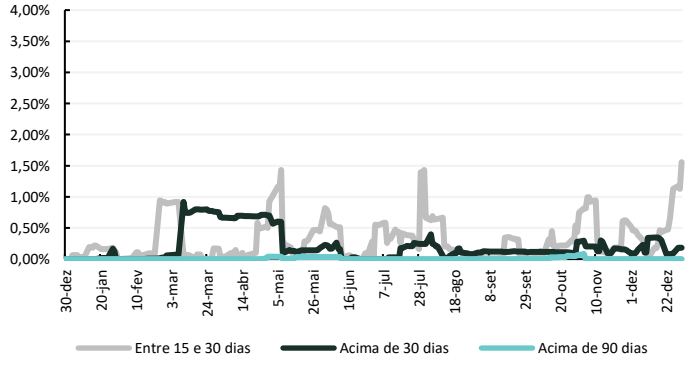

TAXA MÉDIA (% a.m.)

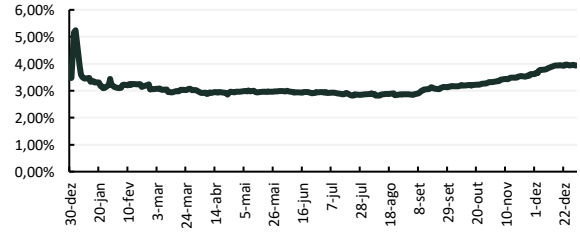



DEBÊNTURE #1

CRITÉRIOS DE ELEGIBILIDADE

Critérios de Elegibilidade de Portfólio	Limites	Atual
Máximo vencimento médio do portfólio (dias)	60	54
Concentração máxima em um único cedente/tomador	15,0%	13,0%
Concentração máxima nos TOP 10 cedentes	60,0%	56,2%
Concentração máxima em um único sacado	15,0%	13,0%
Concentração máxima nos TOP 10 sacados	40,0%	43,3%
Inadimplência Over 30 máxima	4,00%	0,46%
Inadimplência Over 90 máxima	0,75%	0,00%
Critérios de Elegibilidade de Operação		
Tamanho Mínimo de Operação	150	226
Tamanho Máximo de Operação*	100.000	250.890
Vencimento Mínimo a partir da Submissão do Ativo (dias)	7	7
Vencimento Máximo a partir da Submissão do Ativo (dias)	130	114
Taxa Mínima de Financiamento Mensal	1,70%	1,92%

*Operações com sacados AAA, considerados de risco muito baixo, podem exceder o limite de ticket, desde que respeitados todos os limites de concentração.

CONCENTRAÇÕES (% do PL)

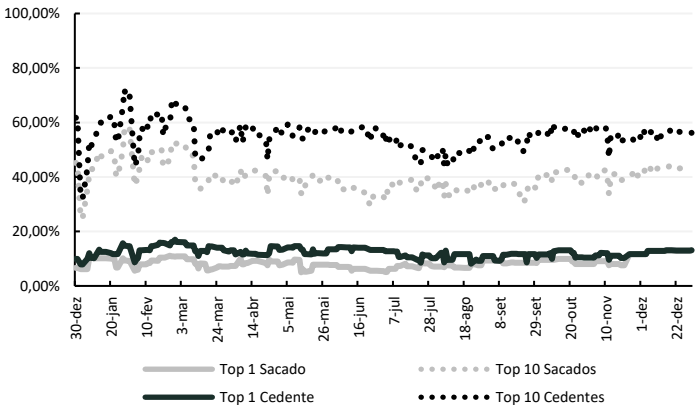

TICKET MÉDIO (R$)

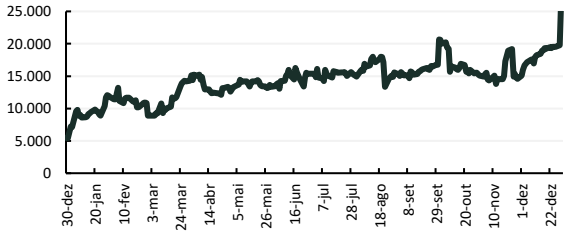

PRAZO MÉDIO (dias)

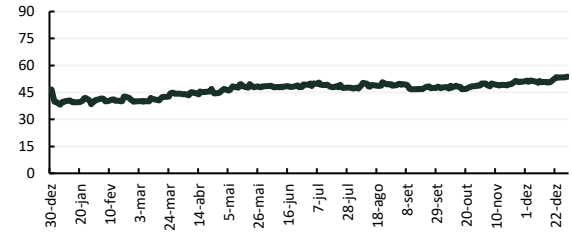

FAIXAS ATRASO (% do PL)

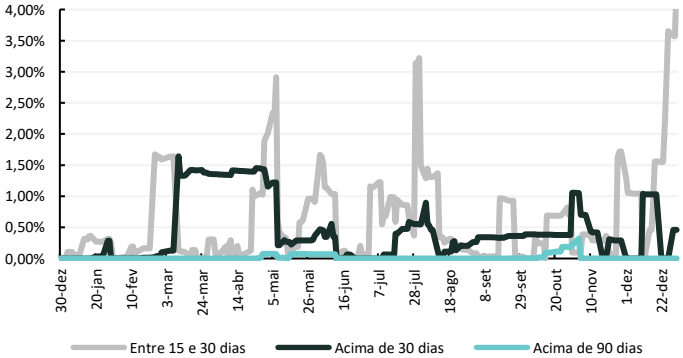

TAXA MÉDIA (% a.m.)

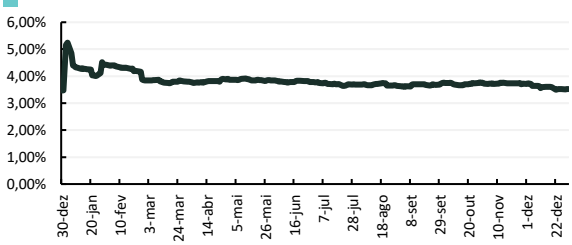



DEBÊNTURE #2

CRITÉRIOS DE ELEGIBILIDADE

Critérios de Elegibilidade de Portfólio	Limites	Atual
Máximo vencimento médio do portfólio (dias)	70	60
Concentração máxima em um único cedente/tomador	12,0%	11,1%
Concentração máxima nos TOP 10 cedentes	70,0%	67,0%
Concentração máxima em um único sacado	12,0%	9,0%
Concentração máxima nos TOP 10 sacados	50,0%	40,6%
Inadimplência Over 30 máxima	4,00%	0,00%
Inadimplência Over 90 máxima	2,00%	0,00%
Critérios de Elegibilidade de Operação		
Tamanho Mínimo de Operação	100	1.002
Tamanho Máximo de Operação*	100.000	296.530
Vencimento Mínimo a partir da Submissão do Ativo (dias)	7	9
Vencimento Máximo a partir da Submissão do Ativo (dias)	180	146
Taxa Mínima de Financiamento Mensal	2,00%	2,03%

*Operações com sacados AAA, considerados de risco muito baixo, podem exceder o limite de ticket, desde que respeitados todos os limites de concentração.

CONCENTRAÇÕES (% do PL)

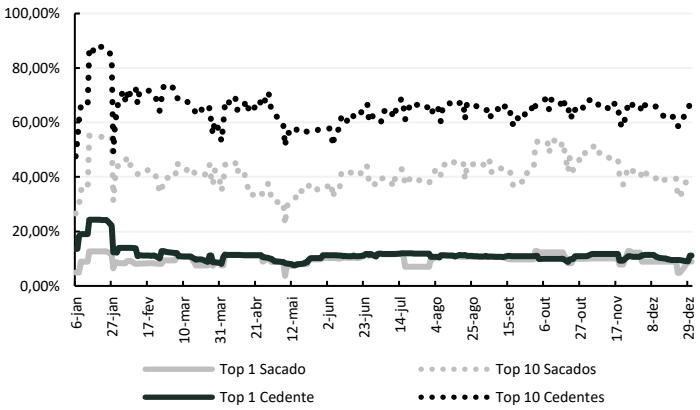

TICKET MÉDIO (R$)

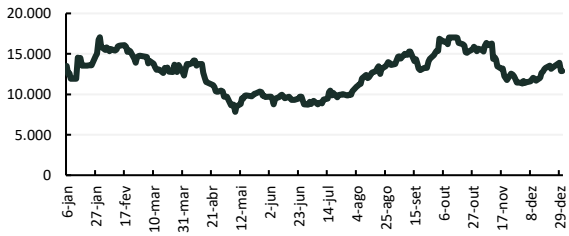

PRAZO MÉDIO (dias)

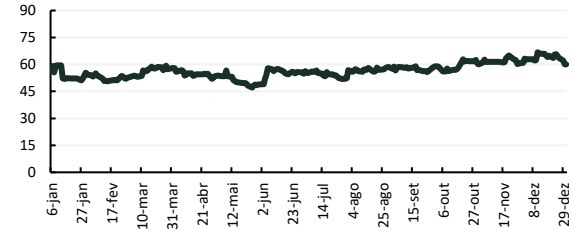

FAIXAS ATRASO (% do PL)

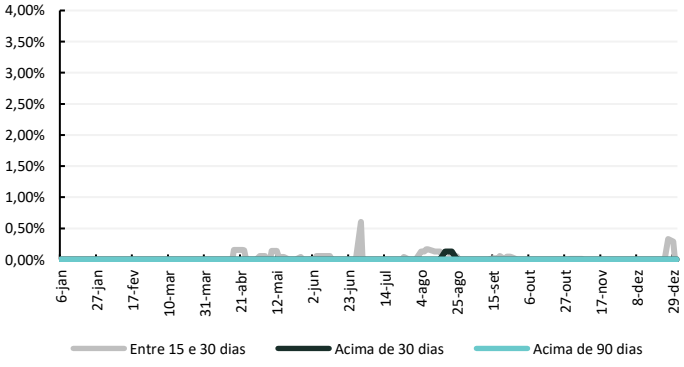

TAXA MÉDIA (% a.m.)

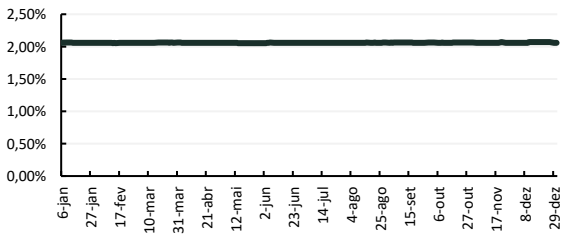

DEBÊNTURE #3

CRITÉRIOS DE ELEGIBILIDADE

Critérios de Elegibilidade de Portfólio	Limites	Atual
Máximo vencimento médio do portfólio (dias)	70	56
Concentração máxima em um único cedente/tomador	20,0%	18,0%
Concentração máxima nos TOP 10 cedentes	60,0%	58,0%
Concentração máxima em um único sacado	15,0%	6,2%
Concentração máxima nos TOP 10 sacados	40,0%	34,0%
Inadimplência Over 30 máxima	2,00%	0,00%
Inadimplência Over 90 máxima	0,50%	0,00%
Critérios de Elegibilidade de Operação		
Tamanho Mínimo de Operação	60	329
Tamanho Máximo de Operação*	100.000	106.979
Vencimento Mínimo a partir da Submissão do Ativo (dias)	7	7
Vencimento Máximo a partir da Submissão do Ativo (dias)	180	156
Taxa Mínima de Financiamento Mensal	2,10%	2,72%

*Operações com sacados AAA, considerados de risco muito baixo, podem exceder o limite de ticket, desde que respeitados todos os limites de concentração.

CONCENTRAÇÕES (% do PL)

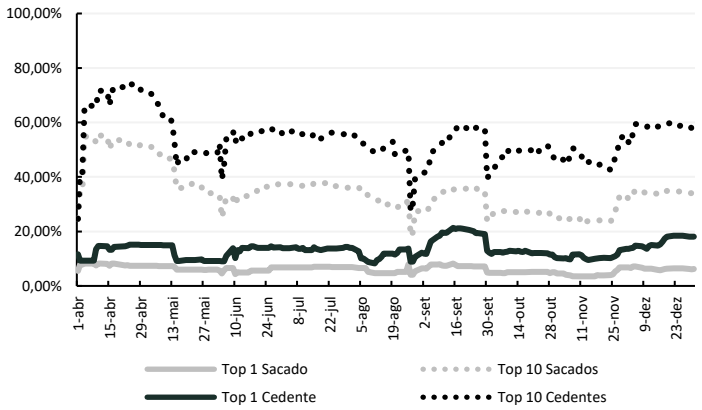

TICKET MÉDIO (R$)

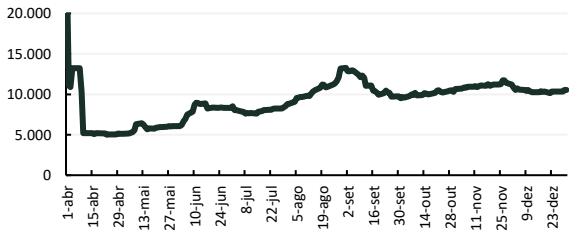

PRAZO MÉDIO (dias)

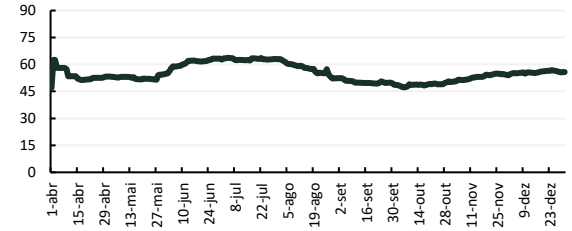

FAIXAS ATRASO (% do PL)

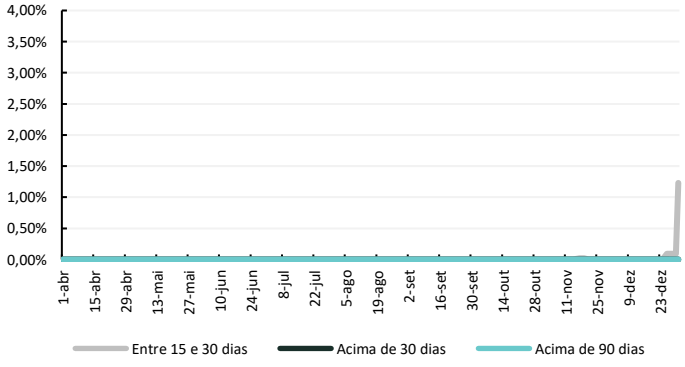

TAXA MÉDIA (% a.m.)

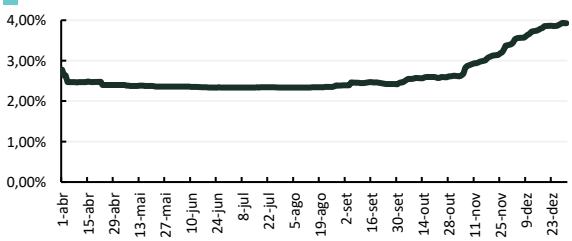



DEBÊNTURE #4

CRITÉRIOS DE ELEGIBILIDADE

Critérios de Elegibilidade de Portfólio	Limites	Atual
Máximo vencimento médio do portfólio (dias)	70	57
Concentração máxima em um único cedente/tomador	15,0%	8,1%
Concentração máxima nos TOP 10 cedentes	60,0%	53,1%
Concentração máxima em um único sacado	10,0%	4,9%
Concentração máxima nos TOP 10 sacados	40,0%	30,1%
Inadimplência Over 30 máxima	2,00%	0,00%
Inadimplência Over 90 máxima	0,75%	0,00%
Critérios de Elegibilidade de Operação		
Tamanho Mínimo de Operação	150	156
Tamanho Máximo de Operação*	100.000	102.588
Vencimento Mínimo a partir da Submissão do Ativo (dias)	7	7
Vencimento Máximo a partir da Submissão do Ativo (dias)	180	147
Taxa Mínima de Financiamento Mensal	2,00%	3,20%

*Operações com sacados AAA, considerados de risco muito baixo, podem exceder o limite de ticket, desde que respeitados todos os limites de concentração.

CONCENTRAÇÕES (% do PL)

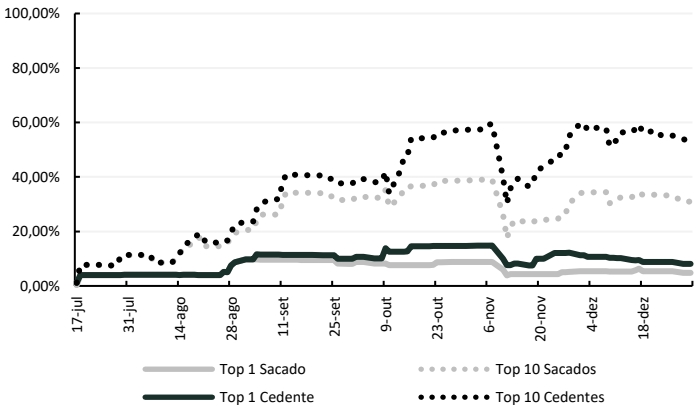

TICKET MÉDIO (R$)

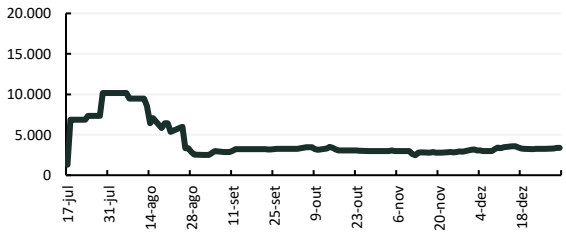

PRAZO MÉDIO (dias)

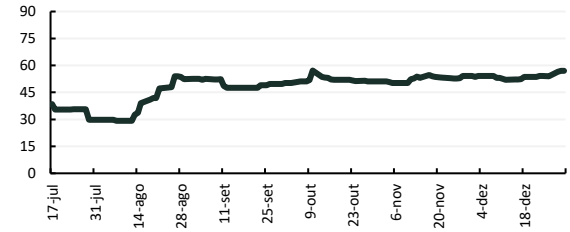

FAIXAS ATRASO (% do PL)

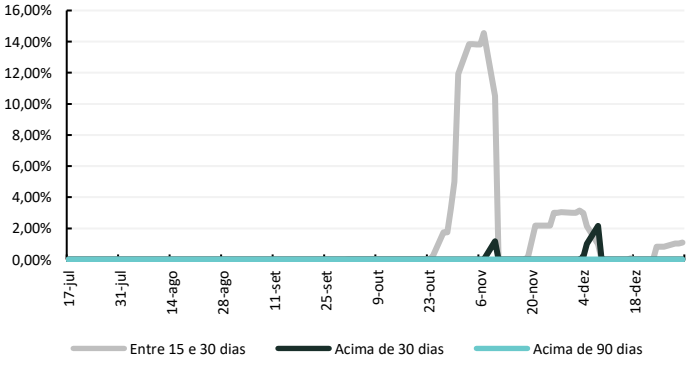

TAXA MÉDIA (% a.m.)

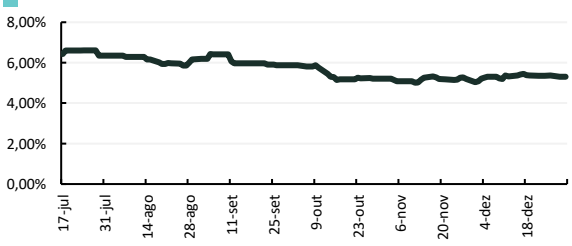

DEBÊNTURE #5

CRITÉRIOS DE ELEGIBILIDADE

Critérios de Elegibilidade de Portfólio	Limites	Atual
Máximo vencimento médio do portfólio (dias)	60	71
Concentração máxima em um único cedente/tomador	20,0%	12,5%
Concentração máxima nos TOP 10 cedentes	50,0%	48,9%
Concentração máxima em um único sacado	10,0%	10,5%
Concentração máxima nos TOP 10 sacados	40,0%	36,3%
Inadimplência Over 30 máxima	2,00%	0,00%
Inadimplência Over 90 máxima	0,75%	0,00%
Critérios de Elegibilidade de Operação		
Tamanho Mínimo de Operação	150	152
Tamanho Máximo de Operação	100.000	93.561
Vencimento Mínimo a partir da Submissão do Ativo (dias)	7	18
Vencimento Máximo a partir da Submissão do Ativo (dias)	130	130
Taxa Mínima de Financiamento Mensal	Taxa DI	3,05%

CONCENTRAÇÕES (% do PL)

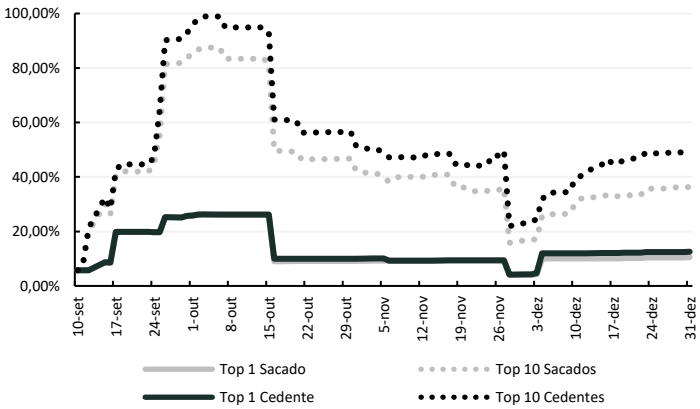

TICKET MÉDIO (R$)

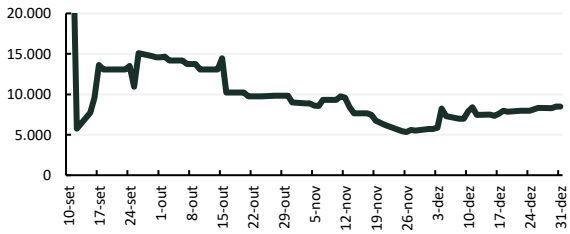

PRAZO MÉDIO (dias)

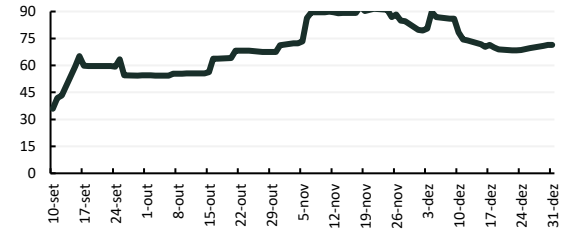

FAIXAS ATRASO (% do PL)

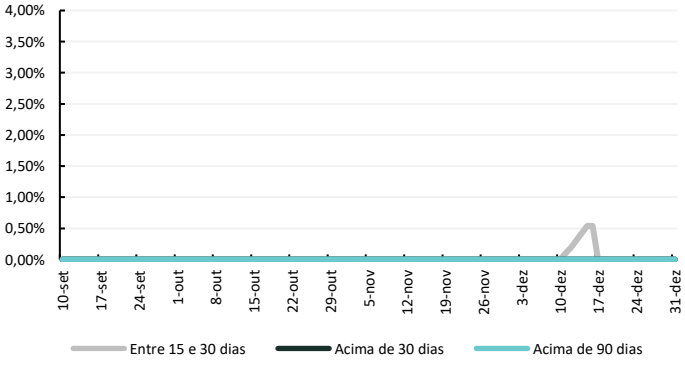

TAXA MÉDIA (% a.m.)

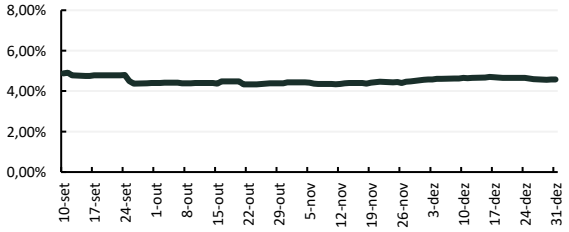



DEBÊNTURE #6

CRITÉRIOS DE ELEGIBILIDADE

Critérios de Elegibilidade de Portfólio	Limites	Atual
Máximo vencimento médio do portfólio (dias)	60	46
Concentração máxima em um único cedente/tomador	15,0%	7,8%
Concentração máxima nos TOP 10 cedentes	60,0%	46,5%
Concentração máxima em um único sacado	10,0%	5,2%
Concentração máxima nos TOP 10 sacados	50,0%	35,7%
Inadimplência Over 30 máxima	2,00%	0,84%
Inadimplência Over 90 máxima	0,75%	0,00%
Critérios de Elegibilidade de Operação		
Tamanho Mínimo de Operação	150	150
Tamanho Máximo de Operação*	100.000	261.176
Vencimento Mínimo a partir da Submissão do Ativo (dias)	7	6
Vencimento Máximo a partir da Submissão do Ativo (dias)	130	118
Taxa Mínima de Financiamento Mensal	2,00%	3,21%

*Operações com sacados AAA, considerados de risco muito baixo, podem exceder o limite de ticket, desde que respeitados todos os limites de concentração.

CONCENTRAÇÕES (% do PL)

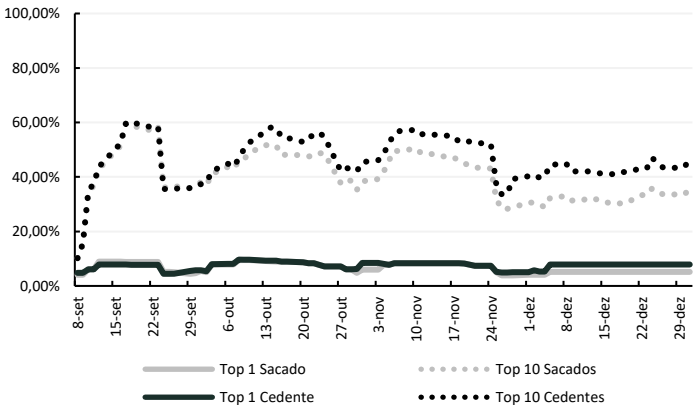

TICKET MÉDIO (R$)

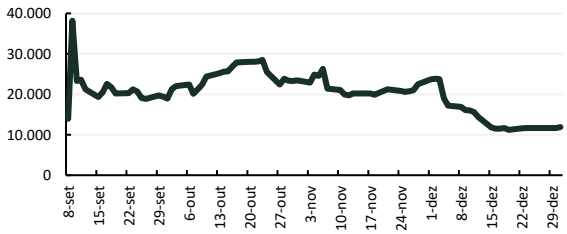

PRAZO MÉDIO (dias)

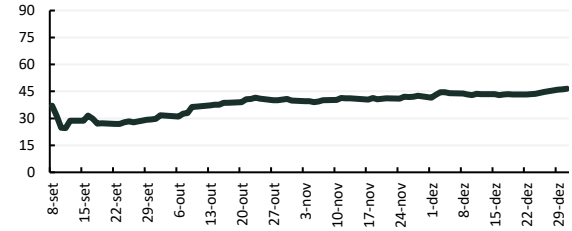

FAIXAS ATRASO (% do PL)

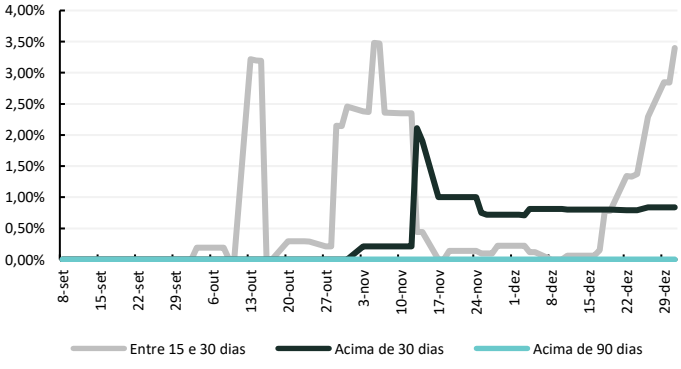

TAXA MÉDIA (% a.m.)

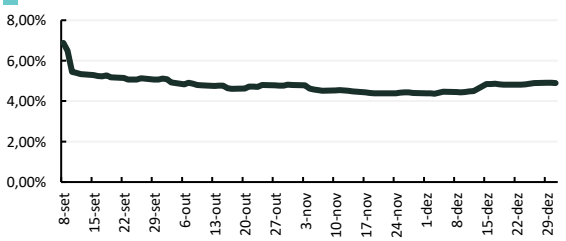



DEBÊNTURE #7

CRITÉRIOS DE ELEGIBILIDADE

Critérios de Elegibilidade de Portfólio	Limites	Atual
Máximo vencimento médio do portfólio (dias)	60	57
Concentração máxima em um único cedente/tomador	15,0%	7,4%
Concentração máxima nos TOP 10 cedentes	60,0%	40,1%
Concentração máxima em um único sacado	10,0%	7,4%
Concentração máxima nos TOP 10 sacados	50,0%	34,0%
Inadimplência Over 30 máxima	2,00%	0,14%
Inadimplência Over 90 máxima	0,75%	0,00%
Critérios de Elegibilidade de Operação		
Tamanho Mínimo de Operação	150	166
Tamanho Máximo de Operação	100.000	47.294
Vencimento Mínimo a partir da Submissão do Ativo (dias)	7	7
Vencimento Máximo a partir da Submissão do Ativo (dias)	150	149
Taxa Mínima de Financiamento Mensal	2,00%	3,25%

CONCENTRAÇÕES (% do PL)

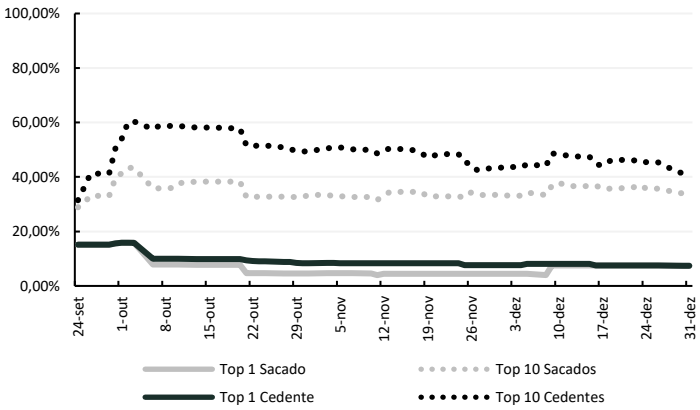

TICKET MÉDIO (R$)

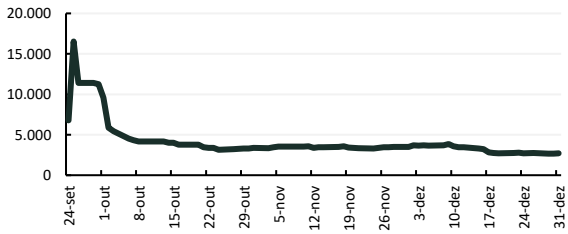

PRAZO MÉDIO (dias)

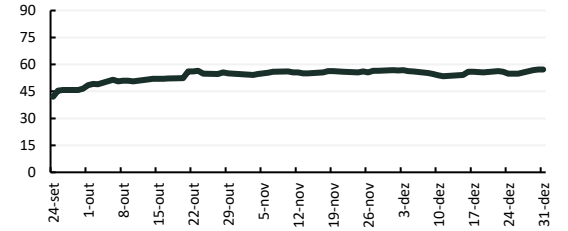

FAIXAS ATRASO (% do PL)

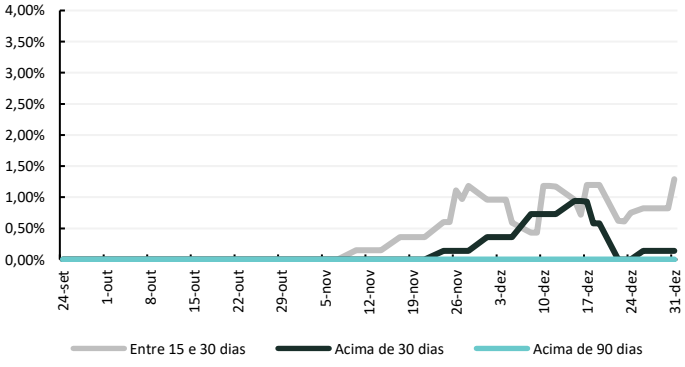

TAXA MÉDIA (% a.m.)

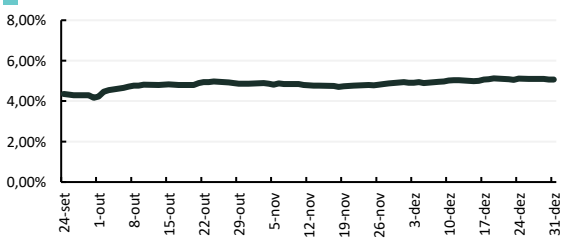

DEBÊNTURE #8

CRITÉRIOS DE ELEGIBILIDADE

Critérios de Elegibilidade de Portfólio	Limites	Atual
Máximo vencimento médio do portfólio (dias)	60	54
Concentração máxima em um único cedente/tomador	15,0%	11,5%
Concentração máxima nos TOP 10 cedentes	50,0%	39,2%
Concentração máxima em um único sacado	10,0%	8,3%
Concentração máxima nos TOP 10 sacados	40,0%	27,0%
Inadimplência Over 30 máxima	2,00%	0,03%
Inadimplência Over 90 máxima	0,75%	0,00%
Critérios de Elegibilidade de Operação		
Tamanho Mínimo de Operação	150	434
Tamanho Máximo de Operação	100.000	80.926
Vencimento Mínimo a partir da Submissão do Ativo (dias)	7	7
Vencimento Máximo a partir da Submissão do Ativo (dias)	130	130
Taxa Mínima de Financiamento Mensal	2,00%	4,50%

CONCENTRAÇÕES (% do PL)

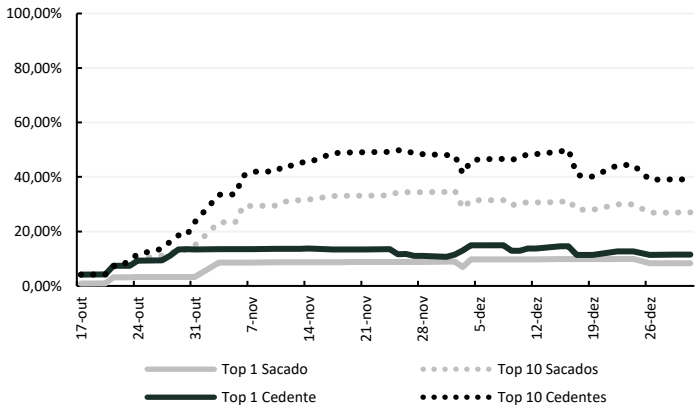

TICKET MÉDIO (R$)

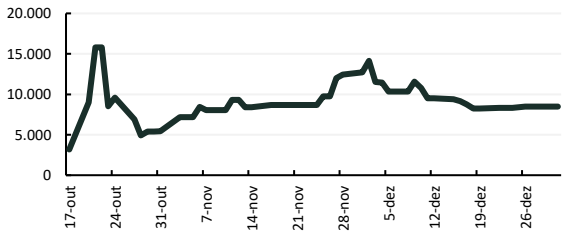

PRAZO MÉDIO (dias)

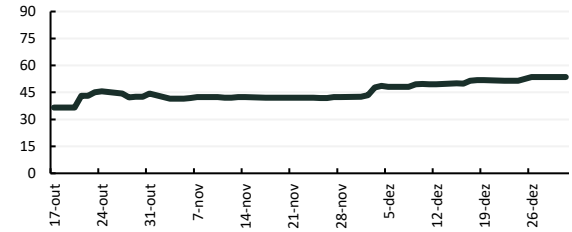

FAIXAS ATRASO (% do PL)

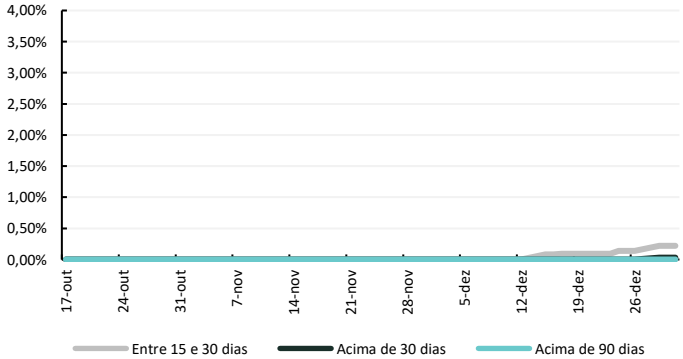

TAXA MÉDIA (% a.m.)

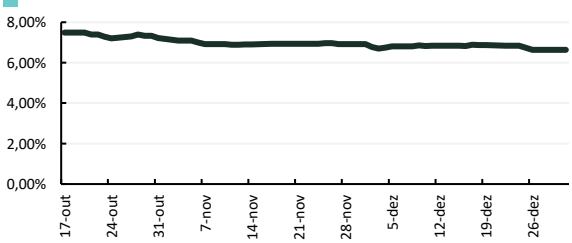

DEBÊNTURE #9

CRITÉRIOS DE ELEGIBILIDADE

Critérios de Elegibilidade de Portfólio	Limites	Atual
Máximo vencimento médio do portfólio (dias)	60	56
Concentração máxima em um único cedente/tomador	15,0%	7,1%
Concentração máxima nos TOP 10 cedentes	50,0%	39,6%
Concentração máxima em um único sacado	10,0%	8,5%
Concentração máxima nos TOP 10 sacados	40,0%	41,1%
Inadimplência Over 30 máxima	2,00%	0,00%
Inadimplência Over 90 máxima	0,75%	0,00%
Critérios de Elegibilidade de Operação		
Tamanho Mínimo de Operação	150	206
Tamanho Máximo de Operação	100.000	66.965
Vencimento Mínimo a partir da Submissão do Ativo (dias)	7	8
Vencimento Máximo a partir da Submissão do Ativo (dias)	130	104
Taxa Mínima de Financiamento Mensal	2,00%	3,21%

CONCENTRAÇÕES (% do PL)

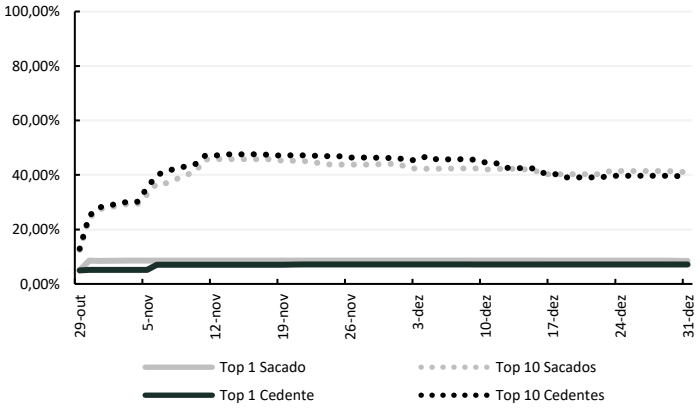

TICKET MÉDIO (R$)

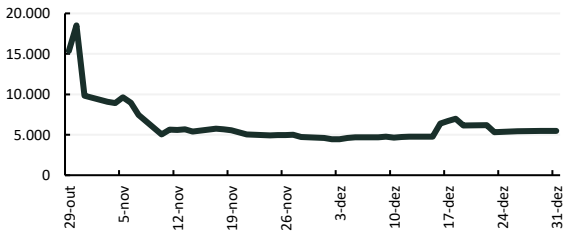

PRAZO MÉDIO (dias)

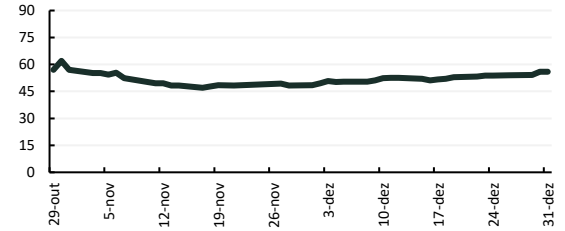

FAIXAS ATRASO (% do PL)

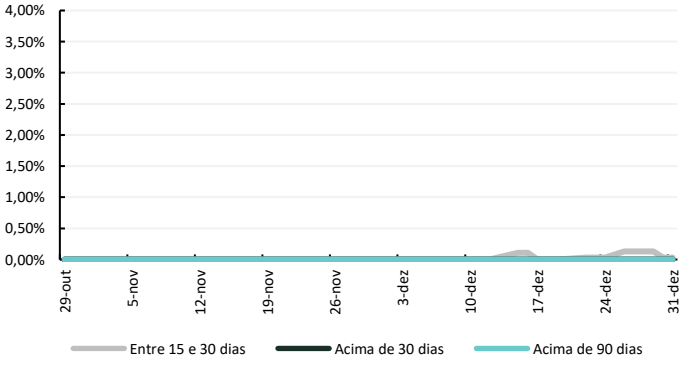

TAXA MÉDIA (% a.m.)

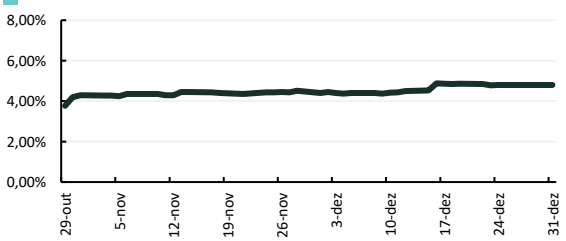

DEBÊNTURE #10

CRITÉRIOS DE ELEGIBILIDADE

Critérios de Elegibilidade de Portfólio	Limites	Atual
Máximo vencimento médio do portfólio (dias)	55	65
Concentração máxima em um único cedente/tomador	15,0%	14,3%
Concentração máxima nos TOP 10 cedentes	60,0%	75,0%
Concentração máxima em um único sacado	10,0%	9,4%
Concentração máxima nos TOP 10 sacados	40,0%	43,6%
Inadimplência Over 30 máxima	2,00%	0,00%
Inadimplência Over 90 máxima	0,75%	0,00%
Critérios de Elegibilidade de Operação		
Tamanho Mínimo de Operação	150	150
Tamanho Máximo de Operação	100.000	68.537
Vencimento Mínimo a partir da Submissão do Ativo (dias)	7	7
Vencimento Máximo a partir da Submissão do Ativo (dias)	130	162
Taxa Mínima de Financiamento Mensal	2,00%	3,61%

CONCENTRAÇÕES (% do PL)

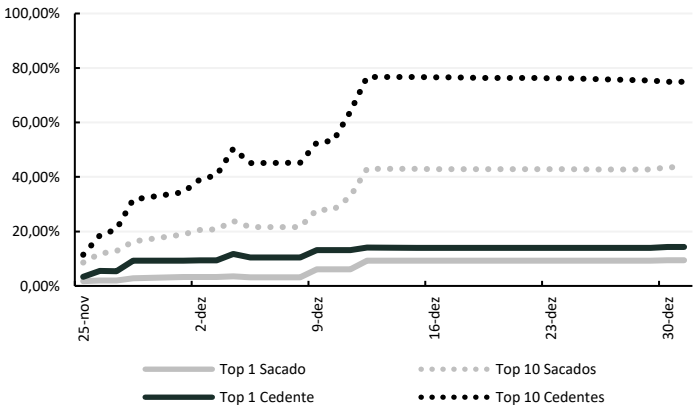

TICKET MÉDIO (R$)

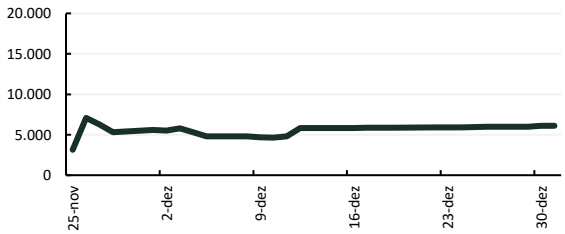

PRAZO MÉDIO (dias)

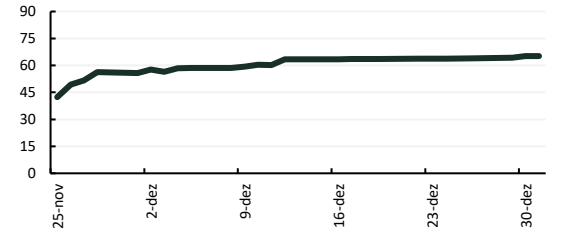

FAIXAS ATRASO (% do PL)

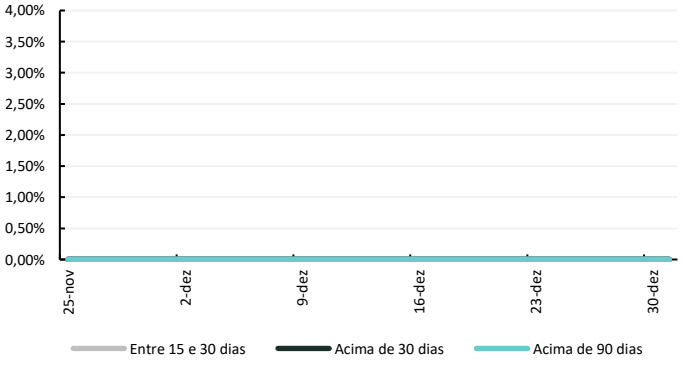

TAXA MÉDIA (% a.m.)

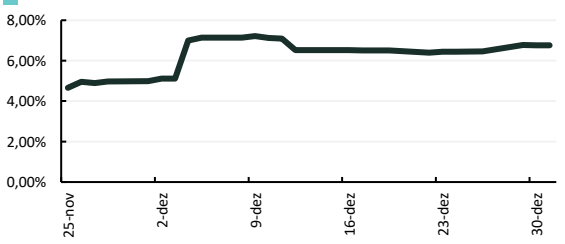

DEBÊNTURE #11

CRITÉRIOS DE ELEGIBILIDADE

Critérios de Elegibilidade de Portfólio	Limites	Atual
Máximo vencimento médio do portfólio (dias)	90	99
Concentração máxima em um único cedente/tomador	15,0%	0,3%
Concentração máxima nos TOP 10 cedentes	60,0%	0,3%
Concentração máxima em um único sacado	10,0%	0,2%
Concentração máxima nos TOP 10 sacados	50,0%	0,3%
Inadimplência Over 30 máxima	2,00%	0,00%
Inadimplência Over 90 máxima	0,75%	0,00%
Critérios de Elegibilidade de Operação		
Tamanho Mínimo de Operação	60	389
Tamanho Máximo de Operação	100.000	2.226
Vencimento Mínimo a partir da Submissão do Ativo (dias)	7	24
Vencimento Máximo a partir da Submissão do Ativo (dias)	180	179
Taxa Mínima de Financiamento Mensal	Taxa DI	2,02%

CONCENTRAÇÕES (% do PL)

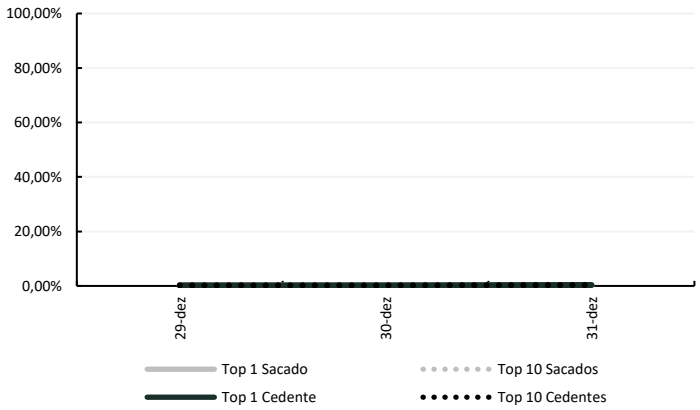

TICKET MÉDIO (R$)

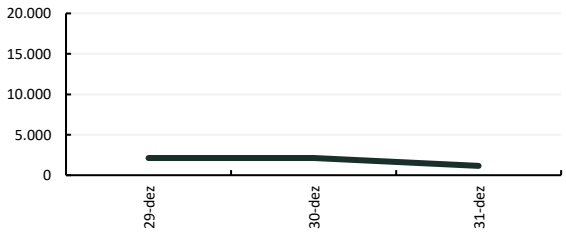

PRAZO MÉDIO (dias)

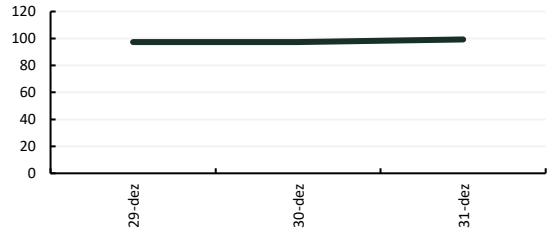

FAIXAS ATRASO (% do PL)

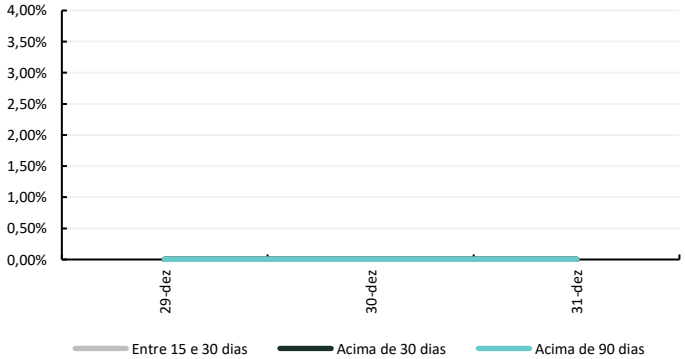

TAXA MÉDIA (% a.m.)

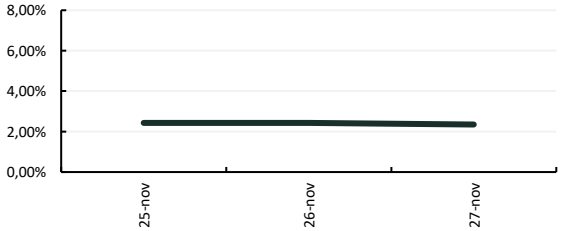



DISCLAIMER

Este conteúdo foi elaborado pela CORUJA CAPITAL, na qualidade de Consultoria Especializada do fundo, com fins exclusivamente informativos. A CORUJA CAPITAL não comercializa nem distribui cotas de fundos de investimentos ou qualquer outro ativo financeiro. Fundos de investimento não contam com garantia do administrador, do gestor, de qualquer mecanismo de seguro ou Fundo Garantidor de Crédito – FGC. A rentabilidade divulgada não é líquida de impostos. A rentabilidade obtida no passado não representa garantia de rentabilidade futura. A CORUJA CAPITAL não se responsabiliza pelo emprego das informações aqui contidas em outro contexto nem pela sua adaptação às características de qualquer outra análise ou atividade competitiva. Ao investidor, é recomendada a leitura cuidadosa do regulamento do fundo antes de qualquer decisão de investimento. Para avaliação de performance do fundo, é recomendável uma análise de, no mínimo, 12 (doze) meses. Os fundos de crédito privado estão sujeitos a risco de perda substancial de seu patrimônio líquido em caso de eventos que acarretem o não pagamento dos ativos integrantes de sua carteira, inclusive por força de intervenção, liquidação, regime de administração temporária, falência, recuperação judicial ou extrajudicial dos emissores responsáveis pelos ativos do fundo. Não há garantia de que este fundo terá o tratamento tributário para fundos de longo prazo. Quaisquer outras informações ou esclarecimentos sobre o fundo poderão ser obtidos através do e-mail credit@coruja.com.br.