RELATÓRIO JC SILOS FIDC NP - 3T2025

JC SILOS FUNDO DE INVESTIMENTO EM DIREITOS CREDITÓRIOS NÃO-PADRONIZADO

Analista Responsável **JEAN SILVA**

Diretor Técnico **MAURÍCIO BASSI RINCÓN**

8 De Outubro De 2025

RATINGS

LEGENDA ↑ AUMENTO ↓ REBAIXAMENTO ✓ CONFIRMAÇÃO
REVISÃO ATRIBUIÇÃO ✕ ENCERRAMENTO

FE0012-2016- FIDC - SENIOR	**CCC(FE) ✓** LONGO: ESTÁVEL
FE0090-2021- FIDC - MEZANINO A	**CC(FE) ✓** LONGO: ESTÁVEL
FE0013-2016- FIDC - SUBORDINADA	**C(FE) ✓** LONGO: ESTÁVEL

CLASSIFICAÇÕES

FE0013-2016 / FIDC - Subordinada / 23.216.640/0001-39

Confirmação do Rating C(FE) Longo prazo - Perspectiva Estável em 8 de outubro de 2025

Rating Inicial: Atribuição do Rating C(FE) Longo prazo - Perspectiva Estável em 23 de março de 2016

FE0012-2016 / FIDC - Senior / 23.216.640/0001-39

Confirmação do Rating CCC(FE) Longo prazo - Perspectiva Estável em 8 de outubro de 2025

Rating Inicial: Atribuição do Rating CCC(FE) Longo prazo - Perspectiva Estável em 23 de março de 2016

FE0090-2021 / FIDC - Mezanino A / 23.216.640/0001-39

Confirmação do Rating CC(FE) Longo prazo - Perspectiva Estável em 8 de outubro de 2025

Rating Inicial: Atribuição do Rating CC(FE) Longo prazo - Perspectiva Estável em 28 de maio de 2021

SOBRE O COMITÊ

O Comitê de Rating referente a este relatório foi realizado em 08/10/2025, registrado sob o número de ata , e conduzido em conformidade com a POL-08 - Política de Comitê, garantindo aderência às diretrizes e boas práticas estabelecidas para o processo de avaliação. A política completa pode ser acessada em www.liberumratings.com.br.

FUNDAMENTOS DE CLASSIFICAÇÃO DE RISCO

A Liberum Ratings confirmou a classificação de risco CCC de longo prazo para as cotas Senior, e CC de longo prazo para as cotas Mezanino A, e C de longo prazo para as cotas Subordinada Júnior, do JC SILOS FIDC NP, com perspectiva estável.

Os ratings das cotas do JC Silos FIDC NP têm como embasamento o perfil do lastro, direitos creditórios a serem adquiridos pelo Fundo originados de uma ação judicial, com trânsito em julgado, em fase de liquidação, ajuizada por Engetel Construtora de Obras Ltda. (Engetel/ Empresa) e Henrique Francisco da Silva Gossling (“Henrique”) em desfavor do Banco do Brasil S.A. (Banco do Brasil).

As classificações também se apoiam no parecer jurídico elaborado por consultor especializado, que expõe as probabilidades de sucesso de execução da ação judicial bem como nas restrições atuais para o êxito da mesma, notadamente uma ação rescisória interposta pelo Banco do Brasil. Além disso, os ratings ainda consideraram a expertise e know-how do gestor (Jus Capital) para a modalidade de ativo a ser adquirida.

No que se refere a estrutura do Fundo, observa-se que existem 5 tipos de cotas: seniores, mezanino A mezanino B, mezanino C e subordinadas juniores. Cada cota sênior tem direito a 10% do valor dos direitos creditórios recebidos pelo Fundo, o remanescente será utilizado para a remuneração de cada cota mezanino A, no percentual de 1,25% dos direitos creditórios. O restante do percentual dos direitos creditórios será utilizado para remunerar ao valor total de R$ 20,61 milhões as cotas mezanino B acrescido de juros de 27% ao ano e correção monetária pelo IPCA. Por fim, o residual remunerará em 5% as cotas mezanino C após o pagamento da remuneração do consultor especializado do Fundo, e o remanescente de tudo será direcionado ao pagamento das cotas subordinadas juniores. Portanto, ainda que as classificações considerem a ausência de quaisquer critérios de pulverização que formarão a carteira do Fundo, a preferência de pagamento para a 1ª série de cotas sênior em detrimento das cotas subordinadas juniores justifica a diferenciação nas classificações de risco.

Pesa negativamente nos ratings, o tipo de ativo do risco a ser adquirido pelo Fundo: ação judicial, e ainda que apresente trânsito em julgado e suporte de gestores e especialistas, essa modalidade de ativo está invariavelmente submetida a um direito subjetivo abstrato para a solução de um conflito, o que implica em estimativas limitadas de cálculo de volume, prazo e êxito de retorno dos direitos creditórios. Nota-se também a ausência de reforços de créditos para as cotas subordinadas ou mesmo de garantias vinculadas à execução da ação judicial. Ressalta-se ainda que o Fundo não integra o polo ativo da ação.

Por fim, a Liberum Ratings destaca que um eventual acordo entre as partes para quitação do débito a ser adquirido poderá ser inferior ao valor da aquisição realizado pelo Fundo (risco potencializado para as cotas subordinadas juniores considerando principalmente sua remuneração esperada após o pagamento das cotas mezanino B).

CARACTERÍSTICAS E PARTES ENVOLVIDAS

Emitente	JC SILOS FUNDO DE INVESTIMENTO EM DIREITOS CREDITÓRIOS NÃO-PADRONIZADO
CNPJ	23.216.640/0001-39
Data de Registro	06/10/2015
Condomínio	Fechado
Investidor-Alvo	Profissional
Fundo Exclusivo	Não
Prazo de Funcionamento	Indeterminado
Principais Ativos	Ação Judicial
Taxa Mínima de Cessão	N.A.
Concentração Maior Cedente	N.A.
Concentração Maior Sacado	N.A.
Administrador	SINGULARE CORRETORA DE TÍTULOS E VALORES MOBILIÁRIOS S.A
Custodiante	SINGULARE CORRETORA DE TÍTULOS E VALORES MOBILIÁRIOS S.A
Gestor	JUS CAPITAL GESTÃO DE RECURSOS LTDA

CARACTERÍSTICAS DOS ATIVOS

FIDC - SENIOR

Data da emissão	12/2015
Valor Unitário de Emissão	R$ 10.000.000,00
Quantidade de Cotas na Emissão	1
Remuneração Alvo	10% dos direitos creditórios
Amortização / Resgate	Regime de caixa
Subordinação Mínima (% do PL)	0%

FIDC - MEZANINO A

Data da emissão	12/2015
Valor Unitário de Emissão	R$ 1.000.000,00
Quantidade de Cotas na Emissão	2
Valor Global da Emissão	R$ 2.000.000.000,00
Remuneração Alvo	1,25% do valor dos Direitos Creditórios recebidos
Amortização / Resgate	Regime de Caixa, subordinando-se, no entanto, ao pagamento das Cotas Sênior
Subordinação Mínima (% do PL)	0%

FIDC - SUBORDINADA

Data da emissão	12/2015
Valor Unitário de Emissão	R$ 0,01
Quantidade de Cotas na Emissão	1

DESEMPENHO DO FUNDO

Durante o 3º trimestre de 2025, o fundo JC SILOS FIDC NP apresentou um patrimônio líquido de R$ 161,4 milhões em setembro, possuindo R$ 161,1 milhões alocados em Créditos a Vencer. Não houve captações ou amortizações ao longo do trimestre.

VETORES DE RATING

Dentre os fatores que poderiam impactar as classificações atribuídas, citamos: contestações judiciais que revertam ação judicial alvo transitada em julgado ou que protelem seu pagamento ou mesmo que afetem o valor esperado de retorno para as cotas do fundo. Nota-se ainda que um eventual acordo entre as partes em um valor inferior ao preço de aquisição realizado pelo Fundo poderá acarretar perda de valor das cotas.

FLUXO DE CAIXA/LIQUIDEZ

A estrutura do Fundo contempla a presença de diferentes classes de cotas, no entanto, as cotas aqui avaliadas, não se beneficiam de nenhuma proteção de subordinação, apenas existe uma diferenciação em relação a preferência de pagamento/amortização, dada que a amortização será estabelecida por meio do Regime de Caixa.

CONSIDERAÇÕES DO RATING

Perfil dos créditos adquiridos pelo Fundo. Ação judicial com trânsito em julgado, cuja execução já foi iniciada, no entanto, a parte que foi objeto de cessão do Fundo (denominada “parte ilíquida”) ainda não foi iniciada, encontra-se em suspensão em razão de uma ação rescisória e de recursos interpostos pelo “réu” (Banco do Brasil). Essa modalidade de ativo está invariavelmente submetida a um direito subjetivo abstrato para a solução de um conflito, o que implica em estimativas limitadas de cálculo de volume, prazo e êxito de retorno dos direitos creditórios.

Estrutura do Fundo. O JC Silos FIDC NP está operacional desde out/15, possui prazo de duração indeterminado e é destinado a investidores profissionais. Contempla 5 tipos de cotas: seniores, mezanino A mezanino B, mezanino C e subordinadas juniores, cada classe cota com uma remuneração específica e diferenças de preferência de pagamento das cotas seniores, mezanino A mezanino B em relação as cotas mezanino C e subordinadas juniores. Nota-se também a ausência de reforços de créditos para as cotas subordinadas ou mesmo de garantias vinculadas à execução da ação judicial. Ressalta-se ainda que o Fundo não integra o polo ativo da ação.

Por outro lado, dadas as estimativas de valores corrigidos de indenização da ação judicial que o compõem os direitos creditórios do Fundo e seu patrimônio líquido, foi verificado um significativo deságio na cessão para o JC Silos FIDC NP.

Remuneração das cotas. Cada cota sênior tem direito a 10% do valor dos direitos creditórios recebidos pelo Fundo sendo que foi emitida apenas uma cota Sênior, o remanescente será utilizado para a remuneração de cada cota mezanino A, no percentual de 1,25% dos direitos creditórios, totalizando 2,5% pois existem 2 cotas mezanino A. O restante do percentual dos direitos creditórios será utilizado para remunerar ao valor total de R$ 20,61 milhões as cotas mezanino B acrescido de juros de 27% ao ano e correção monetária pelo IPCA. Por fim, o residual remunerará em 5% as cotas mezanino C após o pagamento da remuneração do consultor especializado do Fundo, e o remanescente de tudo será direcionado ao pagamento das cotas subordinadas juniores. Portanto, ainda que as classificações considerem a ausência de quaisquer critérios de pulverização que formarão a carteira do Fundo, existe uma preferência de pagamento para as cotas seniores, mezanino A e mezanino B. Além disso, deve-se considerar que o percentual de remuneração das cotas oriundos dos direitos creditórios, com exceção das cotas seniores, é sempre aplicado sobre remanescente dos direitos creditórios.

Concentração. O Fundo pode aplicar até 100% de seu PL em um único ativo. Seu lastro é composto unicamente por créditos oriundos de ação proposta pela Engetel em desfavor do Banco do Brasil, sendo que o eventual insucesso nessa ação terá impacto direto no valor das cotas.

Horizonte previsto para amortização total dos Créditos. A amortização ocorrerá sob o regime de caixa, conforme o sucesso da indenização da ação judicial. Não é possível estabelecer um prazo certo para o recebimento dos valores. No entanto, de acordo com a gestora do Fundo, existe uma expectativa conservadora que em até 8 anos a ação seja totalmente executada e liquidada.

Opinião favorável dos assessores legais. Um dos principais fatores de risco em direitos creditórios de origem judicial é o componente jurídico, dado que em matérias não consolidadas a previsão do resultado da ação é limitado por circunstâncias não mensuráveis. No entanto, a presença de agentes com histórico e competência reconhecida são favoráveis para a avaliação do risco jurídico.

Questionamentos do devedor. Embora a ação esteja em estágio avançado, com trânsito em julgado, não há garantias de que novos recursos não serão interpostos pelo reú da ação (Banco do Brasil), visando reverter ou dilatar o pagamento. O sucesso desse tipo de estratégia pode alterar o fluxo de pagamentos esperados, até a decisão final de recursos pendentes.

Alteração do Ambiente Regulatório. Não há garantias de que a legislação que determina o pagamento seja alterada, frustrando as expectativas (de prazo ou forma de atualização dos valores devidos, por exemplo) que foram geradas no momento da aquisição dos créditos.

Ativos remanescentes. i) Títulos de Emissão do Tesouro Nacional, do Bacen ou da União Federal; ii) operações compromissadas, desde que tais operações sejam estritamente necessárias e tenham como lastro os ativos previstos no item (i) acima; (iii) cotas de fundos de investimento classificados pela ANBIMA como "Renda Fixa", nos termos da regulamentação em vigor, e cujos regulamentos vedem a realização de operações com derivativos.

LÂMINAS

Nesta seção são apresentados dados históricos de performance do Fundo, conforme fornecidos à Liberum Ratings por parte de suas respectivas Administradoras. Os dados recebidos são trabalhados pela Liberum para fins de cálculo de diversos indicadores, apresentados em gráficos e tabelas, tal como se segue.

Composição do PL (R$ mil)

Período	PL	Créditos AV	Créditos V	Op. Comp.	Fundos de Invest.	Títulos Públicos	Tesouraria	CDB	Pagar/Receber	Outros	PDD
10-2024	125.239	125.360	0	0	0	0	0	0	-122	0	0
11-2024	128.047	128.199	0	0	0	0	0	0	-152	0	0
12-2024	130.975	131.471	0	0	0	0	0	0	-495	-2	0
1-2025	134.686	134.916	0	0	0	0	0	0	-231	0	0
2-2025	137.259	137.523	0	0	0	0	0	0	-265	0	0
3-2025	139.911	140.205	0	0	0	0	0	0	-295	0	0
4-2025	144.618	144.947	0	0	0	0	0	0	-329	0	0
5-2025	147.986	148.348	0	0	0	0	0	0	-363	0	0
6-2025	151.795	151.344	0	0	383	0	0	0	68	0	0
7-2025	155.336	154.958	0	0	326	0	0	0	52	0	0
8-2025	158.387	158.039	0	0	305	0	6	0	38	0	0
9-2025	161.406	161.107	0	0	252	0	0	0	48	0	0

Composição do PL (R$ mil) - Gráfico

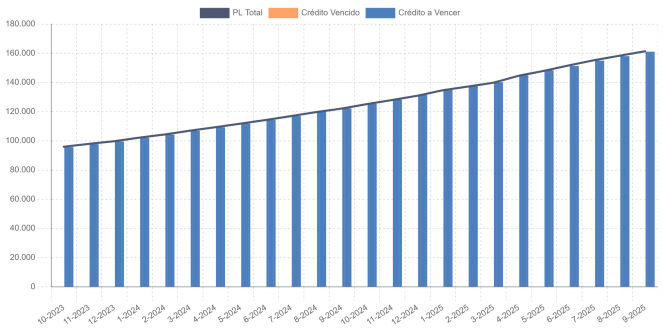

Alocação (Carteira % do PL + PDD)

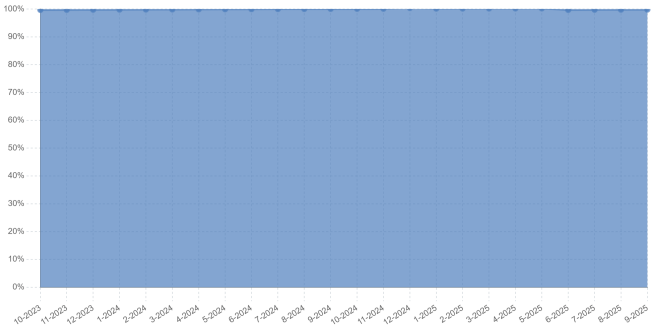

PL das Cotas (R$ mil)

Período	FIDC	Mezanino A	Mezanino B	Mezanino C	Senior	Subordinada
10-2024	125.239	4.663	99.168	2.758	18.650	0
11-2024	128.047	4.762	101.431	2.809	19.046	0
12-2024	130.975	4.868	103.768	2.868	19.471	0
1-2025	134.686	5.051	106.390	3.040	20.205	0
2-2025	137.259	5.159	108.342	3.121	20.636	0
3-2025	139.911	5.264	110.401	3.191	21.055	0
4-2025	144.618	5.392	114.458	3.201	21.568	0
5-2025	147.986	5.513	117.154	3.267	22.053	0
6-2025	151.795	5.634	120.455	3.167	22.538	0
7-2025	155.336	5.773	123.302	3.167	23.093	0
8-2025	158.387	5.795	126.127	3.285	23.181	0
9-2025	161.406	5.918	128.442	3.373	23.673	0

Quantidade de Cotas

Período	Mezanino A	Mezanino B	Mezanino C	Senior	Subordinada
10-2024	2,00	2.313,81	1,00	1,00	1,00
11-2024	2,00	2.313,81	1,00	1,00	1,00
12-2024	2,00	2.313,81	1,00	1,00	1,00
1-2025	2,00	2.313,81	1,00	1,00	1,00
2-2025	2,00	2.313,81	1,00	1,00	1,00
3-2025	2,00	2.313,81	1,00	1,00	1,00
4-2025	2,00	2.313,81	1,00	1,00	1,00
5-2025	2,00	2.313,81	1,00	1,00	1,00
6-2025	2,00	2.330,18	1,00	1,00	1,00
7-2025	2,00	2.330,18	1,00	1,00	1,00
8-2025	2,00	2.330,18	1,00	1,00	1,00
9-2025	2,00	2.330,18	1,00	1,00	1,00

Valor das Cotas (R$)

Período	Mezanino A	Mezanino B	Mezanino C	Senior	Subordinada
1-2025	2.525.585,11	45.980,35	3.040.202,26	20.204.680,90	0,01
2-2025	2.579.531,67	46.824,17	3.121.143,98	20.636.253,39	0,01
3-2025	2.631.847,85	47.713,90	3.191.376,28	21.054.782,77	0,01
4-2025	2.696.002,50	49.467,16	3.200.893,09	21.568.019,94	0,01
5-2025	2.756.573,15	50.632,34	3.266.581,74	22.052.585,20	0,01
6-2025	2.817.248,75	51.693,50	3.167.262,72	22.537.990,05	0,01
7-2025	2.886.662,15	52.915,27	3.167.262,72	23.093.297,24	0,01
8-2025	2.897.625,46	54.127,34	3.284.647,13	23.181.003,62	0,01
9-2025	2.959.157,71	55.120,95	3.372.551,59	23.673.261,74	0,01
10-2024	2.331.264,46	42.859,26	2.758.081,27	18.650.115,67	0,01
11-2024	2.380.772,37	43.837,16	2.808.818,54	19.046.178,95	0,01
12-2024	2.433.887,62	44.847,23	2.867.774,14	19.471.100,92	0,01

Composição do PL por Classe (% do PL) - Gráfico

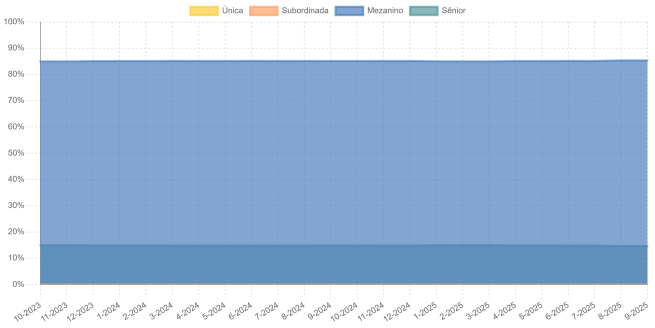

PL das Cotas (R$ mil) - Gráfico

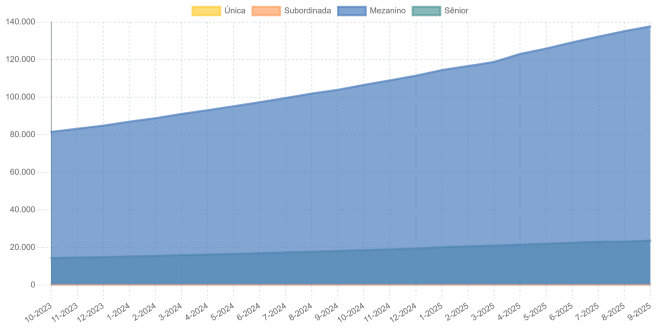

Captações (R$)

Período	Mezanino A	Mezanino B	Mezanino C	Senior	Subordinada
10-2024	0	0	0	0	0
11-2024	0	0	0	0	0
12-2024	0	0	0	0	0
1-2025	0	0	0	0	0
2-2025	0	0	0	0	0
3-2025	0	0	0	0	0
4-2025	0	0	0	0	0
5-2025	0	0	0	0	0
6-2025	0	844.251	0	0	0
7-2025	0	0	0	0	0
8-2025	0	0	0	0	0
9-2025	0	0	0	0	0

Resgates e Amortizações (R$)

Período	Mezanino A	Mezanino B	Mezanino C	Senior	Subordinada
10-2024	0	0	0	0	0
11-2024	0	0	0	0	0
12-2024	0	0	0	0	0
1-2025	0	0	0	0	0
2-2025	0	0	0	0	0
3-2025	0	0	0	0	0
4-2025	0	0	0	0	0
5-2025	0	0	0	0	0
6-2025	0	3.196	0	0	0
7-2025	0	0	0	0	0
8-2025	0	0	0	0	0
9-2025	0	0	0	0	0

Rentabilidade Mensal (%)

Período	Subordinada	Única
10-2024	0.0%	0.0%
11-2024	0.0%	0.0%
12-2024	0.0%	0.0%
1-2025	0.0%	0.0%
2-2025	0.0%	0.0%
3-2025	0.0%	0.0%
4-2025	0.0%	0.0%
5-2025	0.0%	0.0%
6-2025	0.0%	0.0%
7-2025	0.0%	0.0%
8-2025	0.0%	0.0%
9-2025	0.0%	0.0%

CRITÉRIOS DA ANÁLISE

METODOLOGIA UTILIZADA

Metodologia(s) Liberum Ratings de Finanças Estruturadas e Metodologia de Monitoramento. Saiba mais em: www.liberumratings.com.br/pt/publications-methodologies.php

ESCALAS DE AVALIAÇÃO

Escala(s) Liberum Ratings de Crédito - Longo Prazo / Crédito - Curto Prazo Saiba mais em: http://www.liberumratings.com.br/pt/publications-scales.php

FREQUÊNCIA DE MONITORAMENTO

A política de monitoramento de ratings para esta(s) classe(s) de ativo(s) é descrita na Metodologia de Ratings de Finanças Estruturadas disponível no site da Liberum Ratings. www.liberumratings.com.br

PROCESSO DE DILIGÊNCIA SOBRE OS ATIVOS DE FINANÇAS ESTRUTURADAS

A presente avaliação se apoiou, entre outros, no uso de bases de dados históricas e comparativas para este tipo de ativo e o uso de modelos de análise proprietários, os quais consideram aspectos qualitativos e quantitativos especificamente associados a este tipo de ativo. (fe) representa o sufixo utilizado, pela Liberum Ratings, para ratings atribuídos a Finanças Estruturadas

LEI GERAL DE PROTEÇÃO DE DADOS

Privacidade e segurança são prioridades e nos comprometemos com a transparência do tratamento de dados pessoais dos nossos usuários/clientes. Por isso, estamos sob as normas da Constituição Federal de 1988 (art. 5º, LXXIX; e o art. 22º, XXX – incluídos pela EC 115/2022), das normas de Proteção de Dados (LGPD, Lei Federal 13.709/2018), das disposições consumeristas da Lei Federal 8078/1990 e as demais normas do ordenamento jurídico brasileiro aplicáveis.

DECLARAÇÕES REGULAMENTARES E INFORMAÇÕES IMPORTANTES

- A Liberum Ratings está avaliando esta espécie de ativo financeiro pela primeira vez? Não
- Esta classificação foi comunicada a entidade avaliada ou partes relacionadas a ela e em decorrência desse fato, a nota atribuída foi alterada antes da emissão deste relatório? Não
- Informações posteriores a essa data podem causar a alteração da classificação ou dos fundamentos expostos neste relatório.
- As informações disponíveis para a emissão da classificação e, consequentemente, deste relatório foram consideradas suficientes e alinhadas com os requerimentos metodológicos aplicáveis para a mesma. As informações utilizadas foram encaminhadas pelo Administrador do Fundo, pelo Custodiante e pelo Consultor dos Direitos Creditórios. Também foram utilizadas informações de domínio público e privado.
- A Liberum Ratings prestou outros serviços para a entidade avaliada nos últimos 12 meses? Não
- Houve serviços prestados por partes relacionadas da Liberum Ratings para entidade avaliada nos últimos 12 meses? Não
- A classificação de risco foi contratada por terceiros, outros que a entidade avaliada ou parte a ela relacionada? Não
- A entidade avaliada ou parte a ela relacionada é responsável por mais de 5% da receita anual da Liberum Ratings? Não.A Liberum Ratings publica anualmente a lista de entidades que representam mais do que 5% do seu faturamento em seu Formulário do Anexo 13. Acesse o formulário no site www.liberumratings.com.br.
- A Liberum Ratings, seus analistas de classificação de risco de crédito ou demais pessoas envolvidas no processo de emissão de uma determinada classificação de risco, seus cônjuges, dependentes ou companheiros, tem, direta ou indiretamente, interesses financeiros e comerciais relevantes em relação à entidade avaliada? Não
- Os analistas de classificação de risco de crédito ou demais pessoas envolvidas no processo de emissão da classificação de risco tem vínculo com pessoa natural que trabalhe para a entidade avaliada ou parte a ela relacionada? Não
- Os procedimentos adotados para a emissão desta classificação de risco e emissão de relatório de rating estão enquadrados nos critérios estipulados no Código de Conduta desta Agência bem como nos seus procedimentos de Controles Internos e o Compliance.
- A estrutura da operação avaliada apresenta concentração superior a 50% em um único devedor e/ou coobrigado? Não
- Há informação suficiente para a análise dos principais aspectos de governança corporativa do devedor e/ou coobrigado da operação? Não
- Este relatório padrão foi desenvolvido com o suporte de técnicas avançadas de machine learning? Sim

A Liberum Ratings Serviços Financeiros Ltda. (Liberum Ratings) emite seus pareceres, opiniões e demais materiais com base em informações encaminhadas por terceiros, dados que são considerados confiáveis e precisos. No entanto, há a possibilidade de erros de ordem humana, técnica ou de qualquer outra índole na elaboração e transmissão dessas informações. Nesses casos, a Liberum Ratings não faz nenhuma representação, nem avaliza, garante ou se responsabiliza - de forma explícita ou implícita – por erros ou omissões nos dados recebidos, ou, ainda, sobre a exatidão, completude, resultados, abrangência e integridade dos mesmos.

Também não se responsabiliza por erros, omissões, resultados de opiniões ou análises que derivem de tais informações. O processo de análise utilizado pela Liberum Ratings não compreende a auditoria ou a verificação sistemática de tais informações. Eventuais investigações para a checagem desses dados variam, dependendo de fatos e circunstâncias.

Sob nenhuma circunstância, a Liberum Ratings, seus diretores, empregados, prestadores de serviços ou agentes serão responsabilizados civilmente ou de qualquer outra forma por quaisquer danos diretos, indiretos ou compensações, incluindo, mas não se limitando, a perda de dinheiro, lucros ou good will; pelo tempo perdido durante o uso ou impossibilidade de uso do website ou durante o prazo necessário para avaliação das informações recebidas e na elaboração das análises e opiniões, divulgadas ou não em seu website; por ações ou decisões tomadas com base nas opiniões da Liberum Ratings e demais informações veiculadas pelo seu website; por erros em quaisquer circunstâncias ou contingências, de controle ou não da Liberum Ratings e de seus agentes, originados pela comunicação, análise, interpretação, compilação, publicação ou entrega de quaisquer informações contidas e/ou disseminadas pelo website da Liberum Ratings.

Os ratings e quaisquer outras opiniões emitidas pela Liberum Ratings, ou outros materiais, são disponibilizados em seu website (www.liberumratings.com.br). Tais publicações são meras opiniões e devem ser interpretadas como tal. De nenhum modo e sob nenhuma circunstância devem ser consideradas como fatos ou verdades sobre a capacidade de crédito do emissor ou ativo financeiro (de crédito ou de qualquer outra índole) avaliado. Portanto, não representam, de nenhuma forma, recomendação para aquisição, venda ou manutenção de ativos em portfólio. Desse modo, as avaliações emitidas pela Liberum Ratings não são, nem substituem, prospectos ou demais informações, obrigatórias ou não, fornecidas ou apresentadas aos investidores e seus agentes na venda ou distribuição de ativos financeiros. Em razão de mudanças e/ou indisponibilidade de informações tidas como necessárias para a emissão e descontinuidade do monitoramento do rating, ou outros fatores considerados pertinentes, as classificações de risco emitidas pela Liberum Ratings podem ser alteradas, suspensas ou retiradas a qualquer momento. Os ratings públicos emitidos pela Liberum Ratings são atualizados em seu website (www.liberumratings.com.br).

Na maior parte dos casos, os trabalhos realizados pela Liberum Ratings são remunerados pelos emissores, estruturadores ou garantidores dos ativos avaliados.

Liberum Ratings

contato@liberumratings.com.br
+55 (11) 3165-4222
Rua Bandeira Paulista, N° 530, Conjunto 53, Itaim Bibi
São Paulo - SP, CEP: 04532-001