RELATÓRIO BIZCAPITAL FIDC - ENCERRRAMENTO

FUNDO DE INVESTIMENTO EM DIREITOS CREDITORIOS BIZCAPITAL EMPIRICA PME RESPONSABILIDADE LIMITADA

Analista Responsável **GISLAINE CAMILIO**

Diretor Técnico **MAURÍCIO BASSI RINCÓN**

5 De Agosto De 2025

RATINGS

LEGENDA ↑ AUMENTO ↓ REBAIXAMENTO ✓ CONFIRMAÇÃO
✎ REVISÃO ✎ ATRIBUIÇÃO ✕ ENCERRAMENTO

FE0046-2022- FIDC - SUBORDINADA	C(FE) ✕ LONGO: ESTÁVEL
FE0046-2022- FIDC - SUBORDINADA	C(FE) ✓ LONGO: ESTÁVEL

CLASSIFICAÇÕES

FE0046-2022 / FIDC - Subordinada / 31.368.812/0001-18

Confirmação e Encerramento do Rating C(FE) Longo prazo - Perspectiva Estável em 5 de agosto de 2025

Alteração de Rating: Rebaixamento do Rating C(FE) Longo prazo - Perspectiva Estável em 8 de fevereiro de 2023
Alteração de Rating: Rebaixamento do Rating CCC(FE) Longo prazo - Perspectiva Negativa em 18 de novembro de 2022
Rating Inicial: Atribuição do Rating B(FE) Longo prazo - Perspectiva Estável em 22 de fevereiro de 2022

SOBRE O COMITÊ

O Comitê de Rating referente a este relatório foi realizado em 05/08/2025, registrado sob o número de ata , e conduzido em conformidade com a POL-08 - Política de Comitê, garantindo aderência às diretrizes e boas práticas estabelecidas para o processo de avaliação. A política completa pode ser acessada em www.liberumratings.com.br.

FUNDAMENTOS DE CLASSIFICAÇÃO DE RISCO

A Liberum Ratings confirmou e encerrou a classificação C para a cota Subordinada Junior mantendo perspectiva estável. A manutenção da perspectiva estável reflete a estabilidade dos principais indicadores de desempenho do Fundo.

O FIDC BizCapital Empírica PME está lastreado em direitos creditórios representativos de concessão de empréstimos ou financiamento de bens para pessoas jurídicas, formalizados através de Cédula de Crédito Bancário (CCB) emitida por Instituição Financeira autorizada. Os empréstimos são contratados via plataforma online desenvolvida pela BizCapital Correspondente Bancário Ltda. (BizCapital), onde o contratante solicita uma proposta de empréstimo através de cadastro no website da companhia.

O processo completo de originação é semi-automatizado, onde um algoritmo filtra os potenciais devedores que se enquadram nos requisitos mínimos para receber uma proposta. Após aceite da proposta, uma CCB eletrônica é assinada entre as partes e, posteriormente, haverá o endosso em preto para cessão dos direitos creditórios ao Fundo.

Os cedentes dos títulos recebíveis serão as Instituições Financeiras, emissoras das cédulas de crédito bancário, ou a própria BizCapital Companhia Securitizadora de Créditos Financeiros S.A., eventualmente detentora das CCBs já emitidas pelas Instituições Financeiras, enquanto os devedores dos direitos creditórios são contratantes dos empréstimos, pessoas jurídicas de pequeno e médio porte que solicitaram o financiamento através da plataforma da BizCapital. A companhia foi criada em 2016 com o objetivo de oferecer soluções financeiras para pequenas e médias empresas que carecem de ofertas completas de financiamento.

CARACTERÍSTICAS E PARTES ENVOLVIDAS

Emitente	FUNDO DE INVESTIMENTO EM DIREITOS CREDITORIOS BIZCAPITAL EMPIRICA PME RESPONSABILIDADE LIMITADA
CNPJ	31.368.812/0001-18
Data de Registro	24/07/2018
Condomínio	Fechado
Investidor-Alvo	Profissional
Fundo Exclusivo	Não
Prazo de Funcionamento	Indeterminado
Principais Ativos	Direitos creditórios performados e a performar (até 3% do PL) oriundos de operações de concessão de empréstimos ou financiamento de bens para pessoas jurídicas, formalizadas por meio da emissão de Cédula de Crédito Bancário (CCB).
Taxa Mínima de Cessão	1% a.m. (Taxa média mínima de cessão a 2% a.m.)
Concentração Maior Cedente	N/A
Concentração Maior Sacado	1,5% do PL, com exceções.
Administrador	BRL Trust Distribuidora de Títulos e Valores Mobiliários S/A
Custodiante	BRL Trust Distribuidora de Títulos e Valores Mobiliários S.A.
Gestor	REAG GESTAO DE CREDITO LTDA

CARACTERÍSTICAS DOS ATIVOS

FIDC - SUBORDINADA

Valor Unitário de Emissão	R$ 1.000,00

DESEMPENHO DO FUNDO

O Fundo iniciou suas operações em janeiro de 2019 e possuía, em junho de 2025, Patrimônio Líquido de R$ 3,1 milhões. Na mesma data, a carteira de direitos creditórios somava R$ 171,2 milhões, dividida entre créditos vencidos (99%) e créditos a vencer (1%), enquanto o prazo médio dos recebíveis era de 249 dias.

O nível de cobertura da provisão dos direitos creditórios é considerado adequado em relação cobrindo 100% dos vencidos até 30 dias. Destaca-se que o volume de liquidações do fundo tem se mantido em níveis razoáveis, apesar do elevado grau de inadimplência, com um volume de R$ 1,6 milhões liquidado em junho de 2025.

As cotas subordinadas registraram rentabilidade positiva com 38% em junho de 2025.

A Série Mezanino D foi liquidada em fevereiro de 2025, com o caixa sendo suficiente para suprir integralmente os pagamentos.

VETORES DE RATING

Os principais aspectos que poderão acarretar o rebaixamento do rating do FIDC se referem, principalmente, à mudança das modalidades dos créditos adquiridos pelo fundo para perfis mais arriscados, à piora da qualidade dos direitos creditórios ou à diminuição dos níveis de liquidação pontual dos direitos creditórios.

Por outro lado, o rating poderá ser beneficiado caso as cotas do fundo apresentem histórico de desempenho positivo, refletindo a qualidade dos direitos creditórios ou então o regulamento estipule mudanças nos critérios de elegibilidade, que se reverteriam em benefício à minimização do risco de crédito da carteira de títulos.

FLUXO DE CAIXA/LIQUIDEZ

Os principais aspectos que poderão comprometer a formação de liquidez se referem, principalmente, ao alongamento do prazo médio dos direitos creditórios e ao aumento do nível de inadimplência, que se refletiria em redução das rendas obtidas com a liquidação dos créditos. Considerando que o prazo médio dos ativos adquiridos será relativamente curto, o risco de falta de liquidez será determinado principalmente pelas condições de resgate das cotas e pela qualidade dos direitos creditórios.

Em razão da existência de um cronograma pré-definido de amortização das cotas, o risco de liquidez, na visão da Liberum Ratings, está diretamente associado à qualidade dos direitos creditórios (liquidez dos títulos).

CONSIDERAÇÕES DO RATING

PERFIL DOS DIREITOS CREDITÓRIOS Os títulos recebíveis adquiridos pelo fundo são representativos de concessão de empréstimos ou financiamento de bens para pessoas jurídicas, formalizados através de Cédula de Crédito Bancário (CCB) emitida por instituição financeira autorizada. Os empréstimos são contratados via plataforma online desenvolvida pela BizCapital Correspondente Bancário Ltda. (BizCapital), atualmente na função de correspondente bancário, onde o contratante solicita uma proposta de empréstimo através de cadastro no website da companhia. O processo completo de originação é semiautomatizado, onde um algoritmo relativamente recente filtra os potenciais devedores que se enquadram nos requisitos mínimos para receber uma proposta. Após aceite da proposta, uma CCB eletrônica é assinada entre as partes e, posteriormente, haverá o endosso em preto para cessão dos direitos creditórios ao Fundo. A BizCapital é uma empresa criada em 2016, que tem como objetivo oferecer soluções financeiras para pequenas e médias empresas que carecem de ofertas completas de financiamento.

CONCENTRAÇÃO DOS DEVEDORES DOS TÍTULOS RECEBÍVEIS Os critérios de elegibilidade do Fundo estipulam limites de diversificação de risco para os maiores devedores da carteira de títulos a ser composta. Dessa forma, admitem exposição máxima de 20% do PL do Fundo em um único devedor, que são pessoas jurídicas contratantes dos empréstimos na plataforma da BizCapital.

ESTRUTURA DE REFORÇO DE CRÉDITO As Cotas Seniores contarão com subordinação mínima equivalente a 40% do PL do Fundo, enquanto as Cotas Mezanino estarão protegidas por 25% do PL do Fundo, visto que as cotas subordinadas serão responsáveis por absorver possíveis impactos decorrentes de variações no valor, atrasos e provisões dos direitos creditórios adquiridos pelo Fundo.

ATIVOS REMANESCENTES COM BAIXO PERFIL DE RISCO Os Direitos Creditórios adquiridos pelo Fundo representarão, no mínimo, 50% (cinquenta por cento) do Patrimônio Líquido do Fundo. O percentual remanescente do Patrimônio Líquido poderá ser investido em: títulos de emissão do Tesouro Nacional; títulos de emissão do BACEN; operações compromissadas, desde que tais operações tenham como lastro títulos de emissão do Tesouro Nacional e/ou do BACEN; e cotas de fundos de investimento que aplique seus recursos exclusivamente em títulos de emissão do Tesouro Nacional e/ou do BACEN, ou, ainda, em operações compromissadas lastreadas nesses títulos, podendo realizar operações no mercado de derivativos para proteção das posições detidas à vista, até o limite dessas

LÂMINAS

Nesta seção são apresentados dados históricos de performance do Fundo, conforme fornecidos à Liberum Ratings por parte de suas respectivas Administradoras. Os dados recebidos são trabalhados pela Liberum para fins de cálculo de diversos indicadores, apresentados em gráficos e tabelas, tal como se segue.

Composição do PL (R$ mil)

Mês	PL (R$)	Créditos AV (R$)	Créditos V (R$)	Op. Comp. (R$)	Fundos de Invest. (R$)	Tít. Públicos (R$)	Tesouraria (R$)	CDB (R$)	Pagar/Receber (R$)	Outros (R$)	PDD (R$)
8-2024	8.110	5.128	173.805	0	3.673	410	1.727	0	-1.744	0	-174.889
9-2024	8.164	4.579	173.496	0	4.177	403	1.782	0	-1.841	0	-174.432
10-2024	6.442	3.910	173.250	0	3.037	393	1.979	0	-1.989	0	-174.138
11-2024	5.572	3.463	172.620	0	2.569	389	575	0	-677	0	-173.368
12-2024	5.889	3.047	172.283	0	3.197	365	706	0	-681	0	-173.029
1-2025	3.001	2.688	172.134	0	710	367	783	0	-859	0	-172.822
2-2025	2.716	2.380	171.872	0	644	360	789	0	-851	0	-172.478
3-2025	2.976	2.172	171.501	0	1.102	373	883	0	-996	0	-172.058
4-2025	2.626	2.034	170.825	0	812	381	462	0	-592	0	-171.297
5-2025	3.023	1.765	170.242	0	1.428	389	532	0	-676	0	-170.658
6-2025	3.171	2.151	169.436	0	1.089	399	280	0	-434	0	-169.749

Composição do PL (R$ mil) - Gráfico

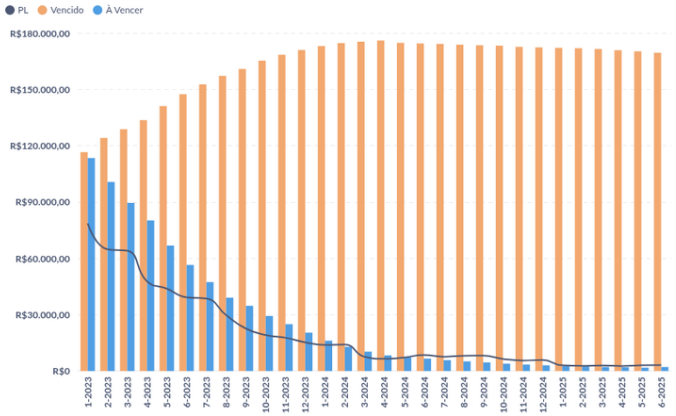

PDD (% da Carteira) - Gráfico

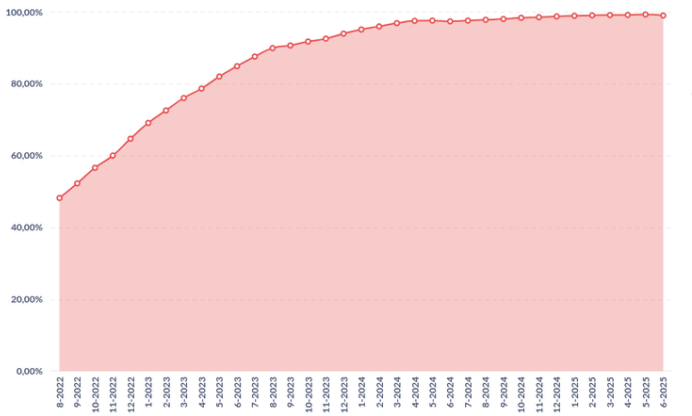

Prazo Médio (Dias Úteis) - Gráfico

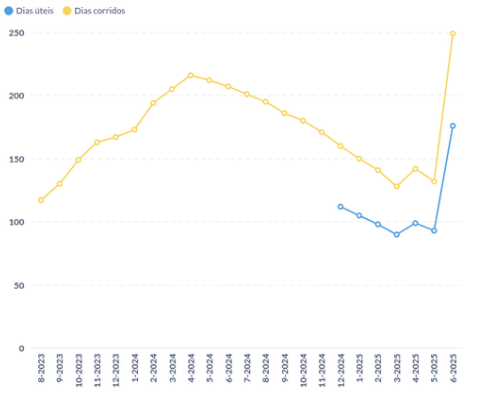

Créditos a Vencer (R$ mil)

Mês	Total (R$)	Até 30 dias (R$)	De 31 a 60 dias (R$)	De 61 a 90 dias (R$)	Acima de 90 dias (R$)
8-2024	5.128	665	654	501	3.307
9-2024	4.579	670	526	429	2.954
10-2024	3.910	518	427	446	2.518
11-2024	3.463	438	437	317	2.270
12-2024	3.047	440	372	313	1.923
1-2025	2.688	381	336	304	1.667
2-2025	2.380	335	313	297	1.434
3-2025	2.172	326	310	375	1.160
4-2025	2.034	318	385	264	1.066
5-2025	1.765	396	270	247	851
6-2025	2.151	290	283	303	1.274

Vencido (% do PL) - Total/Acima de 30 dias/Acima de 90 dias - Gráfico

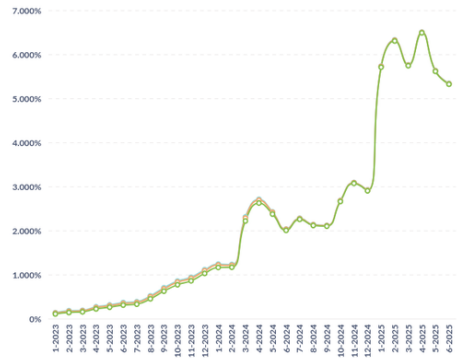

Créditos Vencidos (R$ mil)

Mês	Total (R$)	Até 30 dias (R$)	De 31 a 60 dias (R$)	De 61 a 90 dias (R$)	De 91 a 180 dias (R$)	Acima de 180 dias (R$)
8-2024	173.805	488	562	501	3.305	168.950
9-2024	173.496	482	455	527	2.225	169.807
10-2024	173.250	440	444	439	1.614	170.312
11-2024	172.620	348	391	378	1.394	170.109
12-2024	172.283	238	304	384	1.270	170.086
1-2025	172.134	276	227	303	1.147	170.181
2-2025	171.872	208	250	214	1.018	170.182
3-2025	171.501	176	174	233	846	170.071
4-2025	170.825	185	155	154	707	169.624
5-2025	170.242	146	159	155	573	169.208
6-2025	169.436	296	135	159	470	168.376

Alocação (Carteira % do PL + PDD)

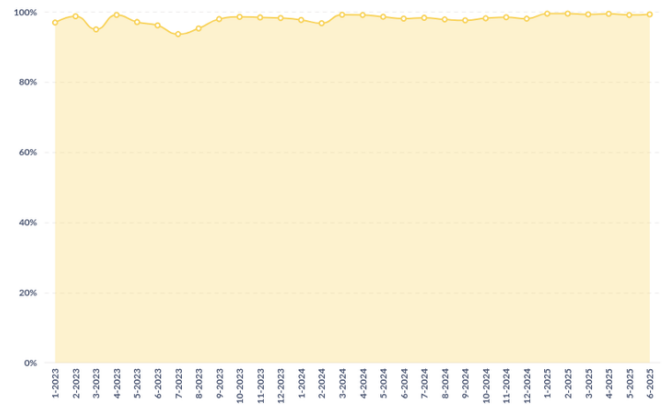

Vencidos acima de 30 dias Líquido de PDD (% do PL) - Gráfico

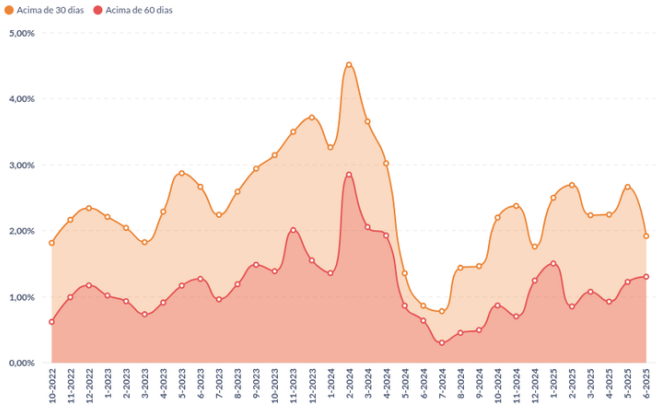

Recompra (% do PL)

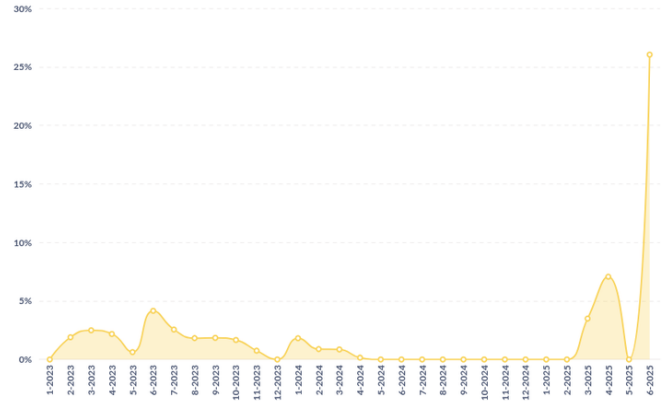

Concentração da Recompra (%)

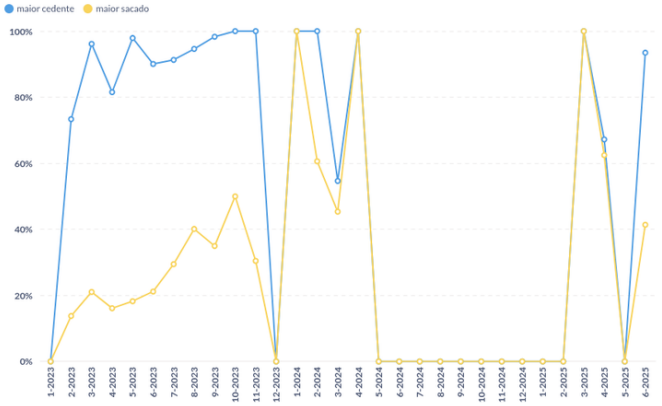

Vencido Acima de 30 dias + Recompra (% do PL)

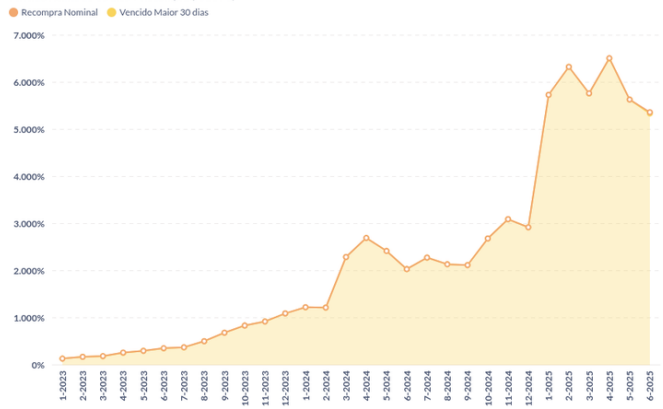

Recompra e Vencido acima de 30 Dias

Mês	Recompra - Nominal (% do PL)	Vencido > 30 dias (% do PL)	Rec. + Venc > 30 (% do PL)
8-2024	0,0%	2.137,1%	2.137,1%
9-2024	0,0%	2.119,2%	2.119,2%
10-2024	0,0%	2.682,4%	2.682,4%
11-2024	0,0%	3.091,8%	3.091,8%
12-2024	0,0%	2.921,5%	2.921,5%
1-2025	0,0%	5.727,0%	5.727,0%
2-2025	0,0%	6.321,0%	6.321,0%
3-2025	3,5%	5.757,1%	5.760,6%
4-2025	7,1%	6.499,2%	6.506,2%
5-2025	0,0%	5.627,6%	5.627,6%
6-2025	26,0%	5.333,6%	5.359,7%

Recompra Nominal vs Contábil - Gráfico

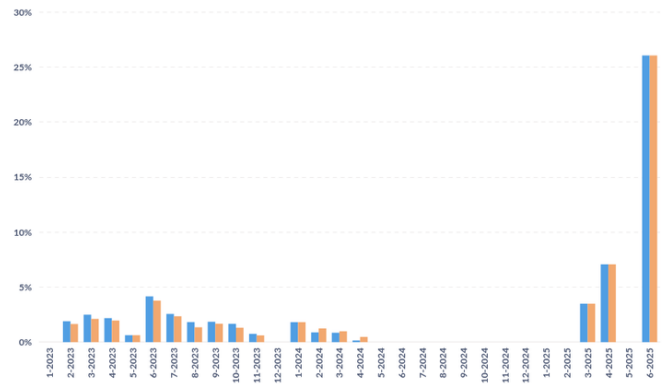

Liquidação Nominal vs Contábil - Gráfico

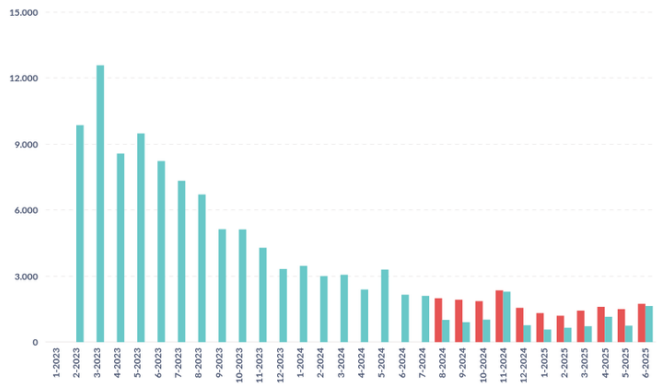

Pontualidade da Liquidação (% da Liq). - Gráfico.

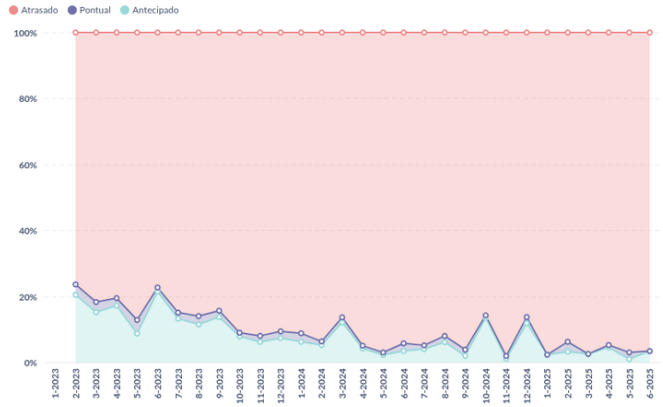

Pontualidade da Liquidação (% da Liq.)

Mês	Antecipado	Pontual	Atrasado
8-2024	6%	2%	92%
9-2024	2%	2%	96%
10-2024	14%	1%	86%
11-2024	1%	1%	98%
12-2024	12%	2%	86%
1-2025	2%	0%	98%
2-2025	3%	3%	94%
3-2025	3%	0%	97%
4-2025	5%	1%	95%
5-2025	1%	2%	97%
6-2025	4%	0%	96%

Pontualidade da Liquidação - D + 3 (% da Liq) - Gráfico

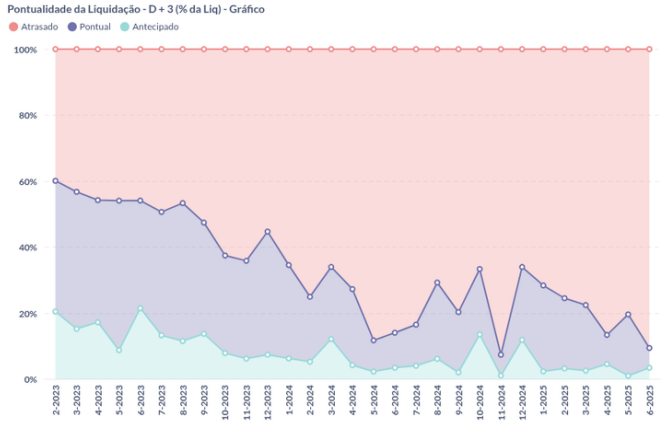

Pontualidade da Liquidação - D+3 (% da Liq.)

Mês	Antecipado	Pontual	Atrasado
8-2024	6%	23%	71%
9-2024	2%	18%	80%
10-2024	14%	20%	67%
11-2024	1%	6%	93%
12-2024	12%	22%	66%
1-2025	2%	26%	72%
2-2025	3%	21%	75%
3-2025	3%	20%	77%
4-2025	5%	9%	87%
5-2025	1%	19%	80%
6-2025	4%	6%	90%

Pontualidade da Liquidação - D+5 (% da Liq.) - Gráfico

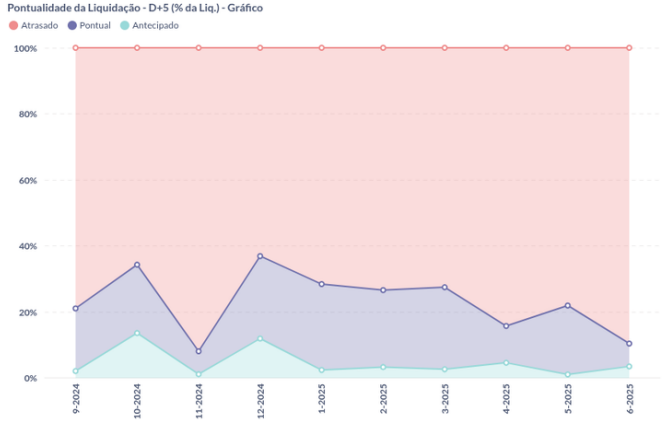

Pontualidade da Liquidação - D+10 (% da Liq.) - Gráfico

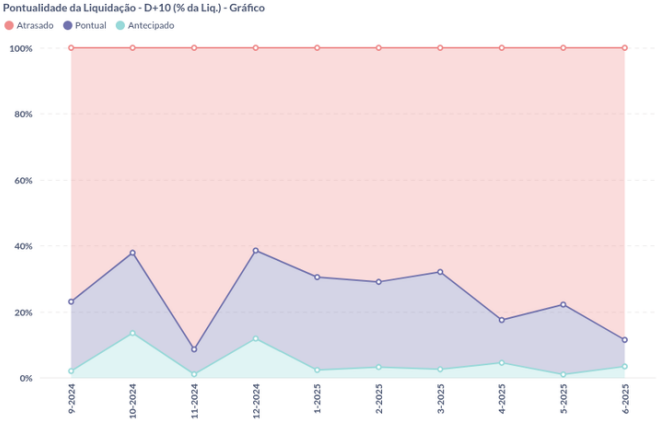

Tipo de Liquidação (R$ mil) - Volume Gráfico

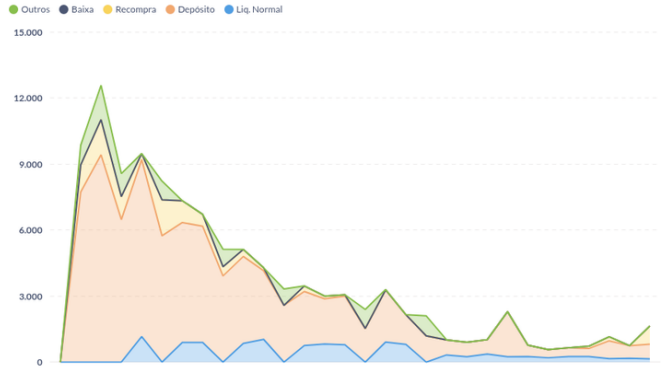

Prazo Médio de Liquidação em Atraso (dias)

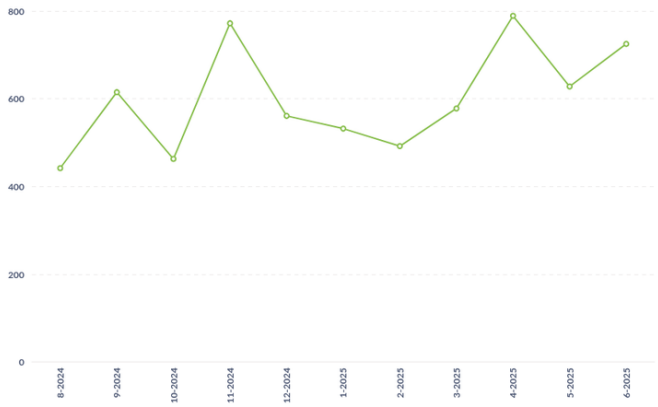

Tipo de Liquidação (% da Liq.) - Percentual Gráfico

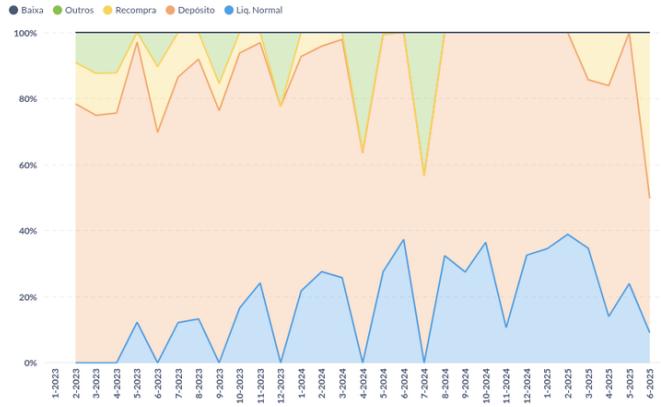

Tipo de Liquidação (% da Liq.)

Mês	Liq. Normal	Depósito	Recompra	Baixa	Outros
8-2024	32,4%	67,6%	0,0%	0%	0,0%
9-2024	27,5%	72,5%	0,0%	0%	0,0%
10-2024	36,5%	63,5%	0,0%	0%	0,0%
11-2024	10,7%	89,4%	0,0%	0%	0,0%
12-2024	32,6%	67,4%	0,0%	0%	0,0%
1-2025	34,5%	65,5%	0,0%	0%	0,0%
2-2025	38,9%	61,1%	0,0%	0%	0,0%
3-2025	34,7%	51,0%	14,3%	0%	0,0%
4-2025	14,0%	69,9%	16,1%	0%	0,0%
5-2025	24,0%	76,0%	0,0%	0%	0,0%
6-2025	9,1%	40,6%	50,3%	0%	0,0%

Tipo de Títulos (% da Carteira)

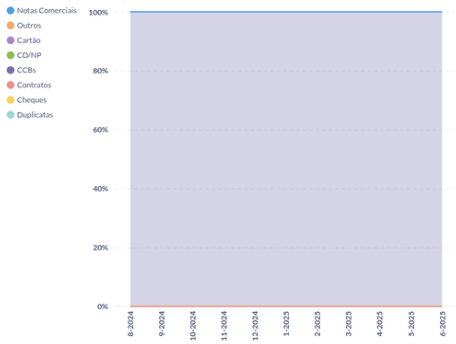

Tipo de Títulos (R$ mil)

Mês	Duplicata	Cheque	Contrato	CCB	Nota Comercial	CD/NP	Cartão Crédito	Outros
8-2024	0	0	0	178.933	0	0	0	0
9-2024	0	0	0	178.075	0	0	0	0
10-2024	0	0	0	177.160	0	0	0	0
11-2024	0	0	0	176.083	0	0	0	0
12-2024	0	0	0	175.330	0	0	0	0
1-2025	0	0	0	174.822	0	0	0	0
2-2025	0	0	0	174.251	0	0	0	0
3-2025	0	0	0	173.673	0	0	0	0
4-2025	0	0	0	172.859	0	0	0	0
5-2025	0	0	0	172.006	0	0	0	0
6-2025	0	0	0	171.587	0	0	0	0

Concentração Sacado (% do PL) - Gráfico

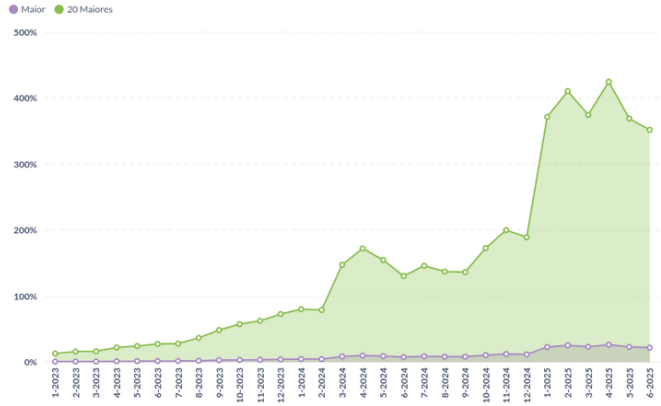

Concentração Sacado (% do PL)

Mês	Maior	5 Maiores	10 Maiores	15 Maiores	20 Maiores
8-2024	8,21%	39,15%	74,50%	106,45%	137,07%
9-2024	8,22%	38,96%	74,07%	105,80%	136,22%
10-2024	10,49%	49,44%	93,94%	134,15%	172,71%
11-2024	12,20%	57,24%	108,68%	155,18%	199,76%
12-2024	11,60%	54,22%	102,90%	146,89%	189,07%
1-2025	22,88%	106,51%	202,04%	288,37%	371,14%
2-2025	25,38%	117,78%	223,34%	318,73%	410,19%
3-2025	23,23%	107,55%	203,88%	290,94%	374,40%
4-2025	26,39%	121,97%	231,15%	329,82%	424,42%
5-2025	22,96%	105,98%	200,83%	286,54%	368,71%
6-2025	21,90%	101,03%	191,43%	273,12%	351,45%

Concentração Cedente (% do PL) - Gráfico

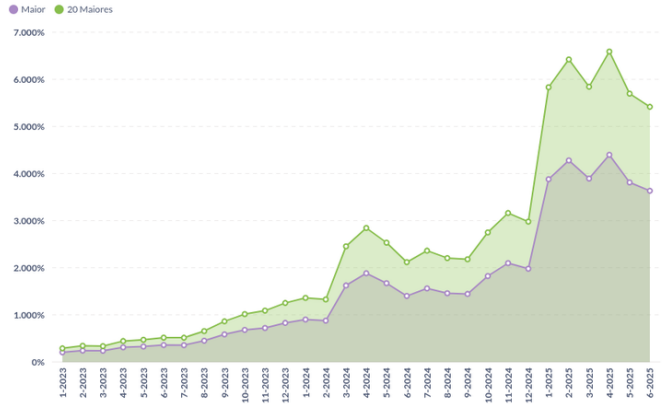

Concentração Cedente (% do PL)

Mês	Maior	5 Maiores	10 Maiores	15 Maiores	20 Maiores
8-2024	1.459,73%	2.206,37%	2.206,37%	2.206,37%	2.206,37%
9-2024	1.445,70%	2.181,22%	2.181,22%	2.181,22%	2.181,22%
10-2024	1.824,87%	2.749,92%	2.749,92%	2.749,92%	2.749,92%
11-2024	2.098,29%	3.160,23%	3.160,23%	3.160,23%	3.160,23%
12-2024	1.980,27%	2.977,31%	2.977,31%	2.977,31%	2.977,31%
1-2025	3.876,09%	5.825,80%	5.825,80%	5.825,80%	5.825,80%
2-2025	4.274,32%	6.416,24%	6.416,24%	6.416,24%	6.416,24%
3-2025	3.891,79%	5.836,01%	5.836,01%	5.836,01%	5.836,01%
4-2025	4.392,95%	6.583,71%	6.583,71%	6.583,71%	6.583,71%
5-2025	3.808,62%	5.690,83%	5.690,83%	5.690,83%	5.690,83%
6-2025	3.630,94%	5.410,81%	5.410,81%	5.410,81%	5.410,81%

PL das Cotas (R$ mil)

		FUNDO DE INVESTIMENTO EM DIREITOS CREDIT...		
Ano	Mês	FIDC	Mezanino D	Subordinada
2024	8	8.110	2.833	5.277
	9	8.164	2.871	5.293
	10	6.443	906	5.537
	11	5.571	10	5.561
	12	5.889	11	5.878
2025	1	3.001	11	2.990
	2	2.708	11	2.697
	3	2.976	0	2.976
	4	2.626	0	2.626
	5	3.022	0	3.022
	6	3.171	0	3.171

Quantidade de Cotas

		FUNDO DE INVESTIMENTO EM ...	
Ano	Mês	Mezanino D	Subordinada
2024	8	18.959,75	55.117,60
	9	18.959,75	55.117,60
	10	18.959,75	55.117,60
	11	18.959,75	55.117,60
	12	18.959,75	55.117,60
2025	1	18.959,75	55.117,60
	2	18.959,75	55.117,60
	3	0,00	55.117,60
	4	0,00	55.117,60
	5	0,00	55.117,60
	6	0,00	55.117,60

Valor das Cotas (R$)

		FUNDO DE INVESTIMENTO EM ...	
Ano	Mês	Mezanino D	Subordinada
2024	8	149,40	95,74
	9	151,44	96,03
	10	47,76	100,46
	11	0,55	100,89
	12	0,56	106,65
2025	1	0,57	54,25
	2	0,58	48,94
	3	0,00	53,99
	4	0,00	47,64
	5	0,00	54,84
	6	0,00	57,54

PL das Cotas (R$ mil) - Gráfico

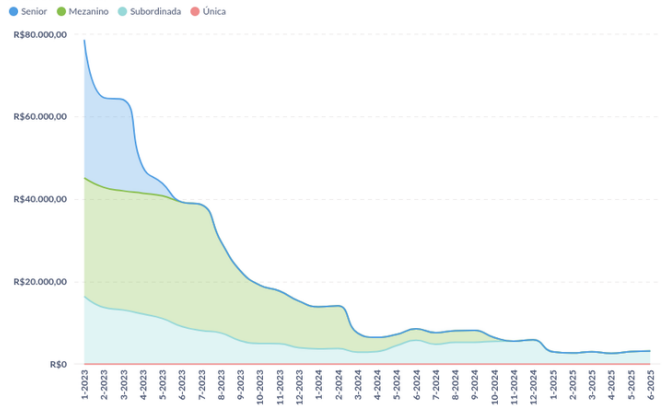

Composição do PL por Classe (% do PL) - Gráfico

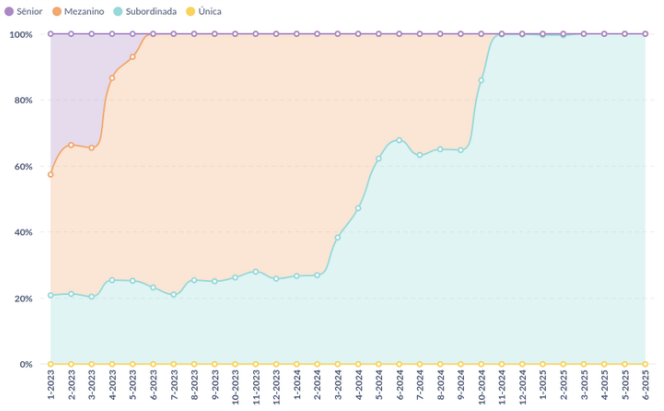

Subordinação (% do PL)

Mês-Ano	Sub. Efetiva Sênior	Sub. Mínima Sênior	Sub. Efetiva Mezanino	Sub. Mínima Mezanino	Sub. Efetiva Mezanino Master HY	Sub. Mínima Mezanino Master HY	Sub. Efetiva Mezanino HY	Sub. Mínima Mezanino HY	Sub. Efetiva Mezanino Pref.	Sub. Mínima
8-2024	-	-	65.07%	25,00%	-	-	-	-	-	
9-2024	-	-	64.83%	25,00%	-	-	-	-	-	
10-2024	-	-	85.95%	25,00%	-	-	-	-	-	
11-2024	-	-	99.81%	25,00%	-	-	-	-	-	
12-2024	-	-	99.82%	25,00%	-	-	-	-	-	
1-2025	-	-	99.64%	25,00%	-	-	-	-	-	
2-2025	-	-	99.60%	25,00%	-	-	-	-	-	
3-2025	-	-	100.00%	25,00%	-	-	-	-	-	

Captações (R$)

		FUNDO DE INVESTIMENTO EM ...	
Ano	Mês	Mezanino D	Subordinada
2024	8	17.566	0
	9	0	0
	10	233.138	0
	11	0	0
	12	0	0
2025	1	0	5.045.208
	2	0	0
	3	0	0
	4	0	0
	5	0	0
	6	0	0
Total geral		**250.703**	**5.045.208**

Resgates, Amortizações e Juros (R$)

		FUNDO DE INVESTIMENTO EM ...	
Ano	Mês	Mezanino D	Subordinada
2024	8	0	0
	9	0	300.000
	10	2.000.000	0
	11	901.000	1.500.000
	12	0	0
2025	1	0	3.000.000
	2	0	500.000
	3	11.034	0
	4	0	1.200.000
	5	0	0
	6	0	995.966
Total geral		**2.912.034**	**7.495.966**

Rentabilidade Mensal Acumulado (%) - Gráfico

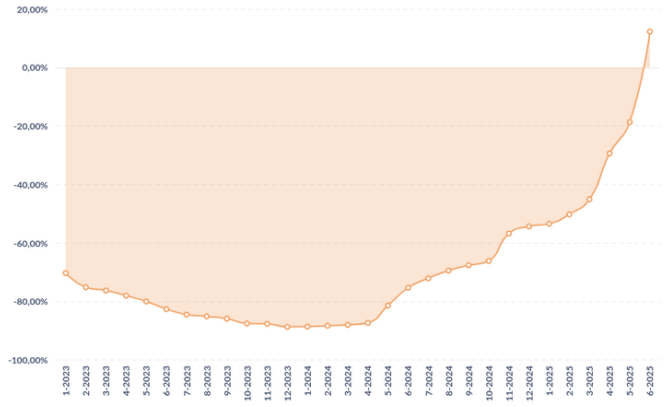

Rentabilidade Mensal (%)

Mês	Subordinada	Única
8-2024	9.4%	0,0%
9-2024	6.0%	0,0%
10-2024	4.6%	0,0%
11-2024	27.5%	0,0%
12-2024	5.7%	0,0%
1-2025	1.9%	0,0%
2-2025	6.9%	0,0%
3-2025	10.3%	0,0%
4-2025	28.6%	0,0%
5-2025	15.1%	0,0%
6-2025	38.0%	0,0%

Resultado Mensal Acumulado (%) - Gráfico

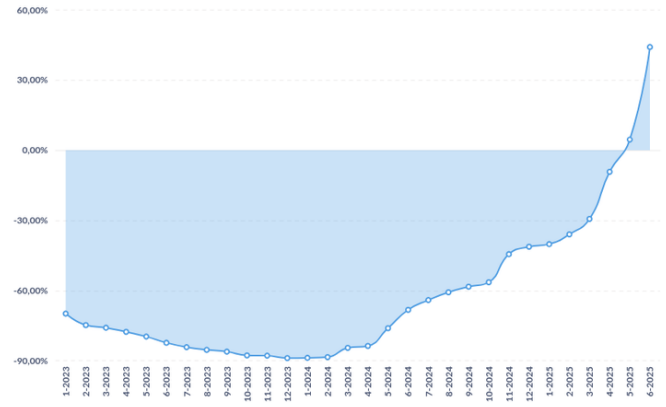

Resultado Mensal (%)

Mês	Subordinada	Única
8-2024	9,4%	0,0%
9-2024	6,0%	0,0%
10-2024	4,6%	0,0%
11-2024	27,5%	0,0%
12-2024	5,7%	0,0%
1-2025	1,9%	0,0%
2-2025	6,9%	0,0%
3-2025	10,3%	0,0%
4-2025	28,6%	0,0%
5-2025	15,1%	0,0%
6-2025	37,9%	0,0%

CRITÉRIOS DA ANÁLISE

METODOLOGIA UTILIZADA

Metodologia(s) Liberum Ratings de Finanças Estruturadas e Metodologia de Monitoramento. Saiba mais em: www.liberumratings.com.br/pt/publications-methodologies.php

ESCALAS DE AVALIAÇÃO

Escala(s) Liberum Ratings de Crédito - Longo Prazo / Crédito - Curto Prazo Saiba mais em: http://www.liberumratings.com.br/pt/publications-scales.php

FREQUÊNCIA DE MONITORAMENTO

A política de monitoramento de ratings para esta(s) classe(s) de ativo(s) é descrita na Metodologia de Ratings de Finanças Estruturadas disponível no site da Liberum Ratings. www.liberumratings.com.br

PROCESSO DE DILIGÊNCIA SOBRE OS ATIVOS DE FINANÇAS ESTRUTURADAS

A presente avaliação se apoiou, entre outros, no uso de bases de dados históricas e comparativas para este tipo de ativo e o uso de modelos de análise proprietários, os quais consideram aspectos qualitativos e quantitativos especificamente associados a este tipo de ativo. (fe) representa o sufixo utilizado, pela Liberum Ratings, para ratings atribuídos a Finanças Estruturadas

LEI GERAL DE PROTEÇÃO DE DADOS

Privacidade e segurança são prioridades e nos comprometemos com a transparência do tratamento de dados pessoais dos nossos usuários/clientes. Por isso, estamos sob as normas da Constituição Federal de 1988 (art. 5º, LXXIX; e o art. 22º, XXX – incluídos pela EC 115/2022), das normas de Proteção de Dados (LGPD, Lei Federal 13.709/2018), das disposições consumeristas da Lei Federal 8078/1990 e as demais normas do ordenamento jurídico brasileiro aplicáveis.

DECLARAÇÕES REGULAMENTARES E INFORMAÇÕES IMPORTANTES

- A Liberum Ratings está avaliando esta espécie de ativo financeiro pela primeira vez? Não
- Esta classificação foi comunicada a entidade avaliada ou partes relacionadas a ela e em decorrência desse fato, a nota atribuída foi alterada antes da emissão deste relatório? Não
- Informações posteriores a essa data podem causar a alteração da classificação ou dos fundamentos expostos neste relatório.
- As informações disponíveis para a emissão da classificação e, consequentemente, deste relatório foram consideradas suficientes e alinhadas com os requerimentos metodológicos aplicáveis para a mesma. As informações utilizadas foram encaminhadas pelo Administrador do Fundo, pelo Custodiante e pelo Consultor dos Direitos Creditórios. Também foram utilizadas informações de domínio público e privado.
- A Liberum Ratings prestou outros serviços para a entidade avaliada nos últimos 12 meses? Não
- Houve serviços prestados por partes relacionadas da Liberum Ratings para entidade avaliada nos últimos 12 meses? Não
- A classificação de risco foi contratada por terceiros, outros que a entidade avaliada ou parte a ela relacionada? Não
- A entidade avaliada ou parte a ela relacionada é responsável por mais de 5% da receita anual da Liberum Ratings? Não.A Liberum Ratings publica anualmente a lista de entidades que representam mais do que 5% do seu faturamento em seu Formulário do Anexo 13. Acesse o formulário no site www.liberumratings.com.br.
- A Liberum Ratings, seus analistas de classificação de risco de crédito ou demais pessoas envolvidas no processo de emissão de uma determinada classificação de risco, seus cônjuges, dependentes ou companheiros, tem, direta ou indiretamente, interesses financeiros e comerciais relevantes em relação à entidade avaliada? Não
- Os analistas de classificação de risco de crédito ou demais pessoas envolvidas no processo de emissão da classificação de risco tem vínculo com pessoa natural que trabalhe para a entidade avaliada ou parte a ela relacionada? Não
- Os procedimentos adotados para a emissão desta classificação de risco e emissão de relatório de rating estão enquadrados nos critérios estipulados no Código de Conduta desta Agência bem como nos seus procedimentos de Controles Internos e o Compliance.
- A estrutura da operação avaliada apresenta concentração superior a 50% em um único devedor e/ou coobrigado? Não
- Há informação suficiente para a análise dos principais aspectos de governança corporativa do devedor e/ou coobrigado da operação? Não
- Este relatório padrão foi desenvolvido com o suporte de técnicas avançadas de machine learning? Não

A Liberum Ratings Serviços Financeiros Ltda. (Liberum Ratings) emite seus pareceres, opiniões e demais materiais com base em informações encaminhadas por terceiros, dados que são considerados confiáveis e precisos. No entanto, há a possibilidade de erros de ordem humana, técnica ou de qualquer outra índole na elaboração e transmissão dessas informações. Nesses casos, a Liberum Ratings não faz nenhuma representação, nem avaliza, garante ou se responsabiliza - de forma explícita ou implícita – por erros ou omissões nos dados recebidos, ou, ainda, sobre a exatidão, completude, resultados, abrangência e integridade dos mesmos.

Também não se responsabiliza por erros, omissões, resultados de opiniões ou análises que derivem de tais informações. O processo de análise utilizado pela Liberum Ratings não compreende a auditoria ou a verificação sistemática de tais informações. Eventuais investigações para a checagem desses dados variam, dependendo de fatos e circunstâncias.

Sob nenhuma circunstância, a Liberum Ratings, seus diretores, empregados, prestadores de serviços ou agentes serão responsabilizados civilmente ou de qualquer outra forma por quaisquer danos diretos, indiretos ou compensações, incluindo, mas não se limitando, a perda de dinheiro, lucros ou good will; pelo tempo perdido durante o uso ou impossibilidade de uso do website ou durante o prazo necessário para avaliação das informações recebidas e na elaboração das análises e opiniões, divulgadas ou não em seu website; por ações ou decisões tomadas com base nas opiniões da Liberum Ratings e demais informações veiculadas pelo seu website; por erros em quaisquer circunstâncias ou contingências, de controle ou não da Liberum Ratings e de seus agentes, originados pela comunicação, análise, interpretação, compilação, publicação ou entrega de quaisquer informações contidas e/ou disseminadas pelo website da Liberum Ratings.

Os ratings e quaisquer outras opiniões emitidas pela Liberum Ratings, ou outros materiais, são disponibilizados em seu website (www.liberumratings.com.br). Tais publicações são meras opiniões e devem ser interpretadas como tal. De nenhum modo e sob nenhuma circunstância devem ser consideradas como fatos ou verdades sobre a capacidade de crédito do emissor ou ativo financeiro (de crédito ou de qualquer outra índole) avaliado. Portanto, não representam, de nenhuma forma, recomendação para aquisição, venda ou manutenção de ativos em portfólio. Desse modo, as avaliações emitidas pela Liberum Ratings não são, nem substituem, prospectos ou demais informações, obrigatórias ou não, fornecidas ou apresentadas aos investidores e seus agentes na venda ou distribuição de ativos financeiros. Em razão de mudanças e/ou indisponibilidade de informações tidas como necessárias para a emissão e descontinuidade do monitoramento do rating, ou outros fatores considerados pertinentes, as classificações de risco emitidas pela Liberum Ratings podem ser alteradas, suspensas ou retiradas a qualquer momento. Os ratings públicos emitidos pela Liberum Ratings são atualizados em seu website (www.liberumratings.com.br).

Na maior parte dos casos, os trabalhos realizados pela Liberum Ratings são remunerados pelos emissores, estruturadores ou garantidores dos ativos avaliados.

Liberum Ratings

contato@liberumratings.com.br
+55 (11) 3165-4222
Rua Bandeira Paulista, N° 530, Conjunto 53, Itaim Bibi
São Paulo - SP, CEP: 04532-001