



**MAIO  
2025**

**RELATÓRIO AO INVESTIDOR**

**RB CAPITAL TFO SITUS  
FUNDO DE  
INVESTIMENTO  
IMOBILIARIO - FII**

**RBTS11**



**RB ASSET**

## Informações Gerais do Fundo

Razão Social:	RB CAPITAL TFO SITUS FUNDO DE INVESTIMENTO IMOBILIARIO - FII
CNPJ:	29.299.737/0001-39
Código de Negociação ( <i>Ticker</i> )	RBTS11
Código ISIN	BRRBTSCTF002
Início do Fundo	30/07/2018
Gestor:	RB ASSET MANAGEMENT LTDA
Administrador	Oliveira Trust DTVM S.A.
Escriturador	Oliveira Trust DTVM S.A.
Custodiante	Oliveira Trust DTVM S.A.
Auditor	CLA - Clifton Larson Allen Brasil Auditores Independentes Ltda.
Taxa de Administração	1,32% ao ano sobre o Patrimônio Líquido do Fundo
Taxa de Performance	17.50% do que exceder INCC-M + 10% a.a.
Prazo do Fundo	72 meses
Liquidez do Fundo	Fundo Fechado
Público Alvo	Investidores qualificados
Negociação das Cotas	B3 S.A. – Brasil, Bolsa, Balcão
Encerramento do Exercício Social	31/dez
Mercado de Negociação de Cotas	B3
Entidade administradora de Mercado Organizado	BM&FBOVESPA
Classificação Autorregulação	Mandato: <b>Desenvolvimento Residencial Para Venda</b> Segmento de Atuação: <b>Incorporação Residencial</b> Tipo de Atuação: <b>Ativa</b>

## Características Gerais e Política de Investimentos

O RB CAPITAL TFO SITUS é um fundo de investimento imobiliário constituído sob a forma de condomínio fechado, com prazo determinado de duração, formado por uma única classe de cotas. O Fundo tem por objetivo investir em (i) Empreendimentos Imobiliários; (ii) participações societárias em Sociedades Investidas e outras formas de participações detidas direta e/ou indiretamente pelo Fundo nos Empreendimentos Imobiliários; e (iii) outros títulos ou valores mobiliários que tenham por finalidade o financiamento dos Empreendimentos Imobiliários.

**Contatos Úteis:**  
RB Asset  
Administrador: Oliveira Trust  
Ouvidoria - 0800-882-2700

ri@rbasset.com  
ger2.fundos@oliveiratrust.com.br

ESTE RELATÓRIO FOI ELABORADO PELA RB ASSET MANAGEMENT LTDA, SOB SUA RESPONSABILIDADE E TEM CARÁTER MERAMENTE INFORMATIVO, NÃO PODENDO SER DISTRIBUÍDO, REPRODUZIDO OU COPIADO SEM A SUA EXPRESSA CONCORDÂNCIA. A RB ASSET MANAGEMENT LTDA, NÃO SE RESPONSABILIZA POR ERROS DE AVALIAÇÃO OU OMISSÕES. OS INVESTIDORES TÊM QUE TOMAR SUAS PRÓPRIAS DECISÕES DE INVESTIMENTO. ESTE RELATÓRIO É UM INFORMATIVO E DESTINADO AOS COTISTAS DO FUNDO, NÃO REPRESENTANDO OFERTA OU PUBLICIDADE. VERIFIQUE A TRIBUTAÇÃO APLICÁVEL. RENTABILIDADE OBTIDA NO PASSADO NÃO REPRESENTA GARANTIA DE RESULTADOS FUTUROS. FUNDOS DE INVESTIMENTO NÃO SÃO GARANTIDOS PELO ADMINISTRADOR DO FUNDO, GESTOR DA CARTEIRA, DE QUALQUER MECANISMO DE SEGURO, OU AINDA, DO FUNDO GARANTIDOR DE CRÉDITO (FGC). AO INVESTIDOR É RECOMENDADA A LEITURA CUIDADOSA DO PROSPECTO E O REGULAMENTO DO FUNDO DE INVESTIMENTO ANTES DE QUALQUER DECISÃO DE INVESTIMENTO. VERIFIQUE A DATA DE INÍCIO DAS ATIVIDADES DESTA FUNDO. PARA AVALIAÇÃO DA PERFORMANCE DE FUNDOS DE INVESTIMENTO, É RECOMENDÁVEL UMA ANÁLISE DE, NO MÍNIMO, 12 MESES.



## Comentário da Gestora

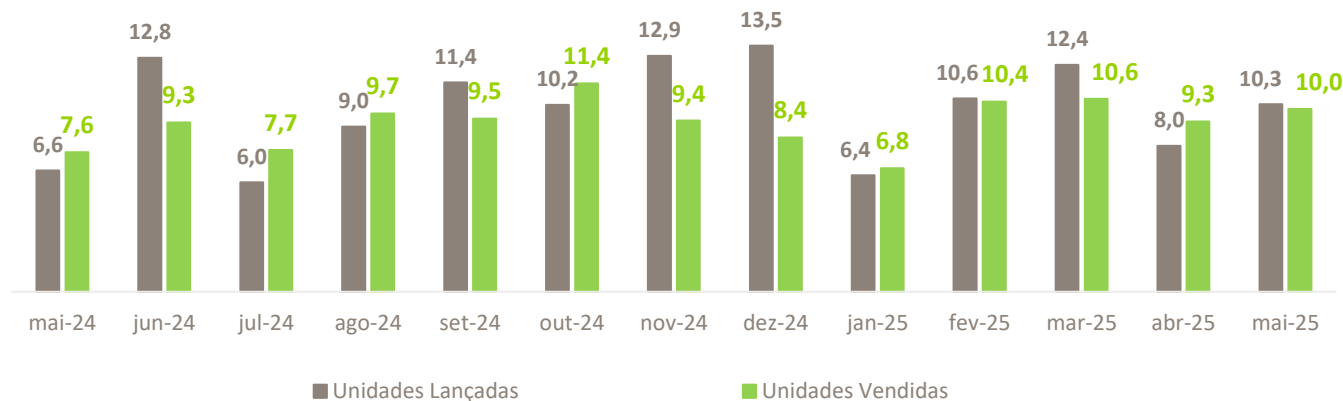
### Mercado Imobiliário Residencial

#### Panorama geral e últimos dados

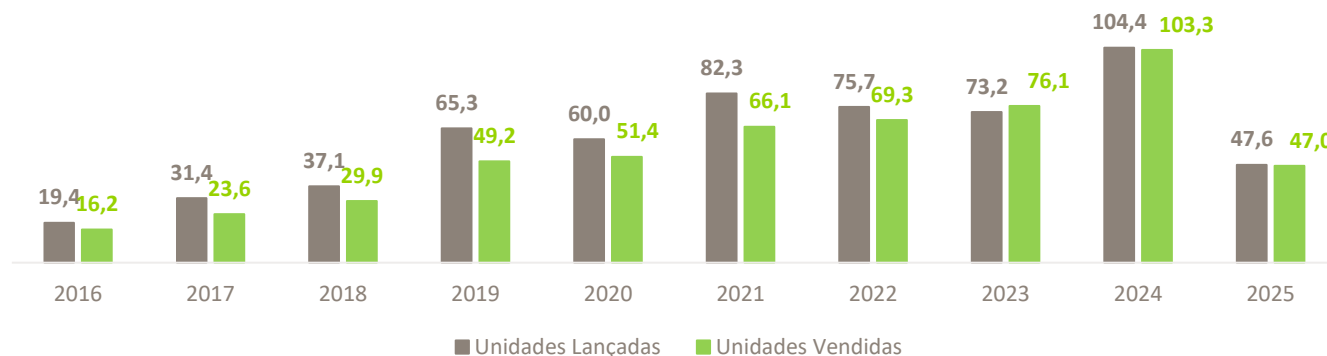
Atualizamos nosso cenário com os últimos dados divulgados pelo Secovi-SP (Sindicato da Habitação), de acordo com informações de fechamento de maio/2025 para melhor acompanhamento do mercado imobiliário residencial em São Paulo.

Em relação às vendas, o mês de maio somou o total de 9.996 unidades comercializadas, volume 7,3% maior se comparadas às vendas de abril, assim como teve resultado 31,0% superior no comparativo com mai/24. Já em relação aos lançamentos, o mês de maio apresentou o montante de 10.254 unidades, volume 28,5% maior no comparativo com mês de abril, assim como apresentou resultado 54,7% maior no comparativo com mai/24.

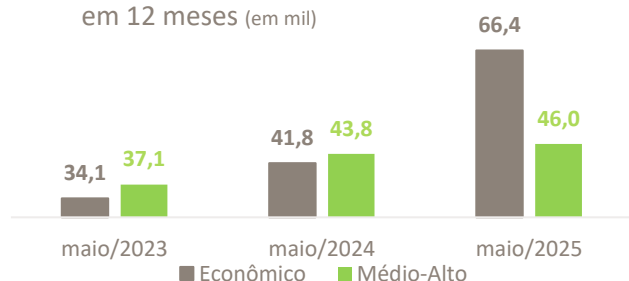
#### Lançamentos e Vendas (em mil)



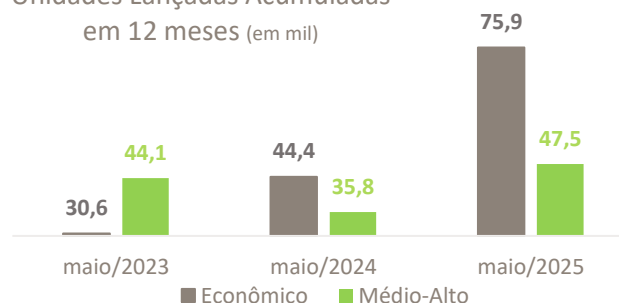
#### Vendas e Lançamento Acumulados (em mil)



#### Unidades Vendidas Acumuladas em 12 meses (em mil)



#### Unidades Lançadas Acumuladas em 12 meses (em mil)



Fonte: Secovi – SP

**Contatos Úteis:**  
 RB Asset  
 Administrador: Oliveira Trust  
 Ouvidoria - 0800-882-2700

ri@rbasset.com  
 ger2.fundos@oliveiratrust.com.br

ESTE RELATÓRIO FOI ELABORADO PELA RB ASSET MANAGEMENT LTDA, SOB SUA RESPONSABILIDADE E TEM CARÁTER MERAMENTE INFORMATIVO, NÃO PODENDO SER DISTRIBUÍDO, REPRODUZIDO OU COPIADO SEM A SUA EXPRESSA CONCORDÂNCIA. A RB ASSET MANAGEMENT LTDA, NÃO SE RESPONSABILIZA POR ERROS DE AVALIAÇÃO OU OMISSÕES. OS INVESTIDORES TÊM QUE TOMAR SUAS PRÓPRIAS DECISÕES DE INVESTIMENTO. ESTE RELATÓRIO É UM INFORMATIVO E DESTINADO AOS COTISTAS DO FUNDO, NÃO REPRESENTANDO OFERTA OU PUBLICIDADE. VERIFIQUE A TRIBUTAÇÃO APLICÁVEL. RENTABILIDADE OBTIDA NO PASSADO NÃO REPRESENTA GARANTIA DE RESULTADOS FUTUROS. FUNDOS DE INVESTIMENTO NÃO SÃO GARANTIDOS PELO ADMINISTRADOR DO FUNDO, GESTOR DA CARTEIRA, DE QUALQUER MECANISMO DE SEGURO, OU AINDA, DO FUNDO GARANTIDOR DE CRÉDITO (FGC). AO INVESTIDOR É RECOMENDADA A LEITURA CUIDADOSA DO PROSPECTO E O REGULAMENTO DO FUNDO DE INVESTIMENTO ANTES DE QUALQUER DECISÃO DE INVESTIMENTO. VERIFIQUE A DATA DE INÍCIO DAS ATIVIDADES DESTE FUNDO. PARA AVALIAÇÃO DA PERFORMANCE DE FUNDOS DE INVESTIMENTO, É RECOMENDÁVEL UMA ANÁLISE DE, NO MÍNIMO, 12 MESES.



Em relação às zonas da cidade, tivemos novas mudanças, com liderança para a Zona Leste em lançamentos, com 34% (3.456 unidades) e vendas (29% equivalente a 2.913 unidades), a Zona Sul registrando melhor desempenho em oferta final (32% equivalente a 19.785 unidades). Ainda, a Zona Oeste liderou nas outras métricas: VGV (37%, equivalente a R\$ 1.798,2 milhões) e VGO (38% equivalente a R\$ 17,1 bilhões), por fim o Centro teve maior VSO (19,1%).

O mercado brasileiro enfrenta um ambiente macroeconômico mais restritivo, resultado da continuidade do ciclo de aperto monetário conduzido pelo Banco Central. Em maio de 2025, o Copom decidiu elevar a taxa Selic em 0,50 ponto percentual, alcançando 14,75% ao ano. A medida busca controlar uma inflação persistente, especialmente no setor de serviços, e combater a desancoragem das expectativas, que se mantêm acima da meta.

Essa política monetária significativamente contracionista já começa a impactar setores sensíveis à oferta de crédito — em especial a construção civil. O mercado de crédito bancário mostra sinais evidentes de inflexão: as taxas de juros dos financiamentos imobiliários subiram cerca de 1,5 ponto percentual nos últimos 12 meses, alcançando patamares médios entre 12% e 13% ao ano, o que reduziu a capacidade de compra das famílias e tornou o *funding* mais caro para as incorporadoras.

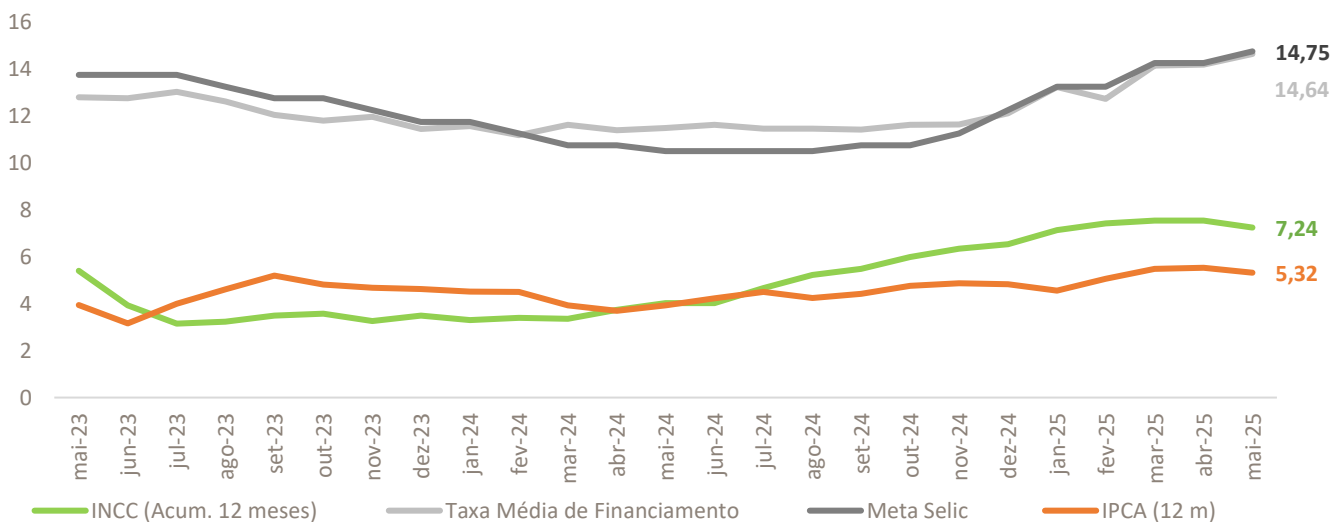
De janeiro a maio de 2025, as concessões de crédito para o setor imobiliário registraram queda de aproximadamente 18% na comparação com o mesmo período do ano anterior. O recuo é ainda mais expressivo em linhas voltadas para empreendimentos de médio e alto padrão, em que bancos adotaram postura mais seletiva, com exigência de maior capital próprio, garantias adicionais e menor tolerância a riscos operacionais.

Nas empresas do setor, o reflexo é claro: há postergação de lançamentos e reavaliação de cronogramas de obras, principalmente em cidades onde o ritmo de vendas desacelerou. Estima-se que o volume de novos projetos protocolados junto às prefeituras caiu cerca de 22% no primeiro quadrimestre de 2025, refletindo o novo equilíbrio entre oferta, demanda e custo de capital.

Essa retração é consistente com a leitura do Copom, que reconhece uma moderação incipiente na atividade econômica, já visível em segmentos como crédito, mercado de trabalho e consumo. A autoridade monetária destaca que esse arrefecimento é parte necessária do processo de desinflação, uma vez que atua para reequilibrar a demanda agregada e permitir a convergência da inflação à meta.

Para investidores e cotistas de fundos imobiliários com exposição ao setor de desenvolvimento, o momento exige diligência redobrada. Projetos com *funding* 100% bancário ou alavancagem elevada estão sob maior pressão. Em contrapartida, ativos com boa velocidade de vendas, tíquete médio compatível com a demanda local e gestão disciplinada da estrutura de capital tendem a se destacar em meio à turbulência.

### Comparativo de Taxas



Fontes: Secovi – SP, Bacen, ComDinheiro e IBGE

**Contatos Úteis:**  
 RB Asset  
 Administrador: Oliveira Trust  
 Ouvidoria - 0800-882-2700

ri@rbasset.com  
 ger2.fundos@oliveiratrust.com.br

ESTE RELATÓRIO FOI ELABORADO PELA RB ASSET MANAGEMENT LTDA, SOB SUA RESPONSABILIDADE E TEM CARÁTER MERAMENTE INFORMATIVO, NÃO PODENDO SER DISTRIBUÍDO, REPRODUZIDO OU COPIADO SEM A SUA EXPRESSA CONCORDÂNCIA. A RB ASSET MANAGEMENT LTDA, NÃO SE RESPONSABILIZA POR ERROS DE AVALIAÇÃO OU OMISSÕES. OS INVESTIDORES TÊM QUE TOMAR SUAS PRÓPRIAS DECISÕES DE INVESTIMENTO. ESTE RELATÓRIO É UM INFORMATIVO E DESTINADO AOS COTISTAS DO FUNDO, NÃO REPRESENTANDO OFERTA OU PUBLICIDADE. VERIFIQUE A TRIBUTAÇÃO APLICÁVEL. RENTABILIDADE OBTIDA NO PASSADO NÃO REPRESENTA GARANTIA DE RESULTADOS FUTUROS. FUNDOS DE INVESTIMENTO NÃO SÃO GARANTIDOS PELO ADMINISTRADOR DO FUNDO, GESTOR DA CARTEIRA, DE QUALQUER MECANISMO DE SEGURO, OU AINDA, DO FUNDO GARANTIDOR DE CRÉDITO (FGC). AO INVESTIDOR É RECOMENDADA A LEITURA CUIDADOSA DO PROSPECTO E O REGULAMENTO DO FUNDO DE INVESTIMENTO ANTES DE QUALQUER DECISÃO DE INVESTIMENTO. VERIFIQUE A DATA DE INÍCIO DAS ATIVIDADES DESTA FUNDO. PARA AVALIAÇÃO DA PERFORMANCE DE FUNDOS DE INVESTIMENTO, É RECOMENDÁVEL UMA ANÁLISE DE, NO MÍNIMO, 12 MESES.



## Atualização dos projetos já existentes no Fundo:

O RB CAPITAL TFO SITUS FII encontra-se 100% alocado, não restando novos projetos a serem incluídos no Fundo. Abaixo a tabela resumo com as principais informações de todos os projetos investidos e os correspondentes links junto aos sites das incorporadoras:

Projeto (Links)	Incorporador	Localização (Bairro)	Modalidade De Investimento	VGW Potencial (R\$ MM)	Total de Unidades	Investimento Total do Projeto (R\$ MM)	% Obras	% Vendas	Lançamento	Início de Obra	Conclusão de Obra
<a href="#">Oxy Alto da Lapa</a>	Tibério/Niss	Lapa	Permuta	R\$ 69,3	108	R\$ 7,4	100%	100%	nov/18	jul/19	jul/21
<a href="#">Domum</a>	Kallas	Perdizes	Equity	R\$ 94,2	66	R\$ 12,4	100%	100%	set/19	mar/20	ago/22
<a href="#">Veritas</a>	Kallas	Pinheiros	Equity	R\$ 104,6	42	R\$ 12,3	100%	100%	out/20	mai/21	jun/23
<a href="#">V.A. 433</a>	REM	Perdizes	Equity	R\$ 75,2	154	R\$ 4,1	100%	100%	nov/19	jan/21	fev/23
<a href="#">L. Klabin</a>	Paes & Gregori	Chácara Klabin	Permuta	R\$ 91,1	44	R\$ 7,8	100%	80%	out/20	mai/21	jun/23
<a href="#">Pedroso 737</a>	Stan	Pinheiros	Equity	R\$ 188,9	152	R\$ 6,6	100%	73%	jun/21	abr/22	dez/24
<a href="#">Handy Paraíso</a>	Niss	Vila Mariana	Permuta	R\$ 57,3	184	R\$ 4,5	100%	82%	mai/21	jan/22	dez/23
<b>Total:</b>				<b>R\$ 680,6</b>	<b>750</b>	<b>R\$ 55,1</b>					

**Contatos Úteis:**  
 RB Asset  
 Administrador: Oliveira Trust  
 Ouvidoria - 0800-882-2700

ri@rbasset.com  
 ger2.fundos@oliveiratrust.com.br

ESTE RELATÓRIO FOI ELABORADO PELA RB ASSET MANAGEMENT LTDA, SOB SUA RESPONSABILIDADE E TEM CARÁTER MERAMENTE INFORMATIVO, NÃO PODENDO SER DISTRIBUÍDO, REPRODUZIDO OU COPIADO SEM A SUA EXPRESSA CONCORDÂNCIA. A RB ASSET MANAGEMENT LTDA, NÃO SE RESPONSABILIZA POR ERROS DE AVALIAÇÃO OU OMISSÕES. OS INVESTIDORES TÊM QUE TOMAR SUAS PRÓPRIAS DECISÕES DE INVESTIMENTO. ESTE RELATÓRIO É UM INFORMATIVO E DESTINADO AOS COTISTAS DO FUNDO, NÃO REPRESENTANDO OFERTA OU PUBLICIDADE. VERIFIQUE A TRIBUTAÇÃO APLICÁVEL. RENTABILIDADE OBTIDA NO PASSADO NÃO REPRESENTA GARANTIA DE RESULTADOS FUTUROS. FUNDOS DE INVESTIMENTO NÃO SÃO GARANTIDOS PELO ADMINISTRADOR DO FUNDO, GESTOR DA CARTEIRA, DE QUALQUER MECANISMO DE SEGURO, OU AINDA, DO FUNDO GARANTIDOR DE CRÉDITO (FGC). AO INVESTIDOR É RECOMENDADA A LEITURA CUIDADOSA DO PROSPECTO E O REGULAMENTO DO FUNDO DE INVESTIMENTO ANTES DE QUALQUER DECISÃO DE INVESTIMENTO. VERIFIQUE A DATA DE INÍCIO DAS ATIVIDADES DESTE FUNDO. PARA AVALIAÇÃO DA PERFORMANCE DE FUNDOS DE INVESTIMENTO, É RECOMENDÁVEL UMA ANÁLISE DE, NO MÍNIMO, 12 MESES.



## Histórico de Chamadas de Capital

Em sua primeira e única Oferta Primária de Distribuição de Cotas, ocorrida em Julho de 2018, o Fundo RB CAPITAL TFO SITUS FII captou 56.525 cotas, no valor unitário de R\$ 1.000,00, totalizando o montante de R\$ 56.525.000,00. Conforme previsto nos documentos da Oferta e no Regulamento do Fundo, as integralizações dos cotistas ocorreriam mediante a modalidade de chamada de capital<sup>(1)</sup>. A tabela abaixo demonstra os montantes e datas das chamadas de capital.

Com a sexta integralização, ocorrida em dezembro de 2019, o Fundo RB CAPITAL TFO SITUS FII realizou sua última chamada de capital. Desta forma, não restam mais recursos remanescentes a serem investidos.

<sup>(1)</sup> A cada chamada de capital o valor inicial por cota, de R\$ 1.000,00 é corrigido pelo indicador Índice Nacional de Preços ao Consumidor Amplo (IPCA), elaborado pelo IBGE (Instituto Brasileiro de Geografia e Estatística). Por esta razão o valor total de fato aportado no fundo, pelos investidores, foi de R\$ 59.353.934,90.

Chamadas de Capital	Data da Integralização	Valor por Cota (Corrigido por IPCA)	Valor Integralizado (R\$)	Número de Cotas Integralizadas
1 Chamada de Capital	jul-18	R\$ 1.027,2	R\$ 4.627.716,20	4.505
2 Chamada de Capital	dez-18	R\$ 1.029,1	R\$ 3.499.008,00	3.400
3 Chamada de Capital	abr-19	R\$ 1.049,3	R\$ 21.668.045,00	20.650
4 Chamada de Capital	jul-19	R\$ 1.055,3	R\$ 11.713.830,00	11.100
5 Chamada de Capital	out-19	R\$ 1.056,6	R\$ 7.509.540,48	7.107
6 Chamada de Capital	dez-19	R\$ 1.058,7	R\$ 10.335.795,21	9.763
<b>TOTAL*</b>			<b>R\$ 59.353.934,9</b>	<b>56.525</b>

Fonte: RB ASSET

## Histórico de Distribuições de Rendimentos e Amortizações

Conforme disposto em regulamento, o Fundo RB CAPITAL TFO SITUS FII possui prazo de duração determinado, de 72 meses, com início em Julho de 2018.

Conforme também disposto em regulamento, dentro deste prazo de 72 meses, os dois primeiros anos do Fundo são destinados aos investimentos nos projetos de desenvolvimento residencial. Já os últimos 4 anos são destinados a maturação dos empreendimentos, quando ocorre o desinvestimento das operações e o retorno do capital investido.

Por conta desta dinâmica, é natural que durante os dois primeiros anos o Fundo não realize distribuições de rendimentos ou amortizações aos cotistas. Logo após este período, as distribuições podem começar, ainda que de forma pontual. Todavia, de forma geral estas distribuições tendem a ficar mais concentradas ao final, quando as operações já passaram do estágio de maturação.

Período	Amortizações	Rendimentos <sup>1</sup>	Amortizações + Rendimentos
2018	R\$ 0	R\$ 0	R\$ 0
2019	R\$ 0	R\$ 0	R\$ 0
2020	R\$ 0	R\$ 0	R\$ 0
2021	R\$ 0	R\$ 36,34	R\$ 36,34
2022	R\$ 133,04	R\$ 287,26	R\$ 420,30
2023	R\$ 48,62	R\$ 251,66	R\$ 300,28
2024	R\$ 456,05	R\$ 0,60	R\$ 456,65
jan-25	R\$ 28,66	R\$ 0,00	R\$ 28,66
fev-25	R\$ 0,00	R\$ 0,00	R\$ 0,00
mar-25	R\$ 55,73	R\$ 0,00	R\$ 55,73
abr-25	R\$ 0,00	R\$ 0,00	R\$ 0,00
mai-25	R\$ 0,00	R\$ 6,19	R\$ 6,19
<b>TOTAL*</b>	<b>R\$ 722,10</b>	<b>R\$ 582,05</b>	<b>R\$ 1.304,15</b>

Fonte: RB ASSET

Nota: (1): Haverá isenção do Imposto de Renda Retido na Fonte e na Declaração de Ajuste Anual das Pessoas Físicas com relação aos rendimentos e amortizações distribuídos pelo Fundo ao Cotista Pessoa Física, desde que observados, cumulativamente, os seguintes requisitos: (i) a Cotista pessoa física não seja titular de montante igual ou superior a 10% (dez por cento) das Cotas do Fundo; (ii) as respectivas Cotas não atribuírem direitos a rendimentos superiores a 10% do total de rendimentos auferidos pelo Fundo; (iii) o Fundo receba investimento de, no mínimo, 50 (cinquenta) Cotistas; e (iv) as Cotas, quando admitidas a negociação no mercado secundário, sejam negociadas exclusivamente em bolsas de valores ou mercado de balcão organizado.

### Contatos Úteis:

RB Asset  
Administrador: Oliveira Trust  
Ouvidoria - 0800-882-2700

ri@rbasset.com  
ger2.fundoss@oliveiratrust.com.br

ESTE RELATÓRIO FOI ELABORADO PELA RB ASSET MANAGEMENT LTDA, SOB SUA RESPONSABILIDADE E TEM CARÁTER MERAMENTE INFORMATIVO, NÃO PODENDO SER DISTRIBUÍDO, REPRODUZIDO OU COPIADO SEM A SUA EXPRESSA CONCORDÂNCIA. A RB ASSET MANAGEMENT LTDA NÃO SE RESPONSABILIZA POR ERROS DE AVALIAÇÃO OU OMISSÕES, OS INVESTIDORES TÊM QUE TOMAR SUAS PRÓPRIAS DECISÕES DE INVESTIMENTO. ESTE RELATÓRIO É UM INFORMATIVO E DESTINADO AOS COTISTAS DO FUNDO, NÃO REPRESENTANDO OFERTA OU PUBLICIDADE. VERIFIQUE A TRIBUTAÇÃO APLICÁVEL. RENTABILIDADE OBTIDA NO PASSADO NÃO REPRESENTA GARANTIA DE RESULTADOS FUTUROS. FUNDOS DE INVESTIMENTO NÃO SÃO GARANTIDOS PELO ADMINISTRADOR DO FUNDO, GESTOR DA CARTEIRA, DE QUALQUER MECANISMO DE SEGURO, OU AINDA, DO FUNDO GARANTIDOR DE CRÉDITO (FGC). AO INVESTIDOR É RECOMENDADA A LEITURA CUIDADOSA DO PROSPECTO E O REGULAMENTO DO FUNDO DE INVESTIMENTO ANTES DE QUALQUER DECISÃO DE INVESTIMENTO. VERIFIQUE A DATA DE INÍCIO DAS ATIVIDADES DESTA FUNDO. PARA AVALIAÇÃO DA PERFORMANCE DE FUNDOS DE INVESTIMENTO, É RECOMENDÁVEL UMA ANÁLISE DE, NO MÍNIMO, 12 MESES.



## Valor Patrimonial Projetado do Fundo

Para Para cada projeto investido, o Gestor realiza cálculos de projeções de valor que cada operação representa para o Fundo. Com a junção destas projeções é possível chegar no Valor Patrimonial Projetado. A tabela abaixo demonstra esta análise.

Especificamente o item (E) da tabela consolida esta referida projeção de rendimentos dos projetos(1), de acordo com o cálculo de valuation apontado acima. Ou seja, significa a soma de toda a expectativa de lucro dos projetos imobiliários investidos, de forma agregada.

**O Fundo RB CAPITAL TFO SITUS FII encontra-se 100% alocado, não restando novos projetos a serem incluídos no Fundo.**

Composição do Valor Patrimonial Projetado	mai/25
(A) Valores já integralizados em Projetos de Desenvolvimento	R\$ 54.008.029,7
(B) Valores comprometidos para investimentos em Projetos de Desenvolvimento <i>Obs: valores atualmente em caixa no Fundo,</i>	R\$ 1.091.843,3
<b>(C) Total alocado (A+B)</b>	<b>R\$ 55.099.873,0</b>
(D) Valor em caixa livre <i>Obs: valores disponíveis para investimentos + represamentos de despesas + lucro de aplicações financeira</i>	R\$ 5.280.031,6
(E) Projeção de Rendimentos dos Projetos de Desenvolvimento (Lucro Imobiliário)	R\$ 48.258.530,1
<b>(F) Total alocado + Valores em Caixa + Projeção de Rendimentos (C+D+E)</b>	<b>R\$ 108.638.435,0</b>
(G) Projeção total de despesas do fundo	<b>R\$ 8.605.727,0</b>
<b>(H) Projeção de Patrimônio Líquido Gerencial Atualizado (F-G)</b>	<b>R\$ 100.032.708,0</b>
(I) Distribuição de Rendimentos + Amortização de cotas	<b>R\$ 73.716.920,6</b>
(J) Número de Cotas do Fundo	56.525
<b>(K) PROJEÇÃO VALOR COTA (R\$) (H-I/J)</b>	<b>R\$ 465,6</b>

Fonte: RB ASSET

Observações importantes sobre o cálculo de projeções de rendimentos:

I. Esta análise leva em conta projeções e por isso expectativas, que podem variar significativamente em função do resultado efetivo de cada projeto.

II. Esta projeção não leva em conta a perspectiva temporal destes resultados reais. Trata-se da soma do total projetado do resultado de cada projeto, corrigido, ao longo do tempo, por inflação. Ou seja, não significa o Valor Presente dos rendimentos dos projetos, sob uma ótica de eventual liquidação antecipada da operação. É apenas uma análise atemporal de retorno do investimento posicionada na data base do relatório.

III. Todo o valor incorrido já considera a inflação, sendo que o valor a incorrer ainda será considerado à inflação de acordo com a data de cálculo, pois não projetamos inflação futura. Ademais, corrigimos a inflação até a data base do relatório gerencial.

**Contatos Úteis:**  
RB Asset  
Administrador: Oliveira Trust  
Ouvidoria - 0800-882-2700

ri@rbasset.com  
ger2.fundos@oliveiratrust.com.br

ESTE RELATÓRIO FOI ELABORADO PELA RB ASSET MANAGEMENT LTDA, SOB SUA RESPONSABILIDADE E TEM CARÁTER MERAMENTE INFORMATIVO, NÃO PODENDO SER DISTRIBUÍDO, REPRODUZIDO OU COPIADO SEM A SUA EXPRESSA CONCORDÂNCIA. A RB ASSET MANAGEMENT LTDA, NÃO SE RESPONSABILIZA POR ERROS DE AVALIAÇÃO OU OMISSÕES. OS INVESTIDORES TÊM QUE TOMAR SUAS PRÓPRIAS DECISÕES DE INVESTIMENTO. ESTE RELATÓRIO É UM INFORMATIVO E DESTINADO AOS COTISTAS DO FUNDO, NÃO REPRESENTANDO OFERTA OU PUBLICIDADE. VERIFIQUE A TRIBUTAÇÃO APLICÁVEL. RENTABILIDADE OBTIDA NO PASSADO NÃO REPRESENTA GARANTIA DE RESULTADOS FUTUROS. FUNDOS DE INVESTIMENTO NÃO SÃO GARANTIDOS PELO ADMINISTRADOR DO FUNDO, GESTOR DA CARTEIRA, DE QUALQUER MECANISMO DE SEGURO, OU AINDA, DO FUNDO GARANTIDOR DE CRÉDITO (FGC). AO INVESTIDOR É RECOMENDADA A LEITURA CUIDADOSA DO PROSPECTO E O REGULAMENTO DO FUNDO DE INVESTIMENTO ANTES DE QUALQUER DECISÃO DE INVESTIMENTO. VERIFIQUE A DATA DE INÍCIO DAS ATIVIDADES DESTA FUNDO. PARA AVALIAÇÃO DA PERFORMANCE DE FUNDOS DE INVESTIMENTO, É RECOMENDÁVEL UMA ANÁLISE DE, NO MÍNIMO, 12 MESES.



## Análise de Rentabilidade Projetada

Através do cálculo do Valor Patrimonial Projetado e do histórico de distribuições (quando houver), é possível calcular a Rentabilidade Projetada do Fundo. A tabela abaixo demonstra esta análise.

Observações importantes:

(i) Esta análise de Rentabilidade Projetada considera os investidores que entraram na Oferta Primária de Distribuição de Cotas e mantiveram seus recursos até a liquidação do Fundo, ao final do período planejado.

(ii) Não são consideradas, para efeitos destas análises, eventuais variações na cotação do Fundo no mercado secundário.

Rentabilidade Projetada do Fundo	mai/25
Taxa Interna de Retorno (T.I.R.)	12,67%
Múltiplo de Caixa durante o período de duração do fundo	1,77 x

Fonte: RB ASSET

Notas: (1) A rentabilidade esperada não representa e nem deve ser considerada, a qualquer momento e sobre qualquer hipótese, como promessa, garantia ou sugestão de rentabilidade futura. (2) Variação da TIR e MOIC entre os meses se deu em função de reprojeção do INCC, alongamento da curva de vendas e reprecificação da tabela de vendas dos projetos em especial ao Projeto Pedroso 737.

No tocante à gestão do portfólio do Fundo, informamos que a operação V.A. 433, junto à incorporadora REM foi 100% desinvestida e há outras três operações, cujo estoque foi completamente vendido, que estão em fase de desinvestimento, sendo elas: Oxy Alto da Lapa (Tibério e Niss); Domum Perdizes (Kallas) e Veritás Vila Madalena (Kallas). Vale ressaltar que nas operações do Oxy Alto da Lapa e Domum Perdizes, a totalidade dos recebíveis de venda dos imóveis já foi encaminhada às SPEs restando apenas acertos societários de encerramento das duas SPEs.

Adicionalmente, há três operações já entregues com estoque a ser vendido, LKlabin, Handy Paraíso e 737 Pedroso, nas quais a Gestão e os respectivos incorporadores têm envidado grandes esforços para venda e monetização dessas 81 unidades (equivalente à 10,80% do portfólio investido) e conseqüente desinvestimento /encerramento do FII.

Vale ressaltar que a operação 737 Pedroso, tem um desafio pontual maior no que diz respeito à velocidade de vendas do estoque remanescente, principalmente das salas comerciais existentes nos primeiros pavimentos do empreendimento. Embora o projeto esteja localizado em Pinheiros, bairro nobre de São Paulo e com ótima infraestrutura, observamos que a demanda por lajes, salas comerciais e escritórios está aquém do inicialmente projetado.

### Contatos Úteis:

RB Asset

Administrador: Oliveira Trust

Ouvidoria - 0800-882-2700

ri@rbasset.com

ger2.fundos@oliveiratrust.com.br

ESTE RELATÓRIO FOI ELABORADO PELA RB ASSET MANAGEMENT LTDA, SOB SUA RESPONSABILIDADE E TEM CARÁTER MERAMENTE INFORMATIVO, NÃO PODENDO SER DISTRIBUÍDO, REPRODUZIDO OU COPIADO SEM A SUA EXPRESSA CONCORDÂNCIA. A RB ASSET MANAGEMENT LTDA, NÃO SE RESPONSABILIZA POR ERROS DE AVALIAÇÃO OU OMISSÕES. OS INVESTIDORES TÊM QUE TOMAR SUAS PRÓPRIAS DECISÕES DE INVESTIMENTO. ESTE RELATÓRIO É UM INFORMATIVO E DESTINADO AOS COTISTAS DO FUNDO, NÃO REPRESENTANDO OFERTA OU PUBLICIDADE. VERIFIQUE A TRIBUTAÇÃO APLICÁVEL. RENTABILIDADE OBTIDA NO PASSADO NÃO REPRESENTA GARANTIA DE RESULTADOS FUTUROS. FUNDOS DE INVESTIMENTO NÃO SÃO GARANTIDOS PELO ADMINISTRADOR DO FUNDO, GESTOR DA CARTEIRA, DE QUALQUER MECANISMO DE SEGURO, OU AINDA, DO FUNDO GARANTIDOR DE CRÉDITO (FGC). AO INVESTIDOR É RECOMENDADA A LEITURA CUIDADOSA DO PROSPECTO E O REGULAMENTO DO FUNDO DE INVESTIMENTO ANTES DE QUALQUER DECISÃO DE INVESTIMENTO. VERIFIQUE A DATA DE INÍCIO DAS ATIVIDADES DESTE FUNDO. PARA AVALIAÇÃO DA PERFORMANCE DE FUNDOS DE INVESTIMENTO, É RECOMENDÁVEL UMA ANÁLISE DE, NO MÍNIMO, 12 MESES.



## Valor Patrimonial do Fundo - Marcação Contábil

Por fim, a tabela abaixo apresenta o valor patrimonial atualizado do Fundo, conforme disponibilizado pelo Administrador.

O administrador realiza este cálculo de acordo com as regras contábeis aplicáveis e o valor de cada projeto reflete a participação direta do Fundo nas sociedades. Estes valores são calculados a partir das respectivas demonstrações financeiras.

Em termos gerais isso significa que este cálculo contábil, pode não incluir todas as expectativas de resultados dos projetos.

Desta forma, é natural esperar que a cota patrimonial projetada seja diferente do valor da cota patrimonial.

Valor Patrimonial - Marcação Contábil	mai/25
*Valor da Cota Patrimonial de Fechamento	R\$ 380,29
Quantidade de Cotas do Fundo	56.525
<b>Valor Patrimonial Total</b>	<b>R\$ 21.495.924,87</b>

Fonte: Oliveira Trust

## Abertura por Projeto

A tabela abaixo demonstra a abertura dos projetos de desenvolvimento residencial investidos.

**Fundo RB CAPITAL TFO SITUS FII investiu em 7 projetos e encontra-se 100% alocado, não restando novos projetos a serem incluídos no Fundo.**

Por modalidade de investimento entende-se, de forma resumida:

- (i) *Equity* - Participação societária direta em Sociedades de Propósito Específico (SPE). Significa que o Fundo é sócio do projeto.
- (ii) *Permuta* - Estruturas similares a permutas físicas e financeiras de projetos residenciais. Nestas operações o investimento é vinculado ao recebimento futuro de receitas, ou unidades, a depender de cada caso.

Projeto	Incorporador	Localização (Bairro)	Modalidade de Investimento	Valor do Investimento (R\$) (1)	Coinvestimento RB
Oxy Alto da Lapa	Niss / Tibério	Alto da Lapa - SP	Permuta	R\$ 7,38 MM	R\$ 0,82 MM
Domum	Kallas	Perdizes - SP	<i>Equity</i>	R\$ 12,36 MM	R\$ 1,22 MM
Veritas	Kallas	Pinheiros - SP	<i>Equity</i>	R\$ 12,30 MM	R\$ 1,43 MM
V.A. 433	REM	Perdizes - SP	<i>Equity</i>	R\$ 4,12 MM	R\$ 0,80 MM
L.Klabin	Paes & Gregori	Chácara Klabin - SP	Permuta	R\$ 7,84 MM	R\$ 0,87 MM
Pedroso 737	Stan	Pinheiros - SP	<i>Equity</i>	R\$ 6,60 MM	R\$ 0,66 MM
Handy Paraíso	Niss	Vila Mariana - SP	Permuta	R\$ 4,50 MM	R\$ 0,50 MM
<b>Total:</b>				<b>R\$ 55,10 MM</b>	<b>R\$ 6,30 MM</b>

Fonte: RB Asset Management

Notas: (1) Significa o valor comprometido pelo Fundo. Não significa valor já integralizado efetivamente. Os montantes ainda podem estar em caixa no Fundo, mas já comprometidos para aportes.

**Contatos Úteis:**  
RB Asset  
Administrador: Oliveira Trust  
Ouvidoria - 0800-882-2700

ri@rbasset.com  
ger2.fundos@oliveiratrust.com.br

ESTE RELATÓRIO FOI ELABORADO PELA RB ASSET MANAGEMENT LTDA, SOB SUA RESPONSABILIDADE E TEM CARÁTER MERAMENTE INFORMATIVO, NÃO PODENDO SER DISTRIBUÍDO, REPRODUZIDO OU COPIADO SEM A SUA EXPRESSA CONCORDÂNCIA. A RB ASSET MANAGEMENT LTDA, NÃO SE RESPONSABILIZA POR ERROS DE AVALIAÇÃO OU OMISSÕES. OS INVESTIDORES TÊM QUE TOMAR SUAS PRÓPRIAS DECISÕES DE INVESTIMENTO. ESTE RELATÓRIO É UM INFORMATIVO E DESTINADO AOS COTISTAS DO FUNDO, NÃO REPRESENTANDO OFERTA OU PUBLICIDADE. VERIFIQUE A TRIBUTAÇÃO APLICÁVEL. RENTABILIDADE OBTIDA NO PASSADO NÃO REPRESENTA GARANTIA DE RESULTADOS FUTUROS. FUNDOS DE INVESTIMENTO NÃO SÃO GARANTIDOS PELO ADMINISTRADOR DO FUNDO, GESTOR DA CARTEIRA, DE QUALQUER MECANISMO DE SEGURO, OU AINDA, DO FUNDO GARANTIDOR DE CRÉDITO (FGC). AO INVESTIDOR É RECOMENDADA A LEITURA CUIDADOSA DO PROSPECTO E O REGULAMENTO DO FUNDO DE INVESTIMENTO ANTES DE QUALQUER DECISÃO DE INVESTIMENTO. VERIFIQUE A DATA DE INÍCIO DAS ATIVIDADES DESTE FUNDO. PARA AVALIAÇÃO DA PERFORMANCE DE FUNDOS DE INVESTIMENTO, É RECOMENDÁVEL UMA ANÁLISE DE, NO MÍNIMO, 12 MESES.

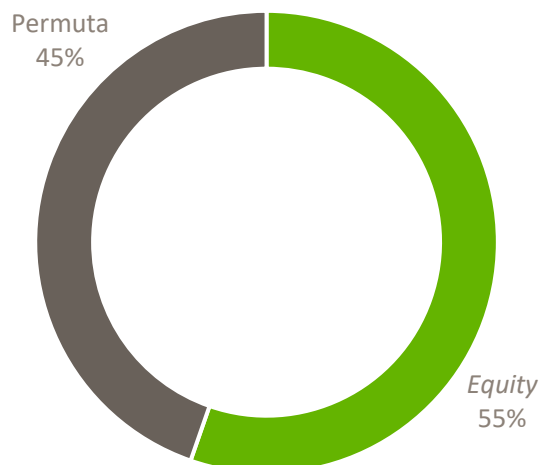


## Abertura por Modalidade de Investimento

A tabela abaixo demonstra a abertura dos projetos por modalidade, separando as operações de Equity e as operações de Permuta.

Modalidade de Investimento	Exposição em mai/25	Número de Projetos
Equity	R\$ 57,29 MM	4
Permuta	R\$ 46,07 MM	3
<b>Total:</b>	<b>R\$ 103,36 MM</b>	<b>7</b>

Fonte: RB ASSET

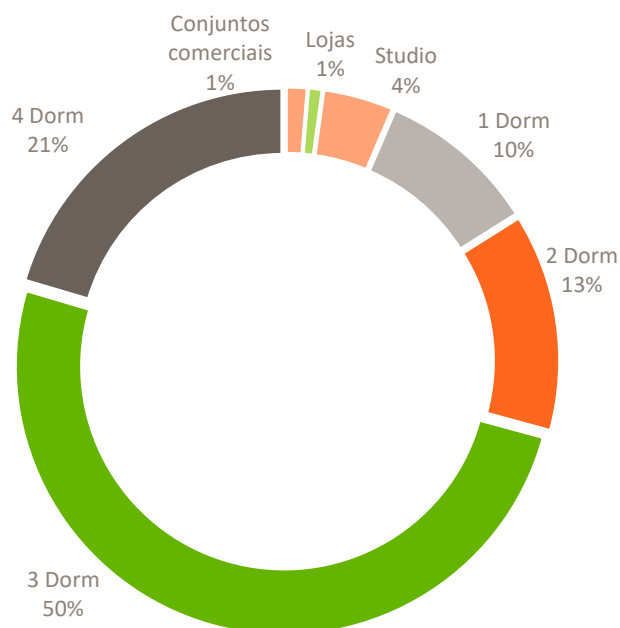


## Abertura por Tipologia de Unidade Residencial

A tabela abaixo demonstra a abertura dos projetos por tipologia de unidades residenciais, separando pela quantidade de dormitórios.

Tipologia	Exposição em mai/25
Lojas	R\$ 1,35 MM
Conjuntos comerciais	R\$ 0,90 MM
Studio	R\$ 4,41 MM
1 Dorm	R\$ 9,96 MM
2 Dorm	R\$ 13,60 MM
3 Dorm	R\$ 52,04 MM
4 Dorm	R\$ 21,11 MM
<b>Total:</b>	<b>R\$ 103,36 MM</b>

Fonte: RB ASSET

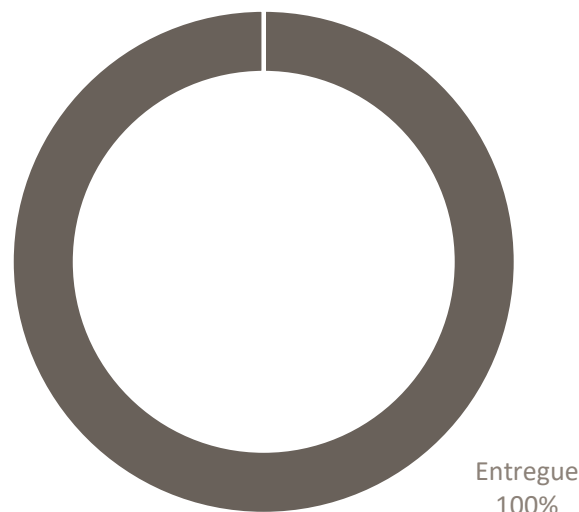


## Abertura da Evolução dos Projetos

Período Evolutivo <sup>(1)</sup>	Período: mai/25
Em Aprovação	-
Aprovado	-
Lançamento	-
Obras	-
Entregue	100%
<b>Total:</b>	<b>100,0%</b>

Fonte: RB ASSET

(1) Os percentuais são baseados no valor do Investimento inicial em cada projeto.



**Contatos Úteis:**  
 RB Asset  
 Administrador: Oliveira Trust  
 Ouvidoria - 0800-882-2700

ri@rbasset.com  
 ger2.fundos@oliveiratrust.com.br

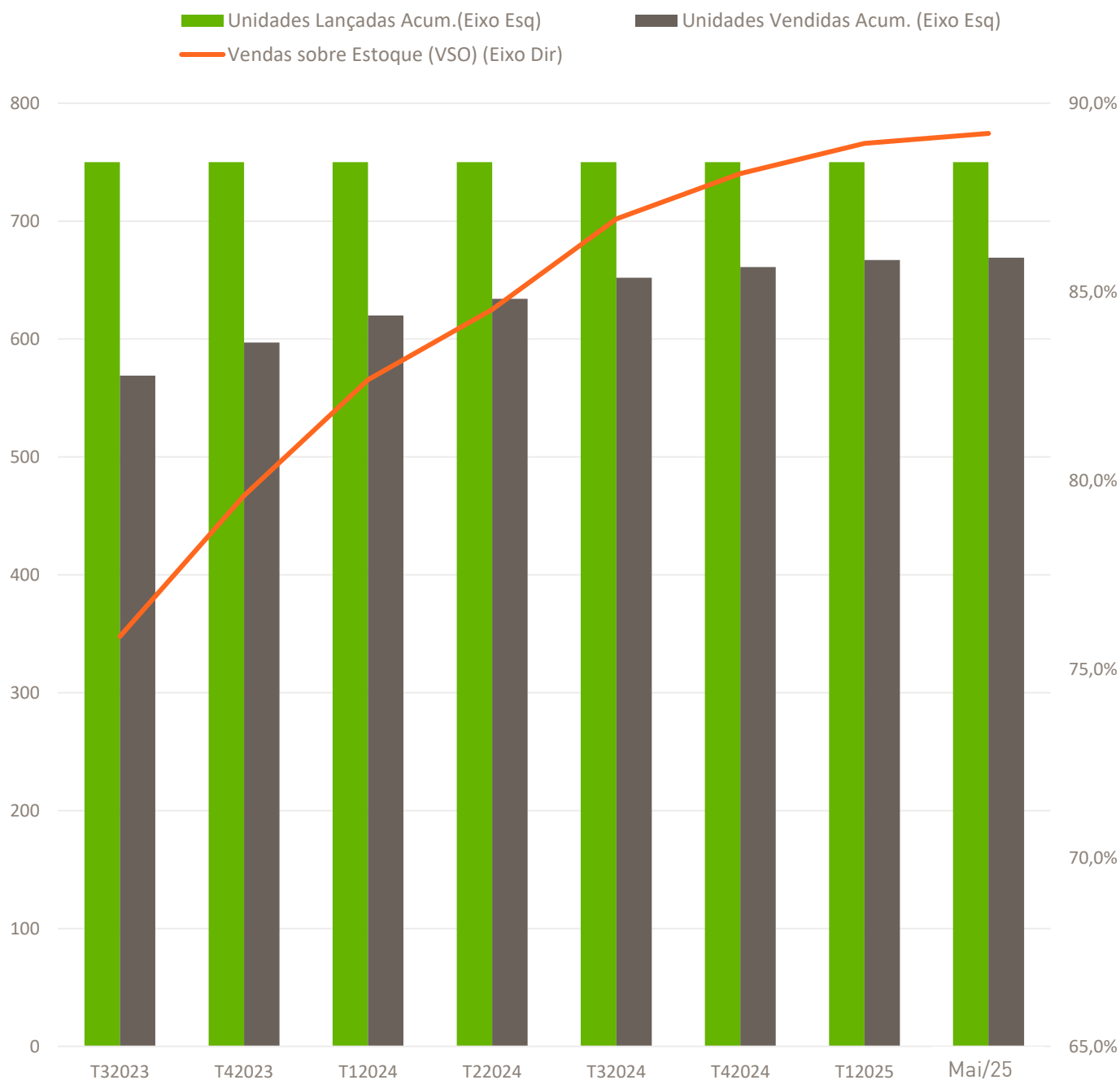
ESTE RELATÓRIO FOI ELABORADO PELA RB ASSET MANAGEMENT LTDA, SOB SUA RESPONSABILIDADE E TEM CARÁTER MERAMENTE INFORMATIVO, NÃO PODENDO SER DISTRIBUÍDO, REPRODUZIDO OU COPIADO SEM A SUA EXPRESSA CONCORDÂNCIA. A RB ASSET MANAGEMENT LTDA, NÃO SE RESPONSABILIZA POR ERROS DE AVALIAÇÃO OU OMISSÕES. OS INVESTIDORES TÊM QUE TOMAR SUAS PRÓPRIAS DECISÕES DE INVESTIMENTO. ESTE RELATÓRIO É UM INFORMATIVO E DESTINADO AOS COTISTAS DO FUNDO, NÃO REPRESENTANDO OFERTA OU PUBLICIDADE. VERIFIQUE A TRIBUTAÇÃO APLICÁVEL. RENTABILIDADE OBTIDA NO PASSADO NÃO REPRESENTA GARANTIA DE RESULTADOS FUTUROS. FUNDOS DE INVESTIMENTO NÃO SÃO GARANTIDOS PELO ADMINISTRADOR DO FUNDO, GESTOR DA CARTEIRA, DE QUALQUER MECANISMO DE SEGURO, OU AINDA, DO FUNDO GARANTIDOR DE CRÉDITO (FGC). AO INVESTIDOR É RECOMENDADA A LEITURA CUIDADOSA DO PROSPECTO E O REGULAMENTO DO FUNDO DE INVESTIMENTO ANTES DE QUALQUER DECISÃO DE INVESTIMENTO. VERIFIQUE A DATA DE INÍCIO DAS ATIVIDADES DESTA FUNDO. PARA AVALIAÇÃO DA PERFORMANCE DE FUNDOS DE INVESTIMENTO, É RECOMENDÁVEL UMA ANÁLISE DE, NO MÍNIMO, 12 MESES.



## Abertura Evolutiva de Estoque x Vendas

Estoque x Vendas	T32023	T42023	T12024	T22024	T32024	T42024	T12025	Mai/25
Unidades Lançadas Acum.(Eixo Esq)	750	750	750	750	750	750	750	750
Unidades Vendidas Acum. (Eixo Esq)	569	597	620	634	652	661	667	669
<b>Vendas sobre Estoque (VSO) (Eixo Dir)</b>	<b>75,9%</b>	<b>79,6%</b>	<b>82,7%</b>	<b>84,5%</b>	<b>86,9%</b>	<b>88,1%</b>	<b>88,9%</b>	<b>89,2%</b>

Fonte: RB ASSET



FUNDO DE INVESTIMENTO IMOBILIÁRIO RB CAPITAL TFO SITUS (RBTS11)

**Contatos Úteis:**  
 RB Asset  
 Administrador: Oliveira Trust  
 Ouvidoria - 0800-882-2700

[ri@rbasset.com](mailto:ri@rbasset.com)  
[ger2.fundos@oliveiratrust.com.br](mailto:ger2.fundos@oliveiratrust.com.br)

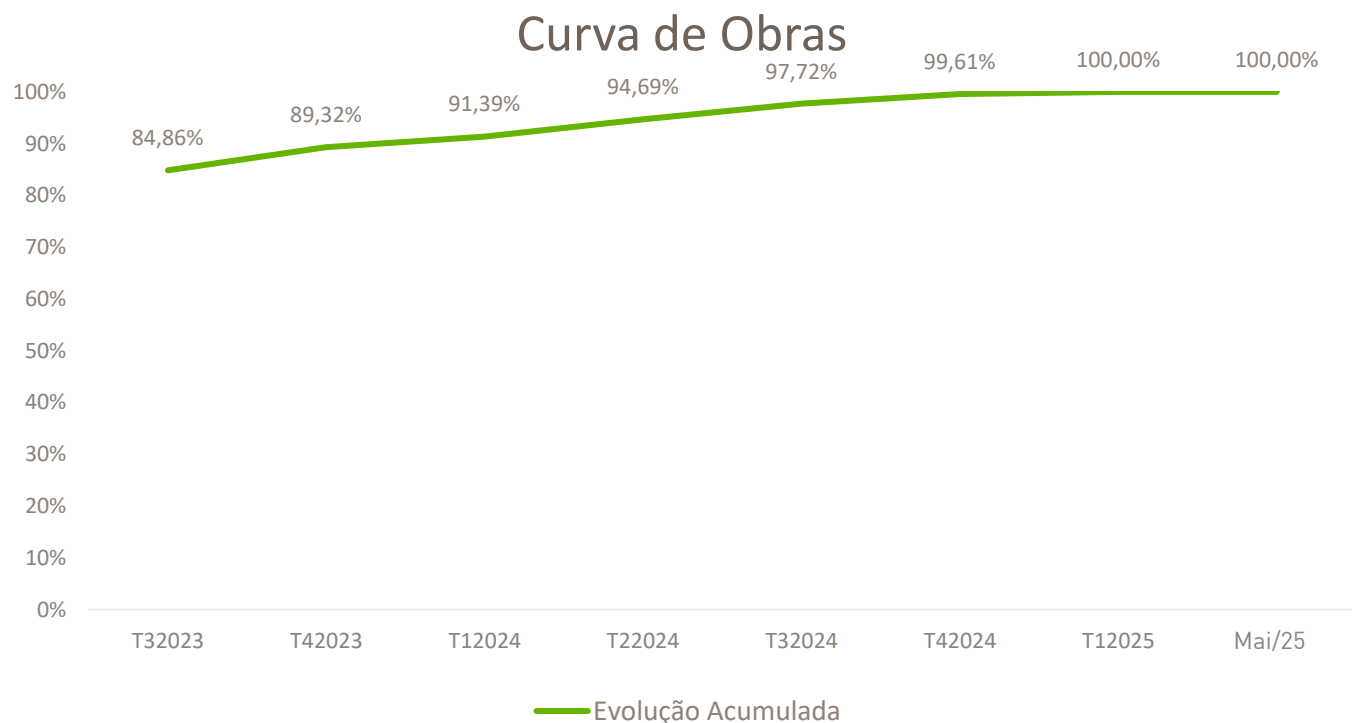
ESTE RELATÓRIO FOI ELABORADO PELA RB ASSET MANAGEMENT LTDA, SOB SUA RESPONSABILIDADE E TEM CARÁTER MERAMENTE INFORMATIVO, NÃO PODENDO SER DISTRIBUÍDO, REPRODUZIDO OU COPIADO SEM A SUA EXPRESSA CONCORDÂNCIA. A RB ASSET MANAGEMENT LTDA, NÃO SE RESPONSABILIZA POR ERROS DE AVALIAÇÃO OU OMISSÕES. OS INVESTIDORES TÊM QUE TOMAR SUAS PRÓPRIAS DECISÕES DE INVESTIMENTO. ESTE RELATÓRIO É UM INFORMATIVO E DESTINADO AOS COTISTAS DO FUNDO, NÃO REPRESENTANDO OFERTA OU PUBLICIDADE. VERIFIQUE A TRIBUTAÇÃO APLICÁVEL. RENTABILIDADE OBTIDA NO PASSADO NÃO REPRESENTA GARANTIA DE RESULTADOS FUTUROS. FUNDOS DE INVESTIMENTO NÃO SÃO GARANTIDOS PELO ADMINISTRADOR DO FUNDO, GESTOR DA CARTEIRA, DE QUALQUER MECANISMO DE SEGURO, OU AINDA, DO FUNDO GARANTIDOR DE CRÉDITO (FGC). AO INVESTIDOR É RECOMENDADA A LEITURA CUIDADOSA DO PROSPECTO E O REGULAMENTO DO FUNDO DE INVESTIMENTO ANTES DE QUALQUER DECISÃO DE INVESTIMENTO. VERIFIQUE A DATA DE INÍCIO DAS ATIVIDADES DESTA FUNDO. PARA AVALIAÇÃO DA PERFORMANCE DE FUNDOS DE INVESTIMENTO, É RECOMENDÁVEL UMA ANÁLISE DE, NO MÍNIMO, 12 MESES.



## Abertura da Curva de Obras

Curva de Obras	T32023	T42023	T12024	T22024	T32024	T42024	T12025	Mai/25
Evolução Trimestral - Oxy Alto da Lapa	-	-	-	-	-	-	-	-
Curva de Obras - Oxy Alto da Lapa - Evolução Acumulada	100,00%	100,00%	100,00%	100,00%	100,00%	100,00%	100,00%	100,00%
Evolução Trimestral - Domum Perdizes	-	-	-	-	-	-	-	-
Curva de Obras - Domum - Evolução Acumulada	100,00%	100,00%	100,00%	100,00%	100,00%	100,00%	100,00%	100,00%
Evolução Trimestral - V.A 433	-	-	-	-	-	-	-	-
Curva de Obras - V.A 433 - Evolução Acumulada	100,00%	100,00%	100,00%	100,00%	100,00%	100,00%	100,00%	100,00%
Evolução Trimestral - Veritas	15,84%	5,90%	-	-	-	-	-	-
Curva de Obras - Veritas - Evolução Acumulada	94,10%	100,00%	100,00%	100,00%	100,00%	100,00%	100,00%	100,00%
Evolução Trimestral - L Klabin	1,63%	-	-	-	-	-	-	-
Curva de Obras - L Klabin - Evolução Acumulada	100,00%	100,00%	100,00%	100,00%	100,00%	100,00%	100,00%	100,00%
Evolução Trimestral - Pedroso 737	12,18%	14,12%	9,63%	16,28%	14,93%	9,33%	1,94%	-
Curva de Obras - Pedroso 737	33,77%	47,89%	57,52%	73,80%	88,73%	98,06%	100,00%	100,00%
Evolução Trimestral - Handy Paraiso	18,59%	5,16%	0,50%	-	-	-	-	-
Curva de Obras - Handy Paraiso	94,34%	99,50%	100,00%	100,00%	100,00%	100,00%	100,00%	100,00%
Curva de Obras Portfolio Fundo - Trimestral	8,01%	4,46%	2,07%	3,30%	3,03%	1,89%	0,39%	-
Curva de Obras Portfolio Fundo - Acumulado	84,86%	89,32%	91,39%	94,69%	97,72%	99,61%	100,00%	100,00%

Fonte: RB ASSET



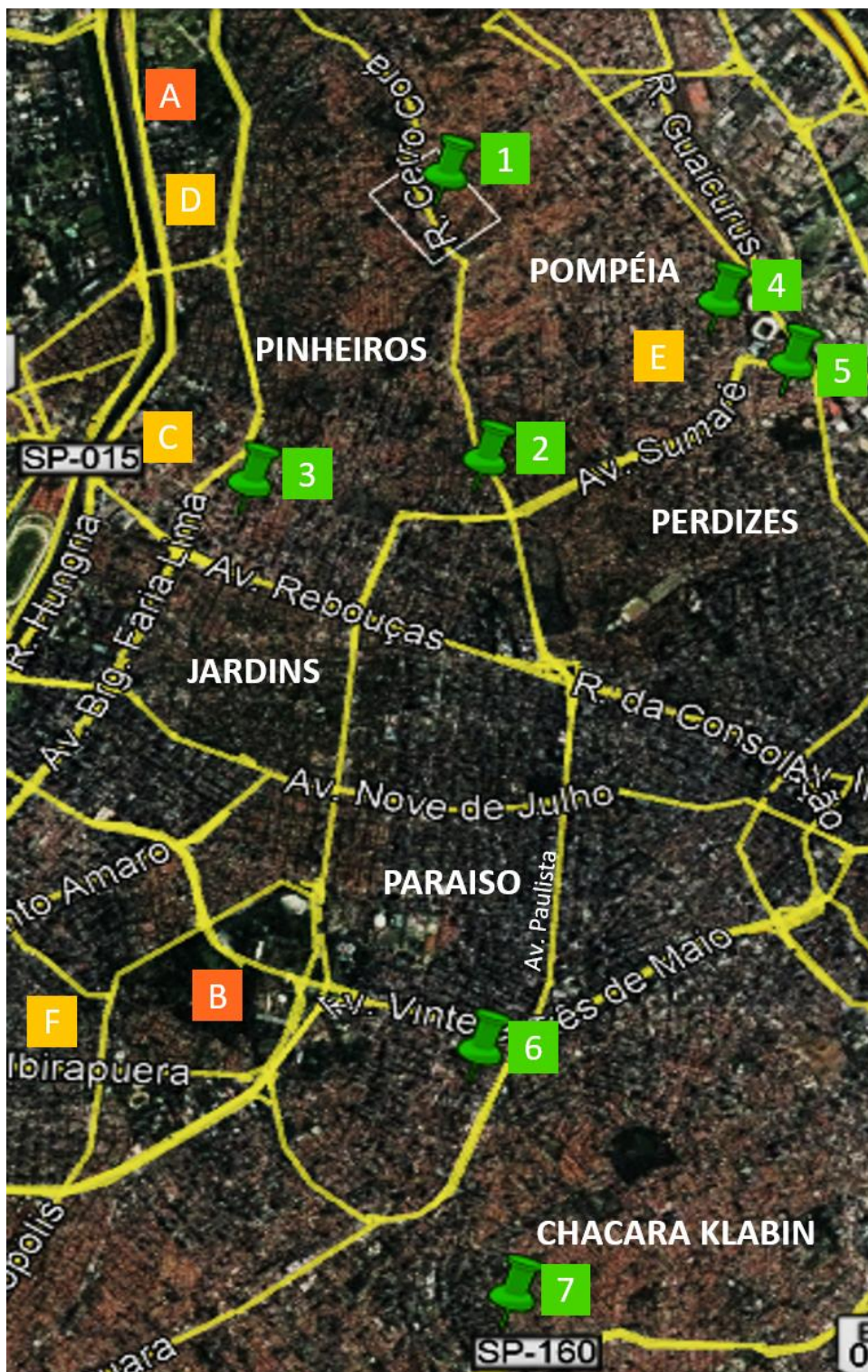
**Contatos Úteis:**  
RB Asset  
Administrador: Oliveira Trust  
Ouvidoria - 0800-882-2700

ri@rbasset.com  
ger2.fundos@oliveiratrust.com.br

ESTE RELATÓRIO FOI ELABORADO PELA RB ASSET MANAGEMENT LTDA, SOB SUA RESPONSABILIDADE E TEM CARÁTER MERAMENTE INFORMATIVO, NÃO PODENDO SER DISTRIBUÍDO, REPRODUZIDO OU COPIADO SEM A SUA EXPRESSA CONCORDÂNCIA. A RB ASSET MANAGEMENT LTDA, NÃO SE RESPONSABILIZA POR ERROS DE AVALIAÇÃO OU OMISSÕES. OS INVESTIDORES TÊM QUE TOMAR SUAS PRÓPRIAS DECISÕES DE INVESTIMENTO. ESTE RELATÓRIO É UM INFORMATIVO E DESTINADO AOS COTISTAS DO FUNDO, NÃO REPRESENTANDO OFERTA OU PUBLICIDADE. VERIFIQUE A TRIBUTAÇÃO APLICÁVEL. RENTABILIDADE OBTIDA NO PASSADO NÃO REPRESENTA GARANTIA DE RESULTADOS FUTUROS. FUNDOS DE INVESTIMENTO NÃO SÃO GARANTIDOS PELO ADMINISTRADOR DO FUNDO, GESTOR DA CARTEIRA, DE QUALQUER MECANISMO DE SEGURO, OU AINDA, DO FUNDO GARANTIDOR DE CRÉDITO (FGC). AO INVESTIDOR É RECOMENDADA A LEITURA CUIDADOSA DO PROSPECTO E O REGULAMENTO DO FUNDO DE INVESTIMENTO ANTES DE QUALQUER DECISÃO DE INVESTIMENTO. VERIFIQUE A DATA DE INÍCIO DAS ATIVIDADES DESTE FUNDO. PARA AVALIAÇÃO DA PERFORMANCE DE FUNDOS DE INVESTIMENTO, É RECOMENDÁVEL UMA ANÁLISE DE, NO MÍNIMO, 12 MESES.



## Mapa Consolidado dos Projetos



### PROJETOS DO FUNDO

- 1** OXY ALTO DA LAPA – NISS TIBÉRIO
- 2** VERITAS – KALLAS PINHEIROS
- 3** PEDROSO 737 – STAN PINHEIROS
- 4** V.A. 433 – REM PERDIZES
- 5** DOMUM – KALLAS PERDIZES
- 6** HANDY PARAÍSO – NISS VILA MARIANA
- 7** L KLABIN – PAES & GREGORI CHÁCARA KLABIN

### PARQUES

- A** PARQUE VILLA LOBOS
- B** PARQUE IBIRAPUERA

### SHOPPINGS

- C** SHOPPING ELDORADO
- D** SHOPPING VILLA LOBOS
- E** SHOPPING BOURBON
- F** SHOPPING IBIRAPUERA

**Contatos Úteis:**  
 RB Asset  
 Administrador: Oliveira Trust  
 Ouvidoria - 0800-882-2700

ri@rbasset.com  
 ger2.fundos@oliveiratrust.com.br

ESTE RELATÓRIO FOI ELABORADO PELA RB ASSET MANAGEMENT LTDA, SOB SUA RESPONSABILIDADE E TEM CARÁTER MERAMENTE INFORMATIVO, NÃO PODENDO SER DISTRIBUÍDO, REPRODUZIDO OU COPIADO SEM A SUA EXPRESSA CONCORDÂNCIA. A RB ASSET MANAGEMENT LTDA, NÃO SE RESPONSABILIZA POR ERROS DE AVALIAÇÃO OU OMISSÕES. OS INVESTIDORES TÊM QUE TOMAR SUAS PRÓPRIAS DECISÕES DE INVESTIMENTO. ESTE RELATÓRIO É UM INFORMATIVO E DESTINADO AOS COTISTAS DO FUNDO, NÃO REPRESENTANDO OFERTA OU PUBLICIDADE. VERIFIQUE A TRIBUTAÇÃO APLICÁVEL. RENTABILIDADE OBTIDA NO PASSADO NÃO REPRESENTA GARANTIA DE RESULTADOS FUTUROS. FUNDOS DE INVESTIMENTO NÃO SÃO GARANTIDOS PELO ADMINISTRADOR DO FUNDO, GESTOR DA CARTEIRA, DE QUALQUER MECANISMO DE SEGURO, OU AINDA, DO FUNDO GARANTIDOR DE CRÉDITO (FGC). AO INVESTIDOR É RECOMENDADA A LEITURA CUIDADOSA DO PROSPECTO E O REGULAMENTO DO FUNDO DE INVESTIMENTO ANTES DE QUALQUER DECISÃO DE INVESTIMENTO. VERIFIQUE A DATA DE INÍCIO DAS ATIVIDADES DESTES FUNDOS. PARA AVALIAÇÃO DA PERFORMANCE DE FUNDOS DE INVESTIMENTO, É RECOMENDÁVEL UMA ANÁLISE DE, NO MÍNIMO, 12 MESES.

