RELATÓRIO MILÊNIO FIDC - 1T2025 & ENCERRAMENTO

FUNDO DE INVESTIMENTO EM DIREITOS CREDITÓRIOS MULTISSETORIAL MILÊNIO RECEBÍVEIS LP

Analista Responsável **ULISSES FRANCO DEDONATO**

Diretor Técnico **MAURÍCIO BASSI RINCÓN**

13 De Junho De 2025

RATINGS

LEGENDA ↑ AUMENTO ↓ REBAIXAMENTO ✓ CONFIRMAÇÃO
✎ REVISÃO ✎ ATRIBUIÇÃO ✕ ENCERRAMENTO

FE0047-2015- FIDC - SUBORDINADA	CCC(FE) ✕ LONGO: ESTÁVEL
FE0047-2015- FIDC - SUBORDINADA	CCC(FE) ✓ LONGO: ESTÁVEL

CLASSIFICAÇÕES

FE0047-2015 / FIDC - Subordinada / 15.578.550/0001-60

Confirmação e Encerramento do Rating CCC(FE) Longo prazo - Perspectiva Estável em 13 de junho de 2025

Alteração de Rating: Rebaixamento do Rating CCC(FE) Longo prazo - Perspectiva Negativa em 18 de fevereiro de 2020
Rating Inicial: Atribuição do Rating B(FE) Longo prazo - Perspectiva Estável em 25 de junho de 2015

SOBRE O COMITÊ

O Comitê de Rating referente a este relatório foi realizado em 12/06/2025, registrado sob o número de ata , e conduzido em conformidade com a POL-08 - Política de Comitê, garantindo aderência às diretrizes e boas práticas estabelecidas para o processo de avaliação. A política completa pode ser acessada em www.liberumratings.com.br.

FUNDAMENTOS DE CLASSIFICAÇÃO DE RISCO

A Liberum Ratings confirmou o rating CCC de longo prazo para cotas subordinadas do FUNDO DE INVESTIMENTO EM DIREITOS CREDITÓRIOS MULTISSETORIAL MILÊNIO RECEBÍVEIS LP, com perspectiva estável.

As classificações das Cotas Seniores e Subordinadas do fundo se fundamentam nos critérios de elegibilidade dos ativos potencialmente securitizáveis associado aos reforços de crédito disponíveis para as cotas avaliadas como subordinação entre cotas e limites de concentração dos cedentes e sacados dos títulos recebíveis. Foi levado em consideração o descasamento dos limites de concentração do maior cedente, uma vez que somadas duas empresas do mesmo grupo econômico o percentual é excedido, o histórico de recompra elevado e o histórico de rentabilidade positiva da cota subordinada.

CARACTERÍSTICAS E PARTES ENVOLVIDAS

Emitente	Fundo de Investimento em Direitos Creditórios Multissetorial Milênio Recebíveis LP
CNPJ	15.578.550/0001-60
Data de Registro	20/06/2014
Condomínio	Fechado
Fundo Exclusivo	Não
Prazo de Funcionamento	Indeterminado
Principais Ativos	Duplicatas, cheques, contratos de compra e venda ou de prestação de serviços, cédula de produtor rural e cédulas de crédito bancário.
Taxa Mínima de Cessão	170% do CDI
Concentração Maior Cedente	10% do PL (exceção para CCB até 15% do PL)
Concentração Maior Sacado	5% do PL
Administrador	HEMERA DISTRIBUIDORA DE TITULOS E VALORES MOBILIARIOS LTDA.
Custodiante	HEMERA DISTRIBUIDORA DE TITULOS E VALORES MOBILIARIOS LTDA.
Gestor	SOLIS INVESTIMENTOS LTDA
Consultor Especializado	Milênio Consultoria em Gestão Ltda.

CARACTERÍSTICAS DOS ATIVOS

FIDC - SUBORDINADA

Valor Unitário de Emissão	R$ 1.000,00

DESEMPENHO DO FUNDO

O patrimônio líquido do fundo no primeiro trimestre de 2025 é marcado pela sua manutenção em patamares constantes. Elevou seu PL de R$ 64,501 milhões em novembro para R$ 65,323 milhões em abril 2025. O fundo apresentou uma Provisão para Devedores Duvidosos (PDD) em abril de R$ 3,856 milhões, a PDD é suficiente para cobrir todos os títulos vencidos até 31 dias. Além disso, o fundo não registra valores baixados a prejuízo (WOP).

O prazo médio da carteira para abril de 2025 foi de 80 dias corridos, duplicatas (43 dias), cheques (90 dias), Contratos (208 dias), CCB (111 dias) e Nota Comercial (266 dias). A concentração do maior cedente em relação ao PL apresenta elevação. Em abril de 2025, a concentração foi de 12,75%, contra o limite de 10% estipulado pelo regulamento do fundo. Isso ocorreu devido a concentração somadas de duas empresas que participam do mesmo grupo econômico. Do lado dos sacados, os percentuais de concentração estão dentro dos parâmetros definidos no regulamento de 5% para o maior. Vale ressaltar que o fundo trabalha com poucos cedentes e sacados em suas operações, sendo 42 cedentes e 508 sacados.

É importante destacar a subordinação efetiva da cota sênior e mezanino em janeiro de 2025, o fundo apresentou 32,63% do PL, acima do limite de 35% estipulado pelo regulamento na sênior e 24,20% do PL, acima do limite de 20% estipulado pelo regulamento para a mezanino. Por fim, a rentabilidade mensal da cota subordinada em abril 2025 foi de 1,9% e no acumulado de fevereiro a abril rentabilidade acumulada de 5,09%.

VETORES DE RATING

Os principais aspectos que poderão acarretar o rebaixamento dos ratings do FIDC se referem, principalmente, à mudança das modalidades dos créditos adquiridos pelo fundo para perfis mais arriscados ou à piora da qualidade dos direitos creditórios. Esse cenário se refletiria no aumento dos índices de inadimplência, no aumento de provisão e na piora de rentabilidade das cotas. Por outro lado, os ratings poderão ser beneficiados caso as cotas do fundo apresentem histórico de desempenho positivo, refletindo a qualidade dos direitos creditórios ou então o Regulamento estipule mudanças nos critérios de elegibilidade, que se reverteriam em benefício à minimização do risco de crédito da carteira de títulos.

FLUXO DE CAIXA/LIQUIDEZ

Os principais aspectos que poderão comprometer a formação de liquidez se referem, principalmente, ao alongamento do prazo médio dos direitos creditórios e ao aumento do nível de inadimplência, que se refletiria em redução das rendas obtidas com o fluxo de recebimento dos créditos. O risco de falta de liquidez é determinado principalmente pelo prazo médio dos ativos, pelas condições de resgate das cotas e pela qualidade dos direitos creditórios. Em razão do prazo médio curto dos direitos creditórios e da inexistência de um cronograma pré-definido de amortização das cotas subordinadas, o risco de liquidez, na visão da Liberum Ratings, está diretamente associado à qualidade dos direitos creditórios (liquidez dos títulos).

LÂMINAS

Nesta seção são apresentados dados históricos de performance do Fundo, conforme fornecidos à Liberum Ratings por parte de suas respectivas Administradoras. Os dados recebidos são trabalhados pela Liberum para fins de cálculo de diversos indicadores, apresentados em gráficos e tabelas, tal como se segue.

Composição do PL (R$ mil)

Mês	PL (R$)	Créditos AV (R$)	Créditos V (R$)	Op. Comp. (R$)	Fundos de Invest. (R$)	Tít. Públicos (R$)	Tesouraria (R$)	CDB (R$)	Pagar/Receber (R$)	Outros (R$)	PDD (R$)
7-2024	63.191	53.230	9.249	0	3.544	262	36	0	80	0	-3.210
8-2024	63.066	50.937	10.791	0	4.390	257	1.707	0	-1.437	0	-3.579
9-2024	63.561	52.159	11.136	0	3.110	252	143	0	94	0	-3.334
10-2024	63.707	53.208	10.311	0	2.499	246	35	0	477	0	-3.069
11-2024	64.501	52.640	10.679	0	2.906	246	17	0	1.151	0	-3.138
12-2024	64.657	50.046	10.734	0	6.634	231	2	0	231	0	-3.221
1-2025	65.562	48.938	12.597	0	7.550	232	185	0	-438	0	-3.500
2-2025	65.888	50.783	10.332	0	8.346	226	8	0	-360	0	-3.447
3-2025	65.640	47.945	12.803	0	8.938	234	29	0	-270	0	-4.038
4-2025	65.323	45.815	11.047	0	12.110	239	29	0	-61	0	-3.856

Composição do PL (R$ mil) - Gráfico

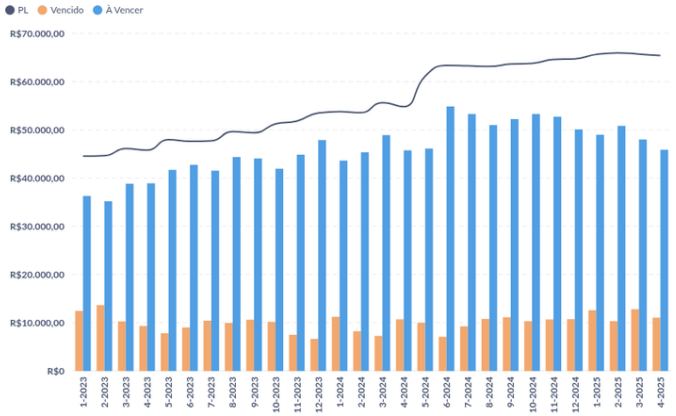

PDD (% da Carteira) - Gráfico

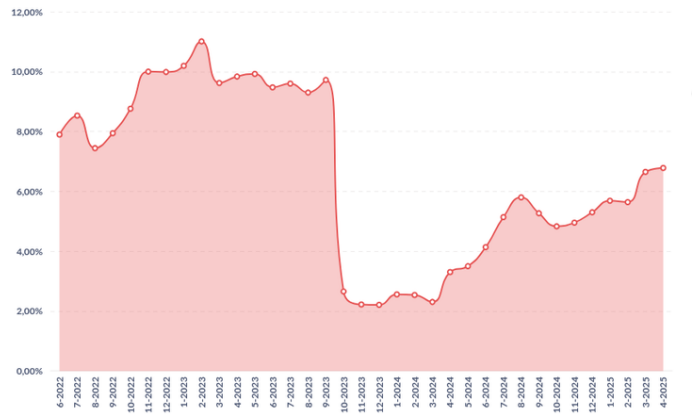

Prazo Médio (dias) - Gráfico

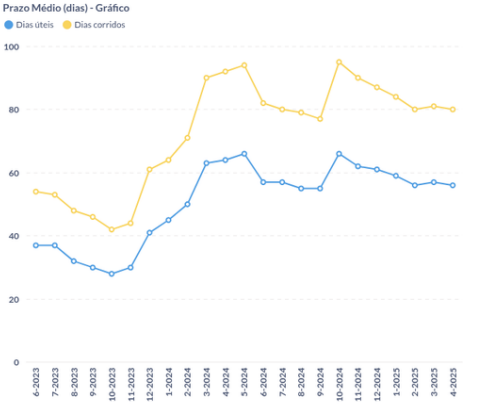

Créditos a Vencer (R$ mil)

Mês	Total (R$)	Até 30 dias (R$)	De 31 a 60 dias (R$)	De 61 a 90 dias (R$)	Acima de 90 dias (R$)
7-2024	53.230	24.070	14.706	6.335	8.119
8-2024	50.937	23.152	13.106	6.749	7.931
9-2024	52.159	23.253	13.340	7.313	8.253
10-2024	53.208	21.546	13.835	6.955	10.873
11-2024	52.640	23.669	10.953	7.395	10.623
12-2024	50.046	20.028	14.463	6.824	8.730
1-2025	48.938	19.952	12.139	6.785	10.061
2-2025	50.783	20.444	13.000	6.972	10.367
3-2025	47.945	19.928	11.377	6.696	9.944
4-2025	45.815	18.231	11.517	6.193	9.874

Vencido (% do PL) - Total/Acima de 30 dias/Acima de 90 dias - Gráfico

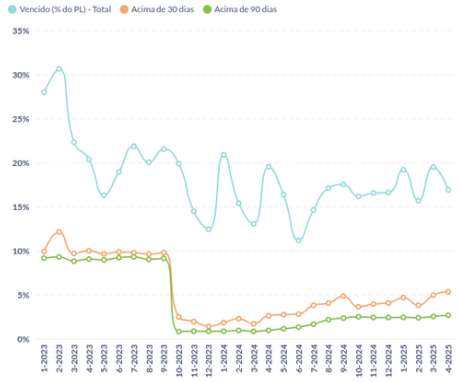

Créditos Vencidos (R$ mil)

Mês	Total (R$)	Até 30 dias (R$)	De 31 a 60 dias (R$)	De 61 a 90 dias (R$)	De 91 a 180 dias (R$)	Acima de 180 dias (R$)
7-2024	9.249	6.818	928	427	487	589
8-2024	10.791	8.217	661	524	700	689
9-2024	11.136	8.037	1.326	248	568	956
10-2024	10.311	7.982	714	0	351	1.264
11-2024	10.679	8.112	978	0	338	1.251
12-2024	10.734	8.079	1.010	56	82	1.506
1-2025	12.597	9.508	1.364	106	56	1.563
2-2025	10.332	7.796	739	191	46	1.560
3-2025	12.803	9.532	1.126	450	139	1.556
4-2025	11.047	7.536	1.483	256	170	1.602

Alocação (Carteira % do PL + PDD)

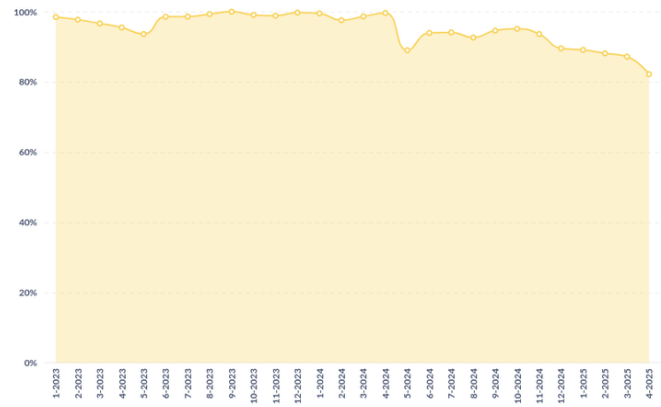

Vencidos acima de 30 dias Líquido de PDD (% do PL) - Gráfico

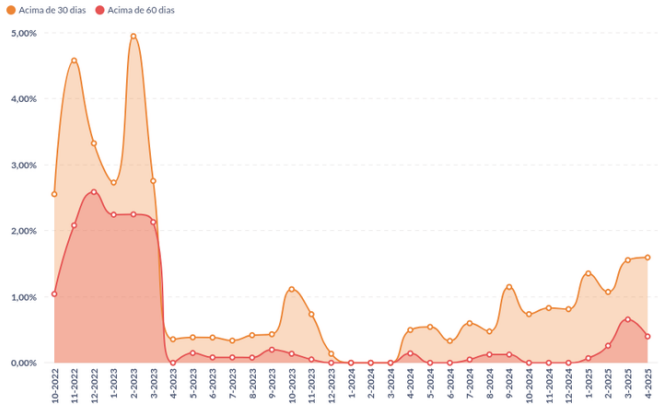

Recompra (% do PL)

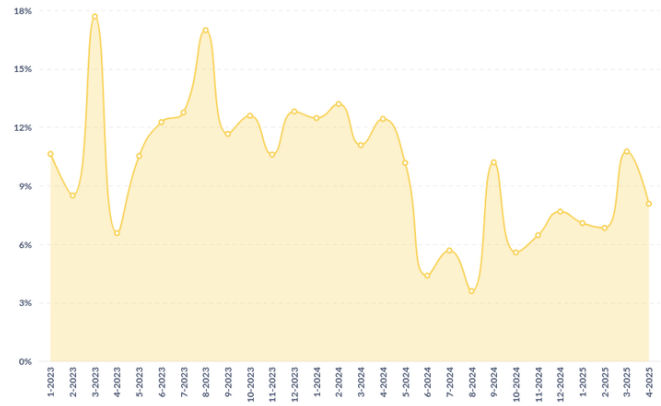

Concentração da Recompra (%)

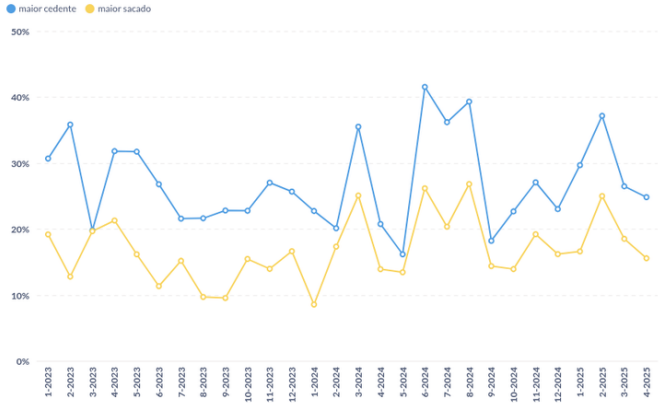

Vencido Acima de 30 dias + Recompra (% do PL)

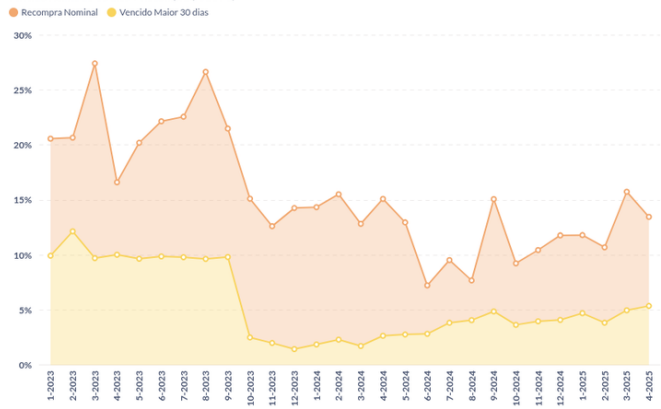

Recompra e Vencido acima de 30 Dias

Mês	Recompra - Nominal (% do PL)	Vencido > 30 dias (% do PL)	Rec. + Venc > 30 (% do PL)
7-2024	5,7%	3,8%	9,5%
8-2024	3,6%	4,1%	7,7%
9-2024	10,2%	4,9%	15,1%
10-2024	5,6%	3,7%	9,2%
11-2024	6,5%	4,0%	10,4%
12-2024	7,7%	4,1%	11,8%
1-2025	7,1%	4,7%	11,8%
2-2025	6,8%	3,8%	10,7%
3-2025	10,8%	5,0%	15,7%
4-2025	8,1%	5,4%	13,5%

Recompra Nominal vs Contábil - Gráfico

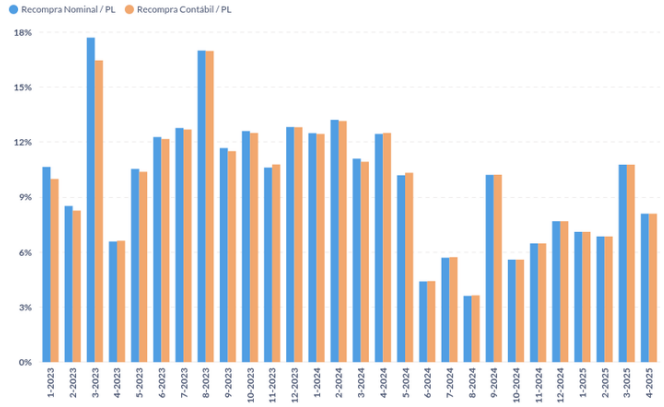

Recompra Nominal vs Contábil

Mês	Recompra Nominal / PL	Recompra Contábil / PL	Nominal - Contábil
7-2024	5,7%	5,7%	-0,0%
8-2024	3,6%	3,6%	-0,0%
9-2024	10,2%	10,2%	-0,0%
10-2024	5,6%	5,6%	0,0%
11-2024	6,5%	6,5%	0,0%
12-2024	7,7%	7,7%	0,0%
1-2025	7,1%	7,1%	0,0%
2-2025	6,8%	6,8%	0,0%
3-2025	10,8%	10,8%	0,0%
4-2025	8,1%	8,1%	0,0%

Pontualidade da Liquidação (% da Liq). - Gráfico.

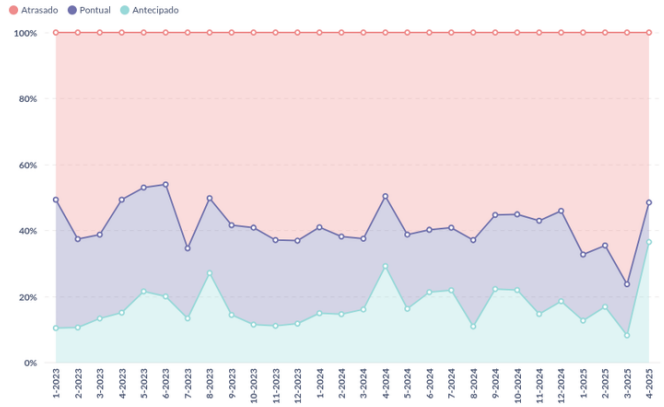

Pontualidade da Liquidação (% da Liq.)

Mês	Antecipado	Pontual	Atrasado
7-2024	22%	19%	59%
8-2024	11%	26%	63%
9-2024	22%	22%	55%
10-2024	22%	23%	55%
11-2024	15%	28%	57%
12-2024	19%	27%	54%
1-2025	13%	20%	67%
2-2025	17%	19%	64%
3-2025	8%	15%	76%
4-2025	37%	12%	51%

Pontualidade da Liquidação - D + 3 (% da Liq) - Gráfico

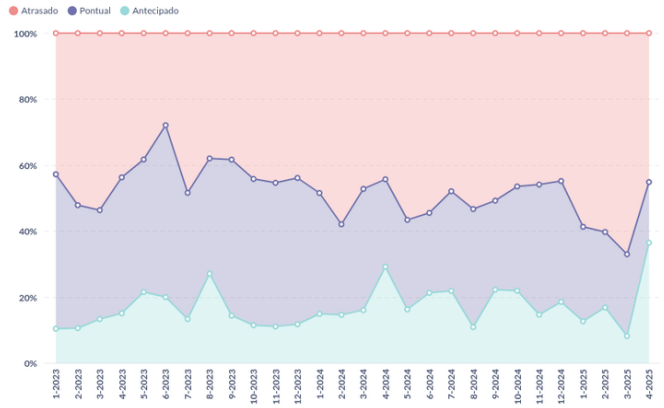

Pontualidade da Liquidação - D+3 (% da Liq.)

Mês	Antecipado	Pontual	Atrasado
7-2024	22%	30%	48%
8-2024	11%	36%	53%
9-2024	22%	27%	51%
10-2024	22%	32%	46%
11-2024	15%	39%	46%
12-2024	19%	37%	45%
1-2025	13%	29%	59%
2-2025	17%	23%	60%
3-2025	8%	25%	67%
4-2025	37%	18%	45%

Tipo de Liquidação (R$ mil) - Volume Gráfico

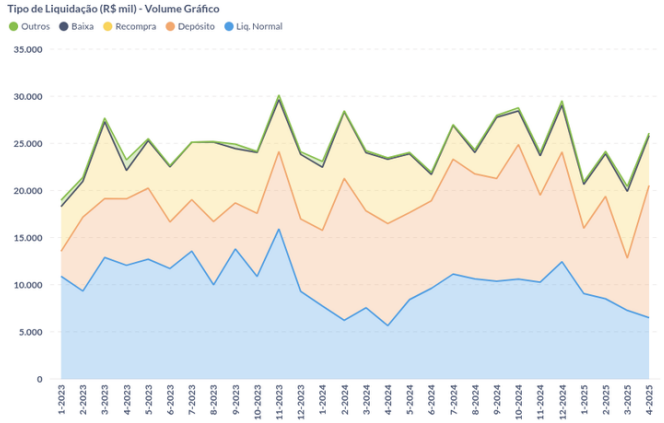

Prazo Médio de Liquidação em Atraso (dias)

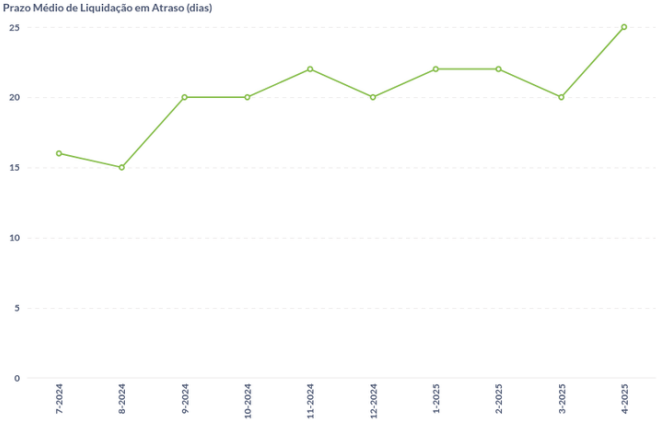

Tipo de Liquidação (% da Liq.) - Percentual Gráfico

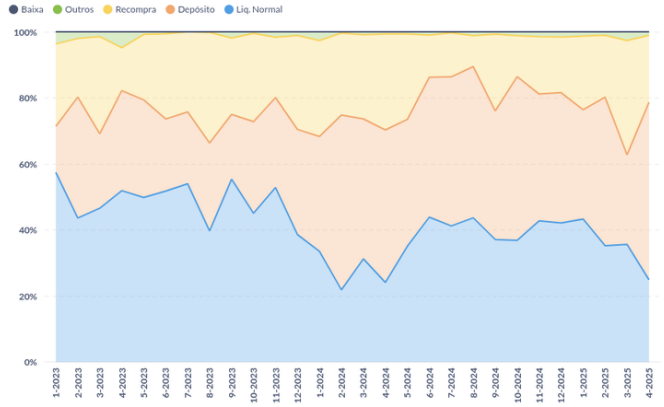

Tipo de Liquidação (% da Liq.)

Mês	Liq. Normal	Depósito	Recompra	Baixa	Outros
7-2024	41,2%	45,1%	13,3%	0%	0,3%
8-2024	43,7%	45,8%	9,4%	0%	1,2%
9-2024	37,1%	38,9%	23,2%	0%	0,7%
10-2024	36,9%	49,6%	12,4%	0%	1,2%
11-2024	42,8%	38,4%	17,4%	0%	1,5%
12-2024	42,1%	39,4%	16,8%	0%	1,6%
1-2025	43,3%	33,1%	22,3%	0%	1,3%
2-2025	35,3%	45,0%	18,7%	0%	1,1%
3-2025	35,6%	27,1%	34,6%	0%	2,6%
4-2025	24,9%	53,8%	20,3%	0%	1,1%

Tipo de Títulos (% da Carteira)

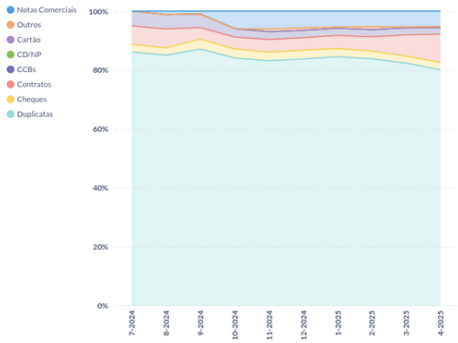

Tipo de Títulos (R$ mil)

Mês	Duplicata	Cheque	Contrato	CCB	Nota Comercial	CD/NP	Cartão Crédito	Outros
7-2024	53.819	1.621	3.938	3.100	0	0	0	0
8-2024	52.504	1.558	3.917	3.029	720	0	0	0
9-2024	55.159	2.101	2.510	2.918	608	0	0	0
10-2024	53.439	1.951	2.536	1.836	3.757	0	0	0
11-2024	52.661	1.836	2.718	1.732	3.820	0	0	552
12-2024	50.918	1.794	2.574	1.545	3.446	0	0	501
1-2025	52.038	1.690	2.761	1.482	3.294	0	0	270
2-2025	51.244	1.610	2.960	1.473	3.242	0	0	587
3-2025	50.039	1.416	4.400	1.466	3.224	0	0	202
4-2025	45.553	1.441	5.419	1.306	2.941	0	0	202

Concentração Sacado (% do PL) - Gráfico

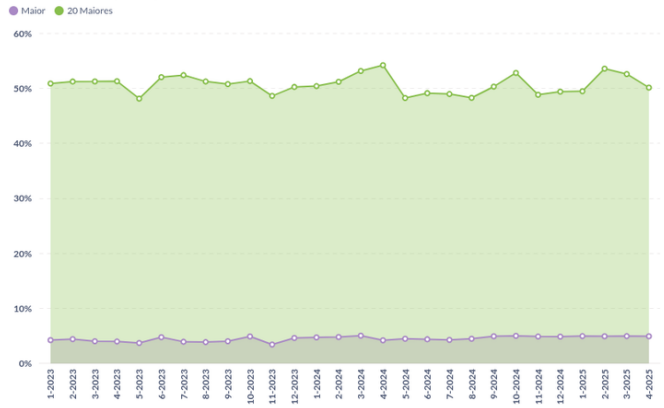

Concentração Sacado (% do PL)

Mês	Maior	5 Maiores	10 Maiores	15 Maiores	20 Maiores
7-2024	4,27%	17,10%	30,23%	40,36%	48,94%
8-2024	4,50%	17,33%	30,25%	40,06%	48,25%
9-2024	4,93%	18,98%	32,85%	42,19%	50,28%
10-2024	5,01%	19,26%	33,35%	43,98%	52,78%
11-2024	4,89%	18,09%	30,31%	40,25%	48,80%
12-2024	4,88%	18,21%	30,91%	41,31%	49,36%
1-2025	4,97%	19,16%	31,33%	41,44%	49,45%
2-2025	4,94%	22,13%	35,35%	45,29%	53,55%
3-2025	4,96%	21,03%	34,01%	44,14%	52,58%
4-2025	4,94%	21,69%	34,17%	43,53%	50,11%

Concentração Cedente (% do PL) - Gráfico

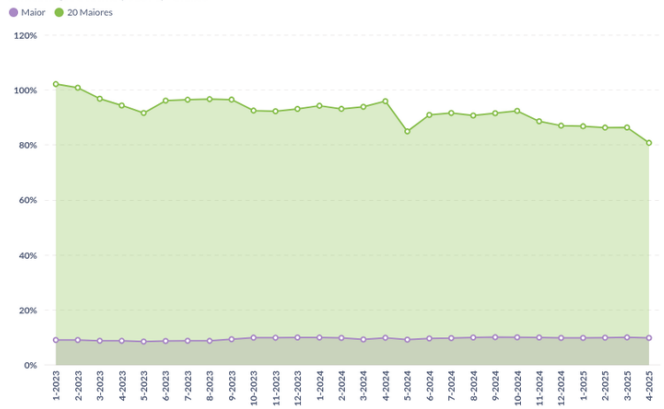

Concentração Cedente (% do PL)

Mês	Maior	5 Maiores	10 Maiores	15 Maiores	20 Maiores
7-2024	9,81%	45,20%	69,88%	83,76%	91,57%
8-2024	10,01%	45,95%	70,97%	83,64%	90,67%
9-2024	10,14%	46,07%	71,59%	83,73%	91,51%
10-2024	10,12%	45,83%	71,30%	84,25%	92,36%
11-2024	10,05%	45,34%	69,35%	81,22%	88,57%
12-2024	9,90%	45,16%	69,30%	80,25%	87,00%
1-2025	9,88%	46,38%	70,35%	80,20%	86,78%
2-2025	9,97%	46,46%	70,75%	80,36%	86,29%
3-2025	10,06%	46,05%	70,58%	80,01%	86,33%
4-2025	9,89%	45,62%	65,20%	74,63%	80,75%

PL das Cotas (R$ mil)

		FUNDO DE INVESTIMENTO EM DIREITOS CREDITÓRIOS MULTISSETORIAL MILÊNIO RECEBÍVEIS LP								
Ano	Mês	FIDC	Mezanino 3	Mezanino 4	Senior 3	Senior 5	Senior 6	Senior 7	Senior LU	Subordinada
2024	7	63.191	5.003	1.000	12.111	13.521	10.539	6.338	1.083	13.595
	8	63.066	4.994	998	12.136	13.486	10.670	6.417	549	13.818
	9	63.561	4.982	995	12.154	13.444	10.797	6.493	0	14.697
	10	63.707	4.977	993	12.188	13.419	10.939	6.578	0	14.613
	11	64.501	4.961	989	12.197	13.366	11.060	6.651	0	15.275
	12	64.657	4.954	987	12.227	13.337	11.202	6.737	0	15.212
2025	1	65.562	4.952	987	12.269	13.320	11.357	6.830	0	15.847
	2	65.888	4.947	985	12.305	13.296	11.507	6.920	0	15.928
	3	65.640	4.736	983	12.335	13.267	11.655	7.009	0	15.655
	4	65.323	4.524	982	12.379	12.706	11.817	7.107	0	15.808

Quantidade de Cotas

		FUNDO DE INVESTIMENTO EM DIREITOS CREDITÓRIOS MULTISSETORIAL MILÊNIO RECEBÍVEIS LP							
Ano	Mês	Mezanino 3	Mezanino 4	Senior 3	Senior 5	Senior 6	Senior 7	Senior LU	Subordinada
2024	7	3.987,69	1.000,00	10.597,82	11.920,52	10.239,30	6.250,00	6.000,00	3.344,39
	8	3.987,69	1.000,00	10.597,82	11.920,52	10.239,30	6.250,00	6.000,00	3.344,39
	9	3.987,69	1.000,00	10.597,82	11.920,52	10.239,30	6.250,00	0,00	3.344,39
	10	3.987,69	1.000,00	10.597,82	11.920,52	10.239,30	6.250,00	0,00	3.344,39
	11	3.987,69	1.000,00	10.597,82	11.920,52	10.239,30	6.250,00	0,00	3.344,39
	12	3.987,69	1.000,00	10.597,82	11.920,52	10.239,30	6.250,00	0,00	3.344,39
2025	1	3.987,69	1.000,00	10.597,82	11.920,52	10.239,30	6.250,00	0,00	3.344,39
	2	3.987,69	1.000,00	10.597,82	11.920,52	10.239,30	6.250,00	0,00	3.344,39
	3	3.987,69	1.000,00	10.597,82	11.920,52	10.239,30	6.250,00	0,00	3.344,39
	4	3.987,69	1.000,00	10.597,82	11.920,52	10.239,30	6.250,00	0,00	3.344,39

Valor das Cotas (R$)

		FUNDO DE INVESTIMENTO EM DIREITOS CREDITÓRIOS MULTISSETORIAL MILÊNIO RECEBÍVEIS LP							
Ano	Mês	Mezanino 3	Mezanino 4	Senior 3	Senior 5	Senior 6	Senior 7	Senior LU	Subordinada
2024	7	1.254,59	999,93	1.142,81	1.134,30	1.029,29	1.014,09	180,43	4.065,11
	8	1.252,33	997,55	1.145,11	1.131,32	1.042,04	1.026,65	91,46	4.131,54
	9	1.249,39	994,66	1.146,86	1.127,78	1.054,42	1.038,86	0,00	4.394,53
	10	1.248,16	993,08	1.150,04	1.125,68	1.068,31	1.052,53	0,00	4.369,49
	11	1.244,18	989,41	1.150,94	1.121,28	1.080,18	1.064,23	0,00	4.567,35
	12	1.242,41	987,46	1.153,77	1.118,81	1.094,03	1.077,88	0,00	4.548,49
2025	1	1.241,93	986,50	1.157,72	1.117,44	1.109,15	1.092,78	0,00	4.738,32
	2	1.240,61	984,94	1.161,05	1.115,41	1.123,83	1.107,24	0,00	4.762,55
	3	1.187,73	982,95	1.163,91	1.112,92	1.138,23	1.121,43	0,00	4.681,03
	4	1.134,47	982,07	1.168,07	1.065,91	1.154,10	1.137,06	0,00	4.726,77

PL das Cotas (R$ mil) - Gráfico

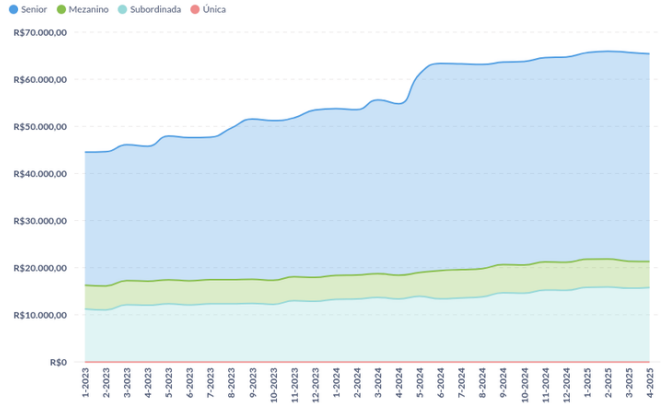

Composição do PL por Classe (% do PL) - Gráfico

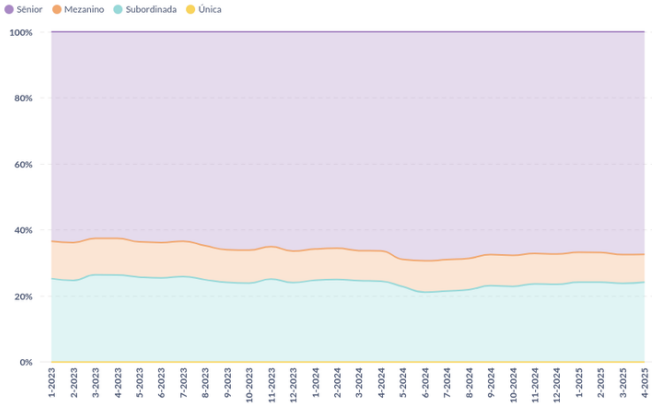

Subordinação (% do PL)

Mês-Ano	Sub. Efetiva Sênior	Sub. Mínima Sênior	Sub. Efetiva Mezanino	Sub. Mínima Mezanino	Sub. Efetiva Mezanino Master HY	Sub. Mínima Mezanino Master HY	Sub. Efetiva Mezanino HY	Sub. Mínima Mezanino HY	Sub. Efetiva Mezanino Pref.	Sub. Mínima
7-2024	31.01%	30,00%	21.51%	20,00%	-	-	-	-	-	
8-2024	31.41%	30,00%	21.91%	20,00%	-	-	-	-	-	
9-2024	32.53%	30,00%	23.13%	20,00%	-	-	-	-	-	
10-2024	32.31%	30,00%	22.94%	20,00%	-	-	-	-	-	
11-2024	32.91%	30,00%	23.68%	20,00%	-	-	-	-	-	
12-2024	32.72%	30,00%	23.53%	20,00%	-	-	-	-	-	
1-2025	33.23%	30,00%	24.17%	20,00%	-	-	-	-	-	
2-2025	33.18%	30,00%	24.18%	20,00%	-	-	-	-	-	
3-2025	32.56%	30,00%	23.85%	20,00%	-	-	-	-	-	
4-2025	32.63%	30,00%	24.20%	20,00%	-	-	-	-	-	

Captações (R$)

		FUNDO DE INVESTIMENTO EM DIREITOS CREDITÓRIOS MULTISSETORIAL MILÊNIO RECEBÍVEIS LP							
Ano	Mês	Mezanino 3	Mezanino 4	Senior 3	Senior 5	Senior 6	Senior 7	Senior LU	Subordinada
2024	7	0	0	0	0	0	0	0	0
	8	0	0	0	0	0	0	0	0
	9	0	0	0	0	0	0	0	0
	10	0	0	0	0	0	0	0	0
	11	0	0	0	0	0	0	0	0
	12	0	0	0	0	0	0	0	0
2025	1	0	0	0	1.000.416	0	0	0	0
	2	0	0	0	0	0	0	0	0
	3	0	0	0	0	0	0	0	0
	4	0	0	0	0	0	0	0	0
Total geral		**0**	**0**	**0**	**1.000.416**	**0**	**0**	**0**	**0**

Resgates, Amortizações e Juros (R$)

		FUNDO DE INVESTIMENTO EM DIREITOS CREDITÓRIOS MULTISSETORIAL MILÊNIO RECEBÍVEIS LP							
Ano	Mês	Mezanino 3	Mezanino 4	Senior 3	Senior 5	Senior 6	Senior 7	Senior LU	Subordinada
2024	7	75.452	15.192	121.334	204.630	0	0	538.945	0
	8	75.362	15.156	121.645	204.208	0	0	546.393	350.577
	9	75.181	15.120	121.824	203.555	0	0	554.299	0
	10	75.055	15.087	122.085	203.054	0	0	0	725.068
	11	74.983	15.031	122.360	202.582	0	0	0	0
	12	74.703	15.009	122.467	201.823	0	0	0	690.207
2025	1	74.614	14.984	122.798	201.442	0	0	0	0
	2	74.600	14.969	123.170	201.274	0	0	0	690.587
	3	275.616	14.926	123.364	200.642	0	0	0	0
	4	-280.047	-14.924	-124.023	-743.249	0	0	0	-152.172
Total geral		**595.519**	**120.551**	**977.024**	**1.079.961**	**0**	**0**	**1.639.637**	**2.304.267**

Rentabilidade Mensal Acumulado (%) - Gráfico

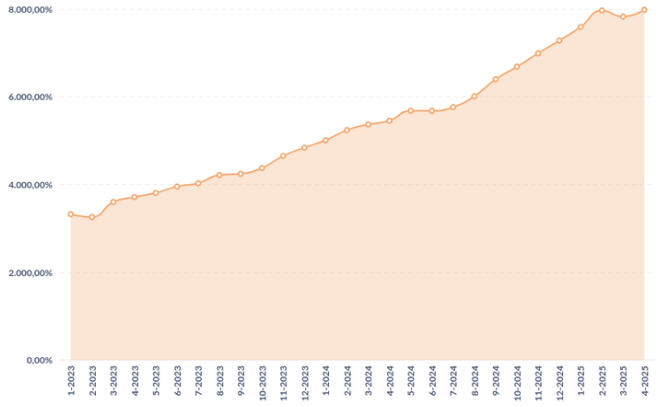

Rentabilidade Mensal (%)

Mês	Subordinada	Única
7-2024	1.5%	0,0%
8-2024	4.2%	0,0%
9-2024	6.4%	0,0%
10-2024	4.4%	0,0%
11-2024	4.5%	0,0%
12-2024	4.1%	0,0%
1-2025	4.2%	0,0%
2-2025	4.9%	0,0%
3-2025	-1.7%	0,0%
4-2025	1.9%	0,0%

Resultado Mensal Acumulado (%) - Gráfico

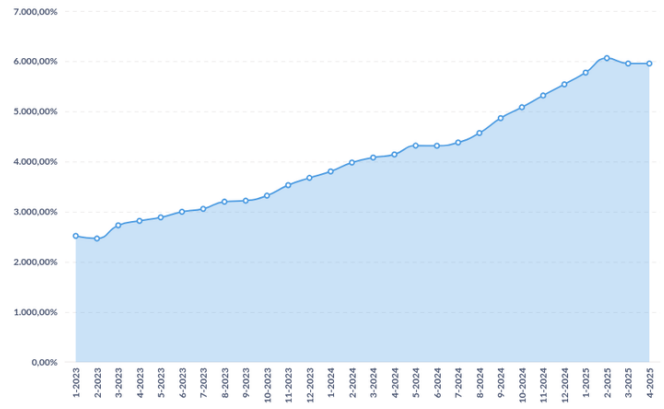

Resultado Mensal (%)

Mês	Subordinada	Única
7-2024	1,5%	0,0%
8-2024	4,2%	0,0%
9-2024	6,4%	0,0%
10-2024	4,4%	0,0%
11-2024	4,5%	0,0%
12-2024	4,1%	0,0%
1-2025	4,2%	0,0%
2-2025	4,9%	0,0%
3-2025	-1,7%	0,0%
4-2025	0,0%	0,0%

CRITÉRIOS DA ANÁLISE

METODOLOGIA UTILIZADA

Metodologia(s) Liberum Ratings de Finanças Estruturadas e Metodologia de Monitoramento. Saiba mais em: www.liberumratings.com.br/pt/publications-methodologies.php

ESCALAS DE AVALIAÇÃO

Escala(s) Liberum Ratings de Crédito - Longo Prazo / Crédito - Curto Prazo Saiba mais em: http://www.liberumratings.com.br/pt/publications-scales.php

FREQUÊNCIA DE MONITORAMENTO

A política de monitoramento de ratings para esta(s) classe(s) de ativo(s) é descrita na Metodologia de Ratings de Finanças Estruturadas disponível no site da Liberum Ratings. www.liberumratings.com.br

PROCESSO DE DILIGÊNCIA SOBRE OS ATIVOS DE FINANÇAS ESTRUTURADAS

A presente avaliação se apoiou, entre outros, no uso de bases de dados históricas e comparativas para este tipo de ativo e o uso de modelos de análise proprietários, os quais consideram aspectos qualitativos e quantitativos especificamente associados a este tipo de ativo. (fe) representa o sufixo utilizado, pela Liberum Ratings, para ratings atribuídos a Finanças Estruturadas

LEI GERAL DE PROTEÇÃO DE DADOS

Privacidade e segurança são prioridades e nos comprometemos com a transparência do tratamento de dados pessoais dos nossos usuários/clientes. Por isso, estamos sob as normas da Constituição Federal de 1988 (art. 5º, LXXIX; e o art. 22º, XXX – incluídos pela EC 115/2022), das normas de Proteção de Dados (LGPD, Lei Federal 13.709/2018), das disposições consumeristas da Lei Federal 8078/1990 e as demais normas do ordenamento jurídico brasileiro aplicáveis.

DECLARAÇÕES REGULAMENTARES E INFORMAÇÕES IMPORTANTES

- A Liberum Ratings está avaliando esta espécie de ativo financeiro pela primeira vez? Não
- Esta classificação foi comunicada a entidade avaliada ou partes relacionadas a ela e em decorrência desse fato, a nota atribuída foi alterada antes da emissão deste relatório? Não
- Informações posteriores a essa data podem causar a alteração da classificação ou dos fundamentos expostos neste relatório.
- As informações disponíveis para a emissão da classificação e, consequentemente, deste relatório foram consideradas suficientes e alinhadas com os requerimentos metodológicos aplicáveis para a mesma. As informações utilizadas foram encaminhadas pelo Administrador do Fundo, pelo Custodiante e pelo Consultor dos Direitos Creditórios. Também foram utilizadas informações de domínio público e privado.
- A Liberum Ratings prestou outros serviços para a entidade avaliada nos últimos 12 meses? Não
- Houve serviços prestados por partes relacionadas da Liberum Ratings para entidade avaliada nos últimos 12 meses? Não
- A classificação de risco foi contratada por terceiros, outros que a entidade avaliada ou parte a ela relacionada? Não
- A entidade avaliada ou parte a ela relacionada é responsável por mais de 5% da receita anual da Liberum Ratings? Não.A Liberum Ratings publica anualmente a lista de entidades que representam mais do que 5% do seu faturamento em seu Formulário do Anexo 13. Acesse o formulário no site www.liberumratings.com.br.
- A Liberum Ratings, seus analistas de classificação de risco de crédito ou demais pessoas envolvidas no processo de emissão de uma determinada classificação de risco, seus cônjuges, dependentes ou companheiros, tem, direta ou indiretamente, interesses financeiros e comerciais relevantes em relação à entidade avaliada? Não
- Os analistas de classificação de risco de crédito ou demais pessoas envolvidas no processo de emissão da classificação de risco tem vínculo com pessoa natural que trabalhe para a entidade avaliada ou parte a ela relacionada? Não
- Os procedimentos adotados para a emissão desta classificação de risco e emissão de relatório de rating estão enquadrados nos critérios estipulados no Código de Conduta desta Agência bem como nos seus procedimentos de Controles Internos e o Compliance.
- A estrutura da operação avaliada apresenta concentração superior a 50% em um único devedor e/ou coobrigado? Não
- Há informação suficiente para a análise dos principais aspectos de governança corporativa do devedor e/ou coobrigado da operação? Não
- Este relatório padrão foi desenvolvido com o suporte de técnicas avançadas de machine learning? Não

A Liberum Ratings Serviços Financeiros Ltda. (Liberum Ratings) emite seus pareceres, opiniões e demais materiais com base em informações encaminhadas por terceiros, dados que são considerados confiáveis e precisos. No entanto, há a possibilidade de erros de ordem humana, técnica ou de qualquer outra índole na elaboração e transmissão dessas informações. Nesses casos, a Liberum Ratings não faz nenhuma representação, nem avaliza, garante ou se responsabiliza - de forma explícita ou implícita – por erros ou omissões nos dados recebidos, ou, ainda, sobre a exatidão, completude, resultados, abrangência e integridade dos mesmos.

Também não se responsabiliza por erros, omissões, resultados de opiniões ou análises que derivem de tais informações. O processo de análise utilizado pela Liberum Ratings não compreende a auditoria ou a verificação sistemática de tais informações. Eventuais investigações para a checagem desses dados variam, dependendo de fatos e circunstâncias.

Sob nenhuma circunstância, a Liberum Ratings, seus diretores, empregados, prestadores de serviços ou agentes serão responsabilizados civilmente ou de qualquer outra forma por quaisquer danos diretos, indiretos ou compensações, incluindo, mas não se limitando, a perda de dinheiro, lucros ou good will; pelo tempo perdido durante o uso ou impossibilidade de uso do website ou durante o prazo necessário para avaliação das informações recebidas e na elaboração das análises e opiniões, divulgadas ou não em seu website; por ações ou decisões tomadas com base nas opiniões da Liberum Ratings e demais informações veiculadas pelo seu website; por erros em quaisquer circunstâncias ou contingências, de controle ou não da Liberum Ratings e de seus agentes, originados pela comunicação, análise, interpretação, compilação, publicação ou entrega de quaisquer informações contidas e/ou disseminadas pelo website da Liberum Ratings.

Os ratings e quaisquer outras opiniões emitidas pela Liberum Ratings, ou outros materiais, são disponibilizados em seu website (www.liberumratings.com.br). Tais publicações são meras opiniões e devem ser interpretadas como tal. De nenhum modo e sob nenhuma circunstância devem ser consideradas como fatos ou verdades sobre a capacidade de crédito do emissor ou ativo financeiro (de crédito ou de qualquer outra índole) avaliado. Portanto, não representam, de nenhuma forma, recomendação para aquisição, venda ou manutenção de ativos em portfólio. Desse modo, as avaliações emitidas pela Liberum Ratings não são, nem substituem, prospectos ou demais informações, obrigatórias ou não, fornecidas ou apresentadas aos investidores e seus agentes na venda ou distribuição de ativos financeiros. Em razão de mudanças e/ou indisponibilidade de informações tidas como necessárias para a emissão e descontinuidade do monitoramento do rating, ou outros fatores considerados pertinentes, as classificações de risco emitidas pela Liberum Ratings podem ser alteradas, suspensas ou retiradas a qualquer momento. Os ratings públicos emitidos pela Liberum Ratings são atualizados em seu website (www.liberumratings.com.br).

Na maior parte dos casos, os trabalhos realizados pela Liberum Ratings são remunerados pelos emissores, estruturadores ou garantidores dos ativos avaliados.

Liberum Ratings

contato@liberumratings.com.br
+55 (11) 3165-4222
Rua Bandeira Paulista, N° 530, Conjunto 53, Itaim Bibi
São Paulo - SP, CEP: 04532-001