AFINITTY FIC FIDC – CLASSE ÚNICA

CNPJ: 49.520.420/0001-98

Condomínio:	Fechado	**Administrador:**	Banco Genial S.A.
Prazo:	Indeterminado	**Gestor**:	Artesanal Investimentos Ltda.
Data de Registro:	08/fev/2023	**Custodiante:**	Banco Genial S.A.
Classe:	Única		
Subclasses:	Seniores e Subordinadas		

Política de Investimento:	A Classe deverá alocar, em até 180 dias contados da 1ª Data de Emissão de Cotas, no mínimo, 95,0% de seu Patrimônio Líquido nas Cotas Investidas, observados os Critérios de Elegibilidade definidos no Capítulo VIII do Regulamento. A Classe investirá apenas em cotas do Afinitty MF Fundo de Investimento em Direitos Creditórios Financeiros – Responsabilidade Limitada, inscrito no CNPJ/MF sob o nº 22.358.482/0001-99 ("Fundo Investido" e "Cotas Investidas"), observados os Critérios de Elegibilidade definidos no Capítulo VIII do Regulamento, e em Ativos Financeiros que atendam as condições definidas em Regulamento. O Fundo poderá, conforme o caso, manter a totalidade do saldo remanescente, até 5,0% de seu Patrimônio Líquido não investido em Cotas Investidas, em moeda corrente nacional, ou aplicá-lo, exclusivamente nos seguintes Ativos Financeiros: (a) títulos públicos federais de emissão do Tesouro Nacional ou do BACEN; (b) operações compromissadas lastreadas em títulos públicos federais de emissão do Tesouro Nacional ou do BACEN; (c) cotas de classes de fundos de investimento que invistam exclusivamente nos ativos referidos nos itens (a) a (b); e (d) certificado de depósito bancário, com liquidez diária, de emissão de instituição financeira nacional que possua classificação mínima de "AA" emitida por agência classificadora de risco em funcionamento no mercado nacional. É vedado à Gestora ou partes a ela relacionadas, tal como definidas nas regras contábeis que tratam do assunto, atuar como contraparte na aquisição de Ativos Financeiros ou em operações compromissadas realizadas pelo Fundo. Adicionalmente, é vedado ao Fundo aplicar recursos em ativos no exterior e realizar operações com derivativos.
Critérios de Elegibilidade:	O Fundo somente adquirirá Cotas Investidas que atendam, na Data de Aquisição, os seguintes Critérios de Elegibilidade: (i) que o Fundo Investido mantenha política de investimento que estabeleça que 67,0% do seu Patrimônio Líquido seja investida em Direitos Creditórios representados por cédulas de crédito bancárias cedidas ou endossadas pelo Cedente; (ii) que as Cotas Investidas não sejam, em hipótese alguma, de classe subordinada e; (iii) não esteja em andamento um Evento de Avaliação ou Evento de Liquidação.
Limites de Concentração:	Nos termos dos Artigos 47 e 48 do Anexo Normativo II à Resolução CVM 175, uma vez que as Cotas são destinadas exclusivamente a Investidores Qualificados, a Classe poderá ter até 100,0% de seu Patrimônio Líquido alocado em Cotas Investidas. A Classe poderá realizar operações nas quais a Administradora, seu controlador, sociedades por ela direta ou indiretamente controladas e de coligadas ou outras sociedades sob controle comum atuem na condição de contraparte, para realização de operações compromissadas e/ou para aquisição de Ativos Financeiros até o limite de 10,0% do Patrimônio Líquido da Classe.
***Benchmarks*:**	**Cotas Seniores (4ª Série):** CDI + 4,0% a.a. **Cotas Seniores (5ª Série):** CDI + 4,0% a.a. **Cotas Subordinadas Mezanino A:** CDI + 5,5% a.a. **Cotas Subordinadas Mezanino B:** CDI + 8,5% a.a. **Cotas Subordinadas Mezanino Júnior:** CDI + 15,0% a.a.
Subordinação:	**Relação Mínima Sênior:** A relação entre soma das Cotas Subordinadas Júnior e das Cotas Subordinadas Mezanino em circulação e o Patrimônio Líquido do Fundo deverá ser igual ou superior a 55,0%. **Relação Mínima Subordinada Mezanino A:** A relação entre soma das Cotas Subordinadas Júnior, das Cotas Subordinadas Mezanino B e das Cotas Subordinadas Mezanino Júnior em circulação e o Patrimônio Líquido do Fundo deverá ser igual ou superior a 45,0%. **Relação Mínima Subordinada Mezanino B:** A relação entre soma das Cotas Subordinadas Júnior e das Cotas Subordinadas Mezanino Júnior em circulação e o Patrimônio Líquido do Fundo deverá ser igual ou superior a 5,0%.
Nº de Cotistas (dez/24):	Cotas Seniores: 67 Cotas Subordinadas: 16

Regulamento: 23/out/2024

Ratings

Subclasses	4T24 (Atual)	3T24 (Atual)	2T24	Rating Inicial	Data da Atribuição
Sênior (4ª Série)	**brA+**(sf) Estável	**brA+**(sf) Estável	-	**brA+**(sf) Estável	Inicial: 03/out/2024
Sênior (5ª Série)	**brA+**(sf) Estável	**brA+**(sf) Estável	-	**brA+**(sf) Estável	Inicial: 03/out/2024
Subordinada Mezanino A	**brBBB+**(sf) Estável	**brBBB+**(sf) Estável	-	**brBBB+**(sf) Estável	Inicial: 03/out/2024
Subordinada Mezanino B	**brB**(sf) Estável	**brB**(sf) Estável	-	**brB**(sf) Estável	Inicial: 03/out/2024
Subordinada Mezanino Jr	-	-	-	**brCCC**(sf) Estável	Inicial: 05/mar/2025
Subordinada Júnior	**brCC**(sf) Estável	**brCC**(sf) Estável	**brCC**(sf) Estável	**brCC**(sf) Estável	Inicial: 18/ago/2023

Validade dos Ratings: 26/jul/2025

Analistas

Welton Fernandes
Tel.: 55 11 3377 0709
welton.fernandes@austin.com.br

Pablo Mantovani
Tel.: 55 11 3377 0702
pablo.mantovani@austin.com.br

FUNDAMENTOS DOS RATINGS

O Comitê de Classificação de Risco da Austin Rating, em reunião realizada no dia 05 de março de 2025, afirmou os ratings de crédito '**brA+**(sf)', '**brBBB+**(sf)', '**brB**(sf)' e '**brCC**(sf)', respectivamente, das Subclasses de Cotas Seniores (4ª e 5ª Séries), Cotas Subordinadas Mezanino A, Cotas Subordinadas Mezanino B e Cotas Subordinadas Júnior da Classe Única do Afinitty Fundo de Investimento em Cotas de Fundo de Investimento em Direitos Creditórios Financeiros –

Responsabilidade Limitada (Afinitty FIC FIDC / Fundo). Na mesma ocasião, foi atribuído o rating de crédito '**brCCC**(sf)' para a Subclasse de Cotas Subordinadas Mezanino Júnior. As classificações possuem **perspectiva estável**.

O objetivo do Fundo é proporcionar aos seus Cotistas a valorização de suas Cotas por meio da aplicação de seus recursos na aquisição (mínimo de 95,0% do PL) de Cotas do Afinitty MF Fundo de Investimento em Direitos Creditórios Financeiros – Responsabilidade Limitada, inscrito no CNPJ/MF sob o nº 22.358.482/0001-99 (Afinitty MF FIDC / Fundo Investido / Cotas Investidas). Ao final de dez/24, o Fundo estava enquadrado ao critério de alocação mínima e à sua política de investimentos de modo geral, com 100,0% de seus recursos aplicados em Cotas da Série B do Fundo Investido. Na data do presente relatório, a Austin Rating atribuiu o rating 'brCC(sf)' para essas Cotas.

De acordo com o Suplemento, a emissão das Cotas Subordinadas Mezanino Júnior previa um montante de R$ 37,2 milhões, com remuneração alvo equivalente a variação da Taxa DI acrescida da sobretaxa 15,0% ao ano. A classificação 'brCCC(sf)' indica um risco muito alto, relativamente a outros emissores e emissões nacionais (Brasil), de que o Fundo não devolva aos Cotistas os valores correspondentes ao principal investido, acrescidos da remuneração propostas, a cada uma nas datas de amortização, atendendo, paralelamente, às demais condições definidas em Regulamento.

O rating está refletindo o perfil de risco de crédito decorrente da concentração atual da carteira do Fundo, que pode ser composta em 100,0% em uma única Classe de Cotas de emissão de apenas um Fundo emissor (Fundo Investido), reduzindo os potenciais efeitos benéficos da diversificação dos investimentos. Em contrapartida, a classificação está aparada nos reforços de crédito. Conforme disposto em Regulamento, as Cotas Subordinadas Mezanino Júnior possuem prioridade de amortização e distribuição de rendimentos em relação às Cotas Subordinadas Júnior. Ademais, essas Cotas também contam com um reforço de crédito adicional proveniente da formação de *spread* excedente, visto que, nos 12 meses encerrados em dez/24, as Cotas Subordinadas Júnior registraram uma expressiva rentabilidade.

Este monitoramento refere-se ao 3º trimestre de 2024 (3T24) e ao 4º trimestre de 2024 (4T24), e a afirmação dos ratings reflete o desempenho do Fundo dentro do esperado neste período, além da manutenção de outros fundamentos apresentados no relatório de atribuição e monitoramento anteriores a este, que também embasaram a classificação atribuída.

Cabe ressaltar que, em 06 de novembro de 2024, foi realizada uma Assembleia Geral Extraordinária (AGE) que deliberou acerca da redução do *benchmark* das Cotas Seniores da 5ª emissão, de 100,0% da Taxa DI acrescida de sobretaxa de 4,5% ao ano para 100,0% da variação do CDI + 4,0% ao ano.

Perspectiva e Fatores de Sensibilidade dos Ratings

A perspectiva estável traduz a expectativa da Austin Rating de que as classificações não se modificarão no curto prazo. Não obstante a tendência de estabilidade desses ratings, alterações (rebaixamentos ou elevações) poderão ser realizadas, entre outros fatores, em função de: (i) alterações significativas na composição da carteira de Cotas de FIDCs; (ii) alterações do Regulamento do Fundo investido, sobretudo em relação aos critérios das políticas de investimento ou às estruturas de capital desses veículos; e (iii) elevações ou reduções nos níveis de inadimplência e provisionamento para perdas do FIDC Investido.

PERFORMANCE DO FUNDO

Posição da Carteira (% do PL)												
Descrição	**31/1/24**	**29/2/24**	**28/3/24**	**30/4/24**	**31/5/24**	**28/6/24**	**31/7/24**	**30/8/24**	**30/9/24**	**31/10/24**	**29/11/24**	**31/12/24**
Cotas de Fundos	271.141	281.437	295.658	296.340	303.476	309.295	484.091	547.424	590.107	866.341	1.000.297	1.102.788
Títulos Públicos	-	-	-	-	-	-	-	-	-	-	-	-
Títulos Privados	-	-	-	-	-	-	-	-	-	-	-	-
Fundos Renda Fixa	160	37	116	282	4	18	407	265	424	5	5	115
Saldo Tesouraria	5	4	2	2	4	5	1.413	113	3	21	15	3
Total Geral da Carteira	**271.306**	**281.478**	**295.776**	**296.623**	**303.484**	**309.318**	**485.911**	**547.802**	**590.534**	**866.367**	**1.001.304**	**1.102.906**
PL	**267.805**	**278.410**	**292.498**	**293.265**	**303.706**	**306.293**	**484.740**	**575.829**	**707.288**	**866.585**	**1.000.601**	**1.101.841**

Fonte: Banco Genial S.A.

Posição da Carteira (% do PL)												
Descrição	**31/1/24**	**29/2/24**	**28/3/24**	**30/4/24**	**31/5/24**	**28/6/24**	**31/7/24**	**30/8/24**	**30/9/24**	**31/10/24**	**29/11/24**	**31/12/24**
Cotas de Fundos	101,2%	101,1%	101,1%	101,0%	99,9%	101,0%	99,9%	95,1%	83,4%	100,0%	100,0%	100,1%
Títulos Públicos	0,0%	0,0%	0,0%	0,0%	0,0%	0,0%	0,0%	0,0%	0,0%	0,0%	0,0%	0,0%
Títulos Privados	0,0%	0,0%	0,0%	0,0%	0,0%	0,0%	0,0%	0,0%	0,0%	0,0%	0,0%	0,0%
Fundos Renda Fixa	0,1%	0,0%	0,0%	0,1%	0,0%	0,0%	0,1%	0,0%	0,1%	0,0%	0,0%	0,0%
Saldo Tesouraria	0,0%	0,0%	0,0%	0,0%	0,0%	0,0%	0,3%	0,0%	0,0%	0,0%	0,0%	0,0%
Total Geral da Carteira	**101,3%**	**101,1%**	**101,1%**	**101,1%**	**99,9%**	**101,0%**	**100,2%**	**95,1%**	**83,5%**	**100,0%**	**100,1%**	**100,1%**
PL	**100,0%**	**100,0%**	**100,0%**	**100,0%**	**100,0%**	**100,0%**	**100,0%**	**100,0%**	**100,0%**	**100,0%**	**100,0%**	**100,0%**

Fonte: Banco Genial S.A.

Composição da Carteira (R$ Mil)

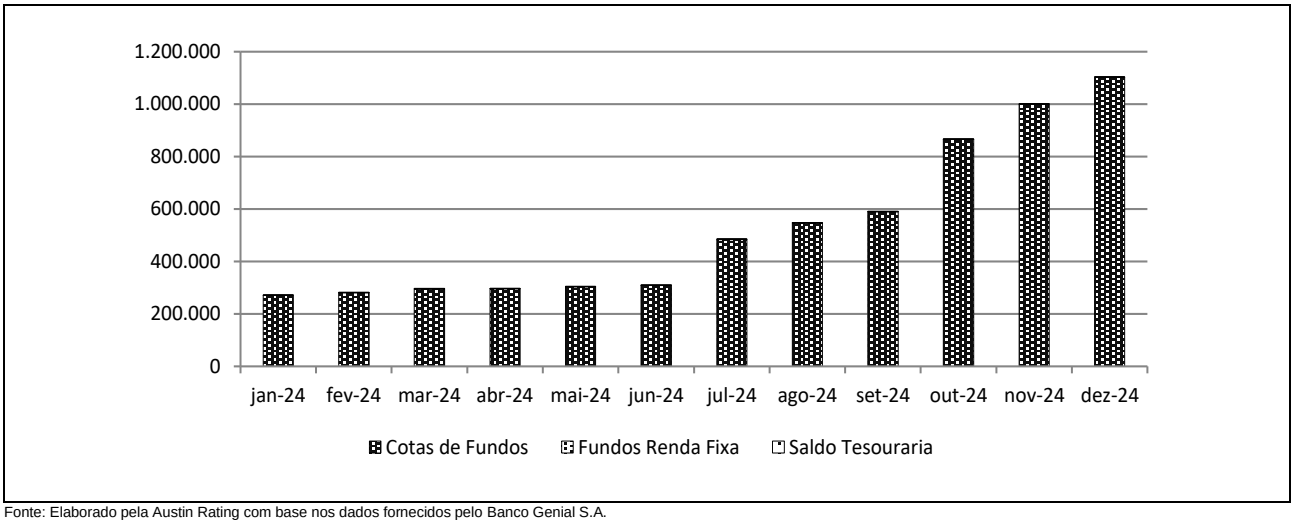

Fonte: Elaborado pela Austin Rating com base nos dados fornecidos pelo Banco Genial S.A.

Posição do PL – Subclasses de Cotas												
Data	**Cota Sênior**											
	1ª Série			**2ª Série**			**3ª Série**			**5ª Série**		
	Quant.	**$ / Unid.**	**$ PL (R$ Mil)**	**Quant.**	**$ / Unid.**	**$ PL (R$ Mil)**	**Quant.**	**$ / Unid.**	**$ PL (R$ Mil)**	**Quant.**	**$ / Unid.**	**$ PL (R$ Mil)**
31/12/24	269.113	1.000	269.113	-	-	-	-	-	-	181.760	1	181.760
29/11/24	269.113	1.000	269.113	-	-	-	-	-	-	107.465	1	107.465
31/10/24	260.447	1.000	260.447	-	-	-	-	-	-	67.471	1	67.821
30/9/24	260.347	1.000	260.347	-	-	-	-	-	-	-	-	-
30/8/24	225.347	1.000	225.347	-	-	-	-	-	-	-	-	-
31/7/24	145.480	1.000	145.480	-	-	-	-	-	-	-	-	-
28/6/24	-	-	-	37.929	1.000	37.929	2.735	1.000	2.735	-	-	-
31/5/24	-	-	-	37.929	1.000	37.929	2.735	1.000	2.735	-	-	-
30/4/24	-	-	-	37.929	1.000	37.929	-	-	-	-	-	-
28/3/24	-	-	-	37.929	1.000	37.929	-	-	-	-	-	-
29/2/24	-	-	-	35.226	1.000	35.226	-	-	-	-	-	-
31/1/24	-	-	-	29.125	1.000	29.125	-	-	-	-	-	-

Fonte: Banco Genial S.A.

Posição do PL – Subclasses de Cotas												
Data	**Cota Subordinada Mezanino**											
	Mezanino			**Mezanino II**			**Mezanino III**			**Mezanino A**		
	Quant.	**$ / Unid.**	**$ PL (R$ Mil)**	**Quant.**	**$ / Unid.**	**$ PL (R$ Mil)**	**Quant.**	**$ / Unid.**	**$ PL (R$ Mil)**	**Quant.**	**$ / Unid.**	**$ PL (R$ Mil)**
31/12/24	-	-	-	-	-	-	-	-	-	29.926	1.000	29.926
29/11/24	-	-	-	-	-	-	-	-	-	29.926	1.000	29.926
31/10/24	-	-	-	-	-	-	-	-	-	29.926	1.000	29.926
30/9/24	-	-	-	-	-	-	-	-	-	29.926	1.000	29.926
30/8/24	-	-	-	-	-	-	-	-	-	29.926	1.000	29.926
31/7/24	-	-	-	-	-	-	-	-	-	25.946	1.000	25.946
28/6/24	80.177	1.000	80.177	41.527	1.000	41.527	3.852	1.000	3.852	-	-	-
31/5/24	80.177	1.000	80.177	41.527	1.000	41.527	3.852	1.000	3.852	-	-	-
30/4/24	80.177	1.000	80.177	41.527	1.000	41.527	-	-	-	-	-	-
28/3/24	80.177	1.000	80.177	41.527	1.000	41.527	-	-	-	-	-	-
29/2/24	80.177	1.000	80.177	38.606	1.000	38.606	-	-	-	-	-	-
31/1/24	80.177	1.000	80.177	32.507	1.000	32.507	-	-	-	-	-	-

Fonte: Banco Genial S.A.

Posição do PL – Subclasses de Cotas												
Data	Cota Subordinada Mezanino											
	Mezanino B			Mezanino JR			Mezanino A2			Mezanino A3		
	Quant.	$ / Unid.	$ PL (R$ Mil)	Quant.	$ / Unid.	$ PL (R$ Mil)	Quant.	$ / Unid.	$ PL (R$ Mil)	Quant.	$ / Unid.	$ PL (R$ Mil)
31/12/24	246.330	1.097	270.324	22.147	3.279	72.618	83.500	1.025	85.600	21.000	1.000	21.000
29/11/24	246.330	1.080	266.025	22.147	3.267	72.356	83.500	1.012	84.496	21.000	1.001	21.013
31/10/24	246.330	1.065	262.318	22.147	3.044	67.415	83.500	1.001	83.548	-	-	-
30/9/24	246.330	1.047	257.978	22.147	2.968	65.742	-	-	-	-	-	-
30/8/24	246.330	1.032	254.110	22.147	2.771	61.374	-	-	-	-	-	-
31/7/24	246.330	1.015	250.137	22.147	2.671	59.154	-	-	-	-	-	-
28/6/24	-	-	-	-	-	-	-	-	-	-	-	-
31/5/24	-	-	-	-	-	-	-	-	-	-	-	-
30/4/24	-	-	-	-	-	-	-	-	-	-	-	-
28/3/24	-	-	-	-	-	-	-	-	-	-	-	-
29/2/24	-	-	-	-	-	-	-	-	-	-	-	-
31/1/24	-	-	-	-	-	-	-	-	-	-	-	-

Fonte: Banco Genial S.A.

Posição do PL – Subclasses de Cotas										
Data	Cota Subordinada Mezanino				Cota Subordinada Júnior					PL do Fundo (R$ Mil)
	Mezanino B3			Total Sub. Mezanino (R$ Mil)	Quant.	$ / Unid.	$ PL (R$ Mil)	Sub. Jr. (% PL)	Sub. Total (% PL)	
	Quant.	$ / Unid.	$ PL (R$ Mil)							
31/12/24	152.685	1.048	159.992	639.461	202	57.050	11.507	1,0%	59,1%	1.101.841
29/11/24	133.524	1.031	137.688	611.504	202	62.062	12.518	1,3%	62,4%	1.000.601
31/10/24	85.000	1.017	86.430	529.638	202	43.026	8.679	1,0%	62,1%	866.585
30/9/24	85.000	1.000	85.000	438.647	202	41.121	8.294	1,2%	63,2%	707.288
30/8/24	-	-	-	345.411	202	25.141	5.071	0,9%	60,9%	575.829
31/7/24	-	-	-	335.237	202	19.942	4.023	0,8%	70,0%	484.740
28/6/24	-	-	-	125.555	22.349	2.683	59.962	19,6%	60,6%	306.293
31/5/24	-	-	-	125.555	22.349	2.567	57.376	18,9%	60,2%	303.706
30/4/24	-	-	-	121.704	22.349	2.395	53.522	18,3%	59,7%	293.265
28/3/24	-	-	-	121.704	22.349	2.361	52.755	18,0%	59,6%	292.498
29/2/24	-	-	-	118.783	22.349	1.982	44.290	15,9%	58,6%	278.410
31/1/24	-	-	-	112.684	22.349	2.053	45.885	17,1%	59,2%	267.805

Fonte: Banco Genial S.A.

Evolução no Valor do PL Total (R$ Mil)

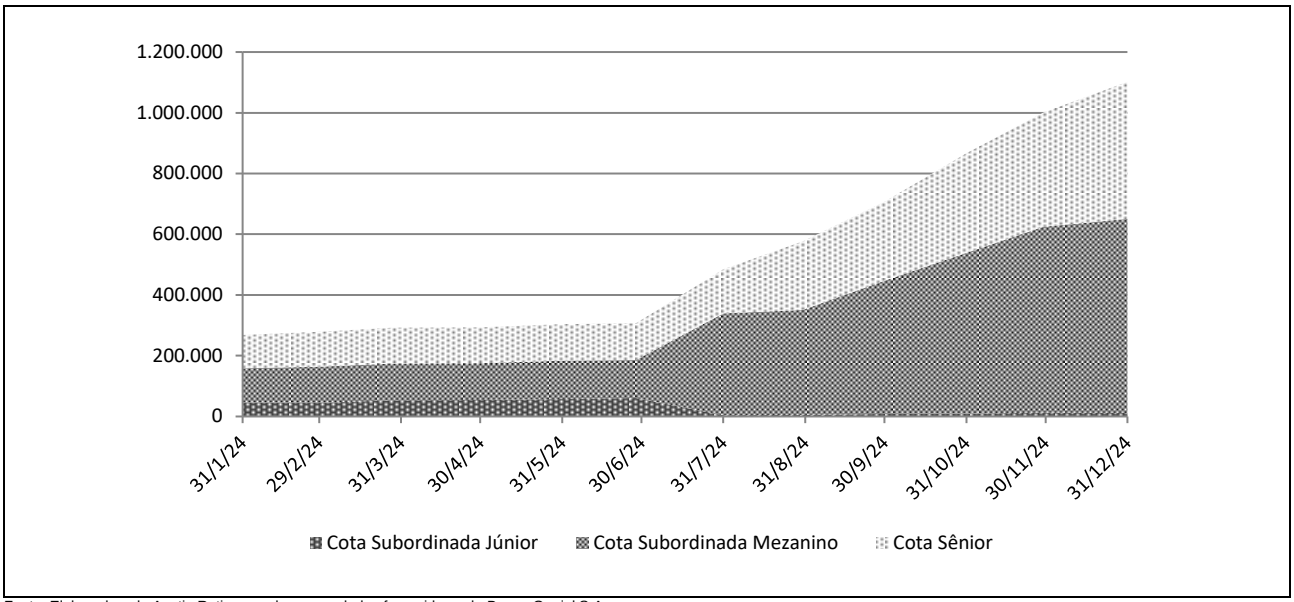

Fonte: Elaborado pela Austin Rating com base nos dados fornecidos pelo Banco Genial S.A.

Rentabilidade Mensal das Subclasses de Cotas											
Mês	CDI (%)		Cota Sênior								
			1ª Série			2ª Série			3ª Série		
	Rent. (%)	Acum. (%)	Rent. (%)	% CDI	Acum. (%)	Rent. (%)	% CDI	Acum. (%)	Rent. (%)	% CDI	Acum. (%)
dez-24	0,93	10,88	1,26	135,09	6,17	-	-	-	-	-	-
nov-24	0,79	9,85	1,09	137,41	4,85	-	-	-	-	-	-
out-24	0,93	8,99	1,29	139,00	3,72	-	-	-	-	-	-
set-24	0,84	7,99	1,16	139,42	2,40	-	-	-	-	-	-
ago-24	0,87	7,09	1,22	140,27	1,22	-	-	-	-	-	-
jul-24	0,91	6,17	-	-	-	-	-	-	-	-	-
jun-24	0,79	5,22	-	-	-	1,11	140,21	7,38	1,09	138,27	2,21
mai-24	0,83	4,39	-	-	-	1,17	140,37	6,21	1,11	133,34	1,11
abr-24	0,89	3,53	-	-	-	1,24	140,24	4,98	-	-	-
mar-24	0,83	2,62	-	-	-	1,17	140,53	3,69	-	-	-
fev-24	0,80	1,77	-	-	-	1,12	140,53	2,50	-	-	-
jan-24	0,97	0,97	-	-	-	1,36	140,26	1,36	-	-	-

Fonte: Banco Genial S.A.

Rentabilidade Mensal das Subclasses de Cotas											
Mês	CDI (%)		Cota Sênior			Cota Subordinada Mezanino					
			5ª Série			Mezanino			Mezanino II		
	Rent. (%)	Acum. (%)	Rent. (%)	% CDI	Acum. (%)	Rent. (%)	% CDI	Acum. (%)	Rent. (%)	% CDI	Acum. (%)
dez-24	0,93	10,88	1,26	135,09	2,84	-	-	-	-	-	-
nov-24	0,79	9,85	1,10	138,39	1,56	-	-	-	-	-	-
out-24	0,93	8,99	0,46	49,57	0,46	-	-	-	-	-	-
set-24	0,84	7,99	-	-	-	-	-	-	-	-	-
ago-24	0,87	7,09	-	-	-	-	-	-	-	-	-
jul-24	0,91	6,17	-	-	-	-	-	-	-	-	-
jun-24	0,79	5,22	-	-	-	1,26	160,36	8,48	1,26	160,36	8,48
mai-24	0,83	4,39	-	-	-	1,34	160,55	7,13	1,34	160,55	7,13
abr-24	0,89	3,53	-	-	-	1,42	160,40	5,72	1,42	160,40	5,72
mar-24	0,83	2,62	-	-	-	1,34	160,73	4,23	1,34	160,73	4,23
fev-24	0,80	1,77	-	-	-	1,29	160,73	2,86	1,29	160,73	2,86
jan-24	0,97	0,97	-	-	-	1,55	160,44	1,55	1,55	160,44	1,55

Fonte: Banco Genial S.A.

Rentabilidade Mensal das Subclasses de Cotas											
Mês	CDI (%)		Cota Subordinada Mezanino								
			Mezanino III			Mezanino A			Mezanino B		
	Rent. (%)	Acum. (%)	Rent. (%)	% CDI	Acum. (%)	Rent. (%)	% CDI	Acum. (%)	Rent. (%)	% CDI	Acum. (%)
dez-24	0,93	10,88	-	-	-	1,30	139,57	6,60	1,62	173,53	9,15
nov-24	0,79	9,85	-	-	-	1,14	143,76	5,23	1,41	178,19	7,42
out-24	0,93	8,99	-	-	-	1,37	147,64	4,05	1,68	181,28	5,92
set-24	0,84	7,99	-	-	-	1,29	153,88	2,64	1,52	182,25	4,17
ago-24	0,87	7,09	-	-	-	1,34	154,47	1,34	1,59	183,10	2,60
jul-24	0,91	6,17	-	-	-	-	-	-	1,00	110,24	1,00
jun-24	0,79	5,22	1,26	160,36	2,55	-	-	-	-	-	-
mai-24	0,83	4,39	1,27	152,56	1,27	-	-	-	-	-	-
abr-24	0,89	3,53	-	-	-	-	-	-	-	-	-
mar-24	0,83	2,62	-	-	-	-	-	-	-	-	-
fev-24	0,80	1,77	-	-	-	-	-	-	-	-	-
jan-24	0,97	0,97	-	-	-	-	-	-	-	-	-

Fonte: Banco Genial S.A.

Rentabilidade Mensal das Subclasses de Cotas											
Mês	CDI (%)		Cota Subordinada Mezanino								
			Mezanino JR			Mezanino A2			Mezanino A3		
	Rent. (%)	Acum. (%)	Rent. (%)	% CDI	Acum. (%)	Rent. (%)	% CDI	Acum. (%)	Rent. (%)	% CDI	Acum. (%)
dez-24	0,93	10,88	0,36	38,91	32,28	1,31	140,30	2,51	1,38	148,07	1,44
nov-24	0,79	9,85	7,33	924,22	31,80	1,13	142,94	1,18	0,06	7,57	0,06
out-24	0,93	8,99	2,54	274,20	22,80	0,05	5,39	0,05	-	-	-
set-24	0,84	7,99	7,12	852,20	19,75	-	-	-	-	-	-
ago-24	0,87	7,09	3,75	432,63	11,79	-	-	-	-	-	-
jul-24	0,91	6,17	7,75	854,35	7,75	-	-	-	-	-	-
jun-24	0,79	5,22	-	-	-	-	-	-	-	-	-
mai-24	0,83	4,39	-	-	-	-	-	-	-	-	-
abr-24	0,89	3,53	-	-	-	-	-	-	-	-	-
mar-24	0,83	2,62	-	-	-	-	-	-	-	-	-
fev-24	0,80	1,77	-	-	-	-	-	-	-	-	-
jan-24	0,97	0,97	-	-	-	-	-	-	-	-	-

Fonte: Banco Genial S.A.

Rentabilidade Mensal das Subclasses de Cotas								
Mês	CDI (%)		Cota Subordinada Mezanino B3			Cota Subordinada Júnior		
	Rent. (%)	Acum. (%)	Rent. (%)	% CDI	Acum. (%)	Rent. (%)	% CDI	Acum. (%)
dez-24	0,93	10,88	1,62	173,53	4,79	-8,08	-867,08	2.779,99
nov-24	0,79	9,85	1,41	178,19	3,12	44,24	5.579,18	3.033,02
out-24	0,93	8,99	1,68	181,28	1,68	4,63	499,23	2.072,06
set-24	0,84	7,99	-	-	-	63,56	7.610,64	1.975,89
ago-24	0,87	7,09	-	-	-	26,07	3.004,99	1.169,18
jul-24	0,91	6,17	-	-	-	643,28	70.914,41	906,74
jun-24	0,79	5,22	-	-	-	4,51	571,83	35,45
mai-24	0,83	4,39	-	-	-	7,20	865,03	29,60
abr-24	0,89	3,53	-	-	-	1,45	163,91	20,90
mar-24	0,83	2,62	-	-	-	19,11	2.297,85	19,16
fev-24	0,80	1,77	-	-	-	-3,48	-434,41	0,04
jan-24	0,97	0,97	-	-	-	3,65	377,35	3,65

Fonte: Banco Genial S.A.

Rentabilidade Acumulada (% do PL)

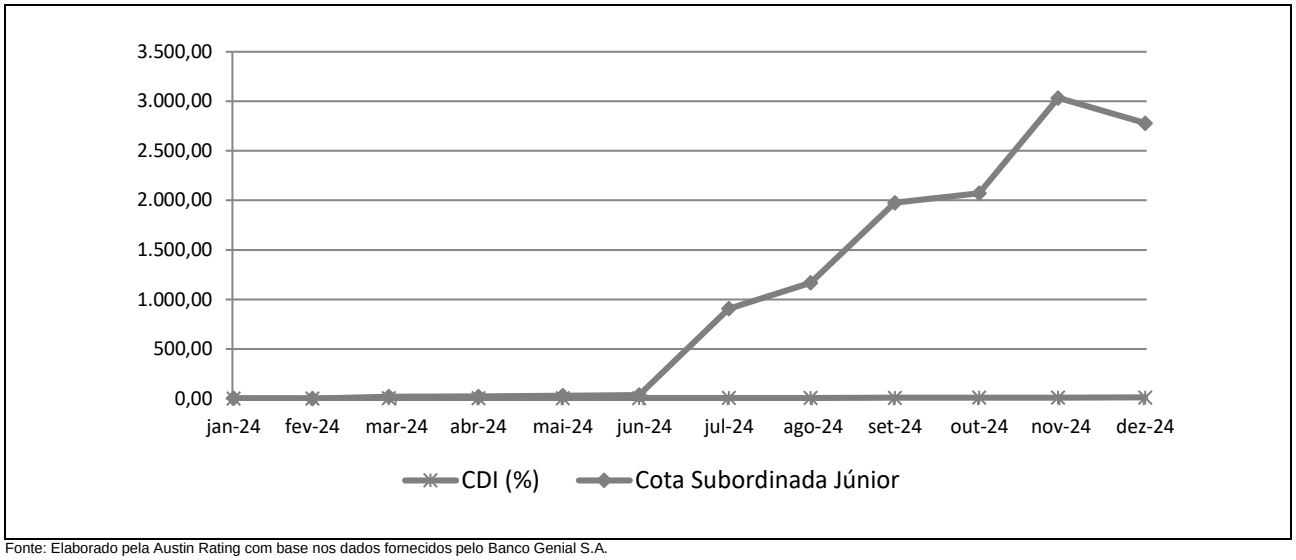

Fonte: Elaborado pela Austin Rating com base nos dados fornecidos pelo Banco Genial S.A.

INFORMAÇÕES REGULATÓRIAS COMPLEMENTARES

1. O Comitê de Classificação de Risco que decidiu pela afirmação da classificação das Subclasses de Cotas Seniores (4ª e 5ª Séries), Cotas Subordinadas Mezanino (A e B) e Cotas Subordinadas Júnior, e atribuição da classificação para a Subclasse de Cotas Subordinadas Mezanino Júnior do Afinitty FIC FIDC (Fundo) foi realizado em 05 de março 2025. Esta reunião de Comitê está registrada na ata nº 20250305-2.
2. As classificações atribuídas integram a "Escala Nacional de Ratings de Crédito de Cotas de FIDCs", disponível em: *https://www.austin.com.br/Documentos/Escalas-Rating-FIDCs_FICFIDCs.html*
3. As classificações de risco de crédito decorrem da utilização da metodologia genérica comumente aplicada por essa agência em suas classificações de Securitização de Recebíveis, disponível em: *https://www.austin.com.br/Documentos/Metodologia-Rating-Securiticacao_Recebiveis.html*
4. Não é a primeira vez que a Austin Rating classifica esta espécie de ativo e seus ativos subjacentes.
5. As classificações de risco de crédito da Austin Rating estão sujeitas a diversas limitações, conforme descrito no final deste documento (*Disclaimers*).
6. As fontes de informações foram consideradas confiáveis pela Austin Rating. Os analistas utilizaram informações provenientes das seguintes fontes: Banco Genial S.A., Administrador e Custodiante e Artesanal Investimentos Ltda., Gestora. Adicionalmente, os analistas fizeram uso de informações públicas, especialmente daquelas obtidas no website da Comissão de Valores Mobiliários – CVM.
7. As informações obtidas pela Austin Rating foram consideradas suficientes para a atribuição de uma classificação de risco de crédito.
8. As estimativas de inadimplência e níveis de perda do Fundo e dos FIDCs por este investidos baseiam-se em metodologia própria, a qual considera as características de sua carteira atual e potencial e seu desempenho histórico e o desempenho de carteiras semelhantes disponíveis na base de dados da Austin Rating.
9. O nível de diligência da análise para o produto financeiro estruturado foi adequado ao padrão estabelecido pela Austin Rating. Foi realizada análise aprofundada sobre as informações recebidas acerca dos ativos subjacentes às Cotas classificadas do Fundo.
10. As classificações serão revisadas e atualizadas trimestralmente. A Austin Rating observa, entretanto, que poderão ser realizadas ações de rating a qualquer tempo, inclusive no intervalo entre os monitoramentos trimestrais previstos.
11. A Austin Rating adota políticas e procedimentos que visam mitigar potenciais situações de conflitos de interesse que possam afetar o desempenho da atividade de classificação de risco e seus resultados. O presente processo de classificação de risco está isento de situações de potencial conflito de interesses, incluindo aquelas previstas na Resolução CVM Nº 9, de 27 de outubro de 2020.
12. Na data do presente relatório, a Austin Rating presta serviço relacionado ao rating de Qualidade de Gestão para a gestora do Fundo, bem como atribui ratings de crédito para diversos outros fundos que estão sob sua gestão, os quais podem ser consultados no website dessa agência, em: *https://www.austin.com.br/Ratings-FIDCs.html*. Nesta data, a Austin Rating possui atribui ratings de crédito para outras Cotas de Fundos sob administração do Banco Genial S.A.
13. A Austin Rating e as partes a ela relacionadas, incluindo empresas de controle comum, sócios e funcionários, não prestaram serviços adicionais ao serviço de classificação de risco para o Fundo, nem sequer para qualquer outra parte relacionada a este Fundo nos últimos 12 meses.
14. O serviço de classificação de risco das Cotas foi solicitado em nome do Fundo por partes a ele relacionadas. Desse modo, houve compensação financeira pela prestação do serviço.
15. As classificações foram comunicadas ao Contratante e a outras partes ligadas ao Fundo, via e-mail, em 05 de março 2025.
16. Este documento é um relatório de classificação de risco de crédito, atendendo ao que dispõe o artigo 16 da Resolução CVM Nº 9, de 27 de outubro de 2020.

DISCLAIMERS / AVISOS LEGAIS

A AUSTIN RATING NÃO AUDITA AS INFORMAÇÕES UTILIZADAS PARA A ATRIBUIÇÃO DE UMA CLASSIFICAÇÃO DE RISCO DE CRÉDITO, NÃO LHE SENDO POSSÍVEL ATESTAR A VERACIDADE DAS MESMAS. As classificações atribuídas pela Austin Rating baseiam-se em informações consideradas suficientes para a emissão de uma classificação, sendo tais informações coletadas de fontes consideradas confiáveis e fidedignas. Essas informações, incluindo todo o tipo de informação confidencial, são analisadas na forma como são recebidas e, eventualmente, compiladas pelos analistas designados para a análise, tomando-se os devidos cuidados para que não haja alteração no sentido ou significado das mesmas. Não obstante os cuidados na obtenção, cruzamento e compilação da informação para efeitos da análise de rating, a Austin Rating não pode se responsabilizar pela veracidade de referidas informações. A Austin Rating utiliza todos os esforços para garantir o que considera como nível mínimo de qualidade da informação para que se proceda a atribuição dos seus ratings, fazendo, sempre que possível, a checagem dessas informações com outras fontes também confiáveis. Contudo, a Austin Rating não faz a auditoria de tais informações e nem sempre pode realizar a verificação ou confirmação das informações recebidas durante um processo de rating, não lhe sendo possível, desse modo, atestar a veracidade das mesmas.

AS CLASSIFICAÇÕES DE RISCO DE CRÉDITO EMITIDAS PELA AUSTIN RATING, INCLUINDO AQUELA(S) EXPRESSA(S) NESTE DOCUMENTO, CONSISTEM EM OPINIÕES SOBRE A QUALIDADE DE CRÉDITO FUTURA DE UM EMISSOR E/OU EMISSÃO, E NÃO DEVEM SER ENTENDIDAS COMO SUGESTÕES, ACONSELHAMENTOS OU RECOMENDAÇÕES DE COMPRA, MANUTENÇÃO OU VENDA. As opiniões e as eventuais simulações realizadas pela Austin Rating, incluindo aquelas dispostas neste relatório, constituem-se meramente no julgamento da Austin Rating acerca da capacidade e da vontade futuras de um emissor em honrar suas obrigações totais e/ou específicas, sendo tal julgamento expresso por meio de símbolos (letras), que consistem em graduações dentro de escalas absoluta (global) ou relativa (nacional). A Austin Rating não utiliza nessas escalas as definições de "grau de investimento" e de "grau especulativo". Essa agência entende não caber a ela, mas sim aos agentes de mercado, a definição de quais graduações podem ser consideradas como "grau de investimento" e de "grau especulativo". A determinação de uma classificação de risco pela Austin Rating não consiste e não deve ser considerada como sugestão ou recomendação de investimento, manutenção ou desinvestimento. A Austin Rating não presta serviços de consultoria de investimento. **AS OPINIÕES EMITIDAS PELA AUSTIN RATING, INCLUSIVE AQUELAS CONTIDAS NESTE RELATÓRIO, NÃO DEVEM SUBSTITUIR A ANÁLISE E O JULGAMENTO PRÓPRIOS DOS USUÁRIOS DOS RATINGS, ESPECIALMENTE DOS INVESTIDORES.**

AS CLASSIFICAÇÕES DE RISCO DE CRÉDITO DA AUSTIN RATING NÃO PRESSUPÕEM A CERTEZA DE FATOS. As opiniões externadas pela Austin Rating em seus relatórios de classificação de risco referem-se à qualidade creditícia futura, incorporando determinadas suposições e previsões sobre eventos futuros que podem não se concretizar (tornarem-se fatos). Desse modo, a despeito de estarem baseadas em informações e fatos presumidamente verdadeiros, as classificações podem ser afetadas por acontecimentos futuros ou condições não previstas no momento de uma ação de rating.

AS CLASSIFICAÇÕES DE RISCO DE CRÉDITO ATRIBUÍDAS PELA AUSTIN RATING SÃO OPINIÕES VÁLIDAS EXCLUSIVAMENTE PARA A DATA EM QUE SÃO EMITIDAS. A Austin Rating possui mecanismos de vigilância apropriados e envida seus melhores esforços para que suas opiniões (ratings) estejam atualizadas, programando revisões com o menor intervalo de tempo possível entre elas e fazendo revisões não programadas sempre que de conhecimento de fato novo e relevante. Contudo, essa agência não pode assegurar que todas as informações, especialmente aquelas de caráter não público, estejam refletidas tempestivamente em suas classificações, ou que fatos supervenientes à emissão de uma determinada classificação de risco não afetem ou afetarão a classificação de risco. As classificações e demais opiniões que a sustentam refletem a percepção do Comitê de Classificação de Risco dessa agência exclusivamente na data em que as mesmas são emitidas (data de emissão de relatórios, informativos e outros documentos oficiais).

OS RATINGS DE CRÉDITO EMITIDOS PELA AUSTIN RATING ESTÃO SUJEITOS A ALTERAÇÕES E PODEM, INCLUSIVE, SER SUSPENSOS DENTRO DE UM PRAZO DE VIGÊNCIA DE UM CONTRATO. As classificações podem ser alteradas ou retiradas a qualquer momento e por diversas razões, de acordo com os critérios metodológicos da Austin Rating para o tipo de emissor / emissão classificado. Uma classificação pode ser suspensa e/ou a retirada nas hipóteses em que a Austin Rating identificar: (i) a ausência de informações fidedignas e/ou suficientes para a continuidade da análise, quando ainda há contrato comercial vigente; (ii) a existência de potencial conflito de interesses; e/ou (ii) a não existência e/ou não disponibilização de informações suficientes para realização de referida análise e emissão do rating.

AS CLASSIFICAÇÕES DE RISCO DE CRÉDITO ATRIBUÍDAS PELA AUSTIN RATING NÃO DEVEM SER COMPARADAS A CLASSIFICAÇÕES ATRIBUÍDAS POR OUTRAS AGÊNCIAS CLASSIFICADORAS DE RISCO. Em que pese a simbologia adotada pela Austin Rating seguir intencionalmente o padrão adotado pela maioria das agências classificadoras de risco atuantes sob a jurisdição local, suas classificações não devem ser diretamente comparadas às classificações de outras agências de rating, uma vez que suas definições de default e de recuperação após default e suas abordagens e critérios analíticos são próprios e diferem daqueles definidos e aplicados por outras agências.

OS RATINGS DE CRÉDITO EMITIDOS PELA AUSTIN RATING NÃO CONSIDERAM O RISCO DE PERDA DERIVADO DE OUTROS RISCOS QUE NÃO O RISCO DE CRÉDITO, A NÃO SER QUE TAIS RISCOS SEJAM ESPECIFICAMENTE MENCIONADOS EM SEUS RELATÓRIOS E PARECERES FORMAIS. Não obstante a Austin Rating dedicar-se a analisar e ponderar todos os riscos inerentes a um emissor e/ou emissão, incluindo riscos de natureza jurídica e moral, a fim de identificar seu impacto sobre o risco de crédito, as opiniões quanto aos riscos de mercado e liquidez de ativos classificados, por exemplo, não fazem parte do escopo da análise e, por isso, não são consideradas na classificação de risco de crédito. Caso solicitado pelo contratante, a Austin Rating pode fazer análises específicas quanto a riscos de mercado e liquidez de determinados ativos, sendo nesses casos referida avaliação sempre será segregada da análise do risco de crédito e identificada como tal.

OS RATINGS E DEMAIS COMENTÁRIOS EMITIDOS PELA AUSTIN RATING, INCLUINDO AQUELES CONTIDOS NESTE DOCUMENTO, REFLETEM OPINIÕES DO COMITÊ DE CLASSIFICAÇÃO DE RISCO DA AUSTIN RATING, E NÃO A OPINIÃO DE UM INDIVÍDUO OU DE UM GRUPO DE INDIVÍDUOS INDISTINTO. As decisões sobre classificações de risco de crédito são tomadas por um Comitê de Classificação de Risco, seguindo metodologias e critérios padronizados para cada tipo de emissor e/ou emissão. Em seus relatórios, informativos e outros documentos oficiais com opiniões de crédito, a Austin Rating divulga os nomes de analistas e membros do Comitê de Classificação de Risco com a finalidade de cumprimento ao disposto no Item I do Artigo 16 da Resolução CVM Nº 9, de 27 de outubro de 2020, assim como com o objetivo de favorecer a comunicação com os contratantes, investidores e demais usuários de seus ratings, exclusivamente no que diz respeito a dúvidas e comentários ligados a assuntos analíticos decorrentes da leitura e do entendimento de seus relatórios e pareceres formais por essas partes. Não obstante a existência de um canal aberto com os analistas, estes estão orientados a não comentarem sobre os ratings emitidos e a não emitirem opiniões pessoais acerca dos riscos, sendo que, caso o façam, tais comentários e opiniões jamais devem ser entendidos como a opinião da Austin Rating. Do mesmo modo, os analistas e demais colaboradores identificados neste relatório, embora estejam diretamente envolvidos no processo de análise, não são os únicos responsáveis pelas opiniões e, portanto, não devem ser responsabilizados individualmente por qualquer erro ou omissão eventualmente observados neste, e tampouco pela classificação atribuída.

A AUSTIN RATING NÃO ASSESSORA E/OU PARTICIPA DE PROCESSOS DE COLOCAÇÃO E DE DISTRIBUIÇÃO E NEM PARTICIPA DE "ROAD SHOWS" PARA A VENDA DE ATIVOS POR ELA CLASSIFICADOS E, AINDA, SEUS RELATÓRIOS NÃO DEVEM, EM NENHUMA CIRCUNSTÂNCIA, SUBSTITUIR OS PROSPECTOS E OUTROS DOCUMENTOS, OBRIGATÓRIOS POR LEI OU NÃO, RELACIONADOS A UMA EMISSÃO.

EM NENHUMA HIPÓTESE E SOB NENHUMA CIRCUNSTÂNCIA, A AUSTIN RATING E/OU SEUS SÓCIOS, DIRETORES E DEMAIS COLABORADORES DEVEM SER RESPONSABILIZADOS DE QUALQUER FORMA, DIRETA OU INDIRETAMENTE, POR DANOS DE QUAISQUER ORDEM E NATUREZA, INCLUINDO, PORÉM NÃO LIMITANDO-SE À PERDA DE LUCROS E RENDIMENTOS E CUSTOS DE OPORTUNIDADE QUE SEJAM DECORRENTES DO INVESTIMENTO EM EMISSORES E OU TÍTULOS E VALORES MOBILIÁRIOS POR ESSES EMITIDOS QUE MANTENHAM OU TENHAM MANTIDO A QUALQUER TEMPO CLASSIFICAÇÃO DE RISCO DE CRÉDITO DEFINITIVA OU PRELIMINAR PELA AUSTIN RATING, INCLUINDO A(S) CLASSIFICAÇÃO(ÕES) EXPLICITADA(S) NESTE DOCUMENTO. DO MESMO MODO, A AUSTIN RATING SE ISENTA DE TODO E QUALQUER TIPO DE DANO OCASIONADO A TERCEIROS POR QUALQUER OUTRO TIPO DE CONTEÚDO PUBLICADO EM SEUS RELATÓRIOS E INFORMATIVOS E EM SEU WEBSITE, BEM COMO POR AQUELES DECORRENTES DE ATRASO NA DIVULGAÇÃO DE OPINIÕES ATUALIZADAS.

© 2025 Austin Rating Serviços Financeiros Ltda. (Austin Rating). Todos os direitos reservados. **TODAS AS INFORMAÇÕES CONTIDAS NESTE DOCUMENTO SÃO PROTEGIDAS POR LEI. NENHUMA PARTE DESTE DOCUMENTO PODERÁ SER COPIADA, REPRODUZIDA, REEDITADA, TRANSMITIDA, DIVULGADA, REDISTRIBUÍDA, REVENDIDA OU ARMAZENADA PARA USO SUBSEQUENTE PARA QUALQUER FIM, NO TODO OU EM PARTE, EM QUALQUER FORMA OU POR QUALQUER MEIO QUE SEJA, ELETRÔNICO OU MECÂNICO, INCLUINDO FOTOCÓPIA, GRAVAÇÃO OU QUALQUER OUTRO TIPO DE SISTEMA DE ARMAZENAMENTO E TRANSMISSÃO DE INFORMAÇÃO, E POR QUALQUER PESSOA SEM PRÉVIO CONSENTIMENTO POR ESCRITO DA AUSTIN RATING.**