RELATÓRIO LCBANK FIDC - ATRIBUIÇÃO

LCBANK FUNDO DE INVESTIMENTO EM DIREITOS CREDITORIOS NAO PADRONIZADOS

Analista Responsável **LUCAS VELLANI**

5 De Fevereiro De 2025

RATINGS

LEGENDA

AUMENTO | REBAIXAMENTO | CONFIRMAÇÃO
REVISÃO | ATRIBUIÇÃO | ENCERRAMENTO

FE0103-2024- FIDC - ÚNICA	**BBB+(FE)**
	LONGO: ESTÁVEL

CLASSIFICAÇÕES

FE0103-2024 / FIDC - Única / 52.343.885/0001-25

Atribuição do Rating BBB+(FE) Longo prazo - Perspectiva Estável em 5 de fevereiro de 2025

Rating Inicial: Atribuição do Rating BBB+(FE) Longo prazo - Perspectiva Estável em 5 de fevereiro de 2025

SOBRE O COMITÊ

05/02/2024

PARTICIPANTES

Bruna Maia
Gislaine Camilio
Jean Silva
Lucas Vellani
Marcelo Aquino
Maurício Bassi
Natalia Segato
Ulisses Franco Dedonato

FUNDAMENTOS DA CLASSIFICAÇÃO DE RISCO

A Liberum Ratings atribuiu a classificação de risco BBB+ de longo prazo para a Cota Única do LCbank FIDC, com perspectiva estável. A classificação de risco está fundamentada, principalmente, da qualidade do risco de crédito do pagador, União Federal, visto que os direitos creditórios são oriundos de ações judiciais contra União e suas Autarquias. Em razão de sentença transitada em julgado, os mesmos são convertidos em Requisição de Pequenos Valores (RPV) ou Precatórios Alimentares contra a Fazenda Pública. Deste modo, o risco de crédito do Fundo está atrelado a capacidade de pagamento da União. O rating atribuído também pondera a qualidade da política de investimento e características regulamentares do fundo, e por fim, a atuação do agente de cobrança.

O rating também pondera a falta de reforço de crédito por meio de subordinação de cotas. Desta forma, eventuais atrasos ou inadimplências de títulos cedidos ao fundo, impactarão diretamente a cota aqui classificada. Além disso, a única forma de proteção que possui é a constante valorização da mesma.

O Fundo está lastreado em direitos creditórios representativos de ações judiciais contra União, em forma de RPVs e Precatórios Alimentares. A diferenciação dessas ações é feita com base no valor, em que RPVs possuem um teto de valor de até 60 salários-mínimos na esfera federal. RPVs também possuem uma liquidação mais rápida em comparação aos Precatórios, com o prazo máximo de pagamento de 60 dias após a data de expedição do ofício, garantindo maior agilidade no seu pagamento. Cabe destacar que o recebimento desses valores pode variar de forma significativa entre a data de trânsito em julgado, data de transmissão do ofício e data efetiva de expedição. Isso decorrente da morosidade dos processos judiciais, decisões desfavoráveis que podem comprometer a validade dos créditos adquiridos ou até possíveis questionamentos judiciais sobre a cessão dos créditos e à necessidade de adoção de medidas judiciais para assegurar o recebimento dos valores devidos, o que impactou negativamente na classificação atribuída. A Liberum Ratings, utilizando dados enviados pela Administradora, verificou que o prazo máximo registrado entre a data de aquisição dos direitos creditórios até a data de liquidação foi 11 meses em 12/2024. De acordo com Conselho da Justiça Federal (CJF), o total liberado em 2024 para o pagamento de RPVs foi de aproximadamente R$ 20,9 bilhões, enquanto em 2023 foi de R$ 14,6 bilhões.

O Regulamento do LCBank FIDC permite a aquisição de direitos creditórios originados de ações judiciais em tramitação, em qualquer instância ou grau da Justiça brasileira, com a certificação de Trânsito em Julgado. Sendo assim, as Partes Rés admissíveis pelo fundo poderão ser: i) A União; ii) Autarquias Federais; iii) Empresas Públicas Federais; iv) Fundações. Até 10% do Patrimônio Líquido pode ser alocado em Direitos Creditórios com valores acima de 180 Salários-Mínimos, com limite máximo de R$500.000,00. Atualmente a carteira tem como ponto positivo a boa pulverização, sendo que seus 10 maiores sacados representavam menos de 8% da carteira em 12/2024. Cabe ressaltar, que o maior RPV, principal ativo da carteira, representa 0,64% do total da mesma. Atualmente, o Fundo possui maior concentração como devedor no INSS.

A classificação atribuída foi limitada pelo curto histórico do fundo, o que dificulta a avaliação da carteira e a da qualidade do perfil de liquidez. Também foram considerados outros riscos que podem inviabilizar o pagamento desses direitos creditórios como o risco de fungibilidade.

O rating tem alto embasamento na qualidade, da LCBank, escritório de cobrança responsável pela originação com vasto know how, especializado

em ações contra a União Federal, como forma de Precatório ou RPV. O LCbank possui alto potencial de originação virtual, tendo posse de mais de 120 domínios que remetem a palavras-chaves relacionadas a Precatórios e RPVs. Essa estratégia, unida a campanhas de marketing digital fazem parte do robusto processo de originação. A partir da captura de leads, é feito um processo de pré-qualificação dos potenciais clientes e se realmente existem créditos judiciais, como RPVs e Precatórios, atendendo os critérios de elegibilidade estabelecidos pela empresa, em que são envolvidos analistas que não sejam advogados, porém, com experiência comprovada em escritórios de advocacia. Após a pré-qualificação é realizada uma análise judicial mais robusta sobre a capacidade legal e documental para efetivamente realizar a proposta de aquisição dos direitos creditórios.

CARACTERÍSTICAS E PARTES ENVOLVIDAS

Emitente	LCBANK FUNDO DE INVESTIMENTO EM DIREITOS CREDITORIOS NAO PADRONIZADOS
CNPJ	52.343.885/0001-25
Data de Registro	03/09/2024
Condomínio	Fechado
Prazo médio máximo	N/A
Fundo Exclusivo	Não
Prazo de Funcionamento	Indeterminado
Principais Ativos	Direitos creditórios representados por Precatórios Federais de natureza alimentar, Requisições de Pequenos Valores - RPVs (Federais) e Processos judiciais de caráter alimentar, com trânsito em julgado, movidos contra a União, suas Autarquias, Fundações e Empresas Públicas Federais.
Taxa Mínima de Cessão	N/A
Concentração Maior Cedente	N/A
Concentração Maior Sacado	Limite máximo R$500.000,00, sendo acima de 180 Salários-Mínimos limitado a 10% do PL
Administrador	SINGULARE CORRETORA DE TÍTULOS E VALORES MOBILIÁRIOS S.A
Custodiante	SINGULARE CORRETORA DE TÍTULOS E VALORES MOBILIÁRIOS S.A
Gestor	GV ATACAMA CAPITAL LTDA
Agente de Cobrança	LCBANK COMPRA DE ATIVOS JUDICIAIS E DIREITOS CREDITORIOS LTDA

CARACTERÍSTICAS DOS ATIVOS

FIDC - ÚNICA

Data da emissão	10/2023
Valor Unitário de Emissão	R$ 1.000,00

DESEMPENHO DO FUNDO

O Fundo apresenta histórico operacional de apenas um ano, e vêm gradualmente crescendo sua carteira. Em12/2024, o PL do Fundo foi de R$ 13,7 milhões, sendo R$ 12,5 milhões alocados em créditos a vencer e R$ 1,2 milhões em Fundos de Investimento. Não há marcações de créditos vencidos e PDD. A liquidação vem aumentando, atingindo seu maior pico de R$ 4,8 milhões em 10/2024. Em 12/2024, a liquidação foi de R$ 2,7 milhões. A liquidação é feita 100% por liquidação normal e não há marcações de atraso em seu histórico. A concentração de cedente tem participação elevada no INSS (78,4%).

Pondera-se que o vencimento inicial previsto dos títulos marcado pela Administradora do Fundo nem sempre é realizado, e sofre alteração quando ocorre a data de seu vencimento, o que contribui para o aumento do prazo médio (2552 dias) dos direitos creditórios. A Liberum verificou com base nos dados verificados pela Administradora que o prazo máximo registrado entre a data de aquisição dos direitos creditórios até a data de liquidação foi 11 meses em 12/2024.

O Fundo realizou captações, totalizando R$ 7,3 milhões em 2024. rentabilidade acumulada de sua cota foi de 59,5% no ano de 2024, registrando uma média de 4,9% ao mês.

VETORES DE RATING

A classificação atribuída está permanentemente sujeita a alterações, sendo que o principal fator de apreciação do rating está ligado ao trânsito em julgado da ação e emissão do Precatório e RPV. Dentre os fatores que poderiam impactar a classificação atribuída para a cota estão contestações judiciais que revertam a ação judicial alvo com trânsito em julgado em fase de liquidação ou que protelem seu pagamento ou mesmo que afetem o valor esperado de retorno para as cotas do fundo. Também é afetado negativamente caso haja alterações da regulamentação ligada ao pagamento de precatórios ou decisões em relação aos recursos e embargos propostos, pela União, que sejam desfavoráveis ao Fundo.

FLUXO DE CAIXA/LIQUIDEZ

No que tange aos direitos creditórios, notadamente as ações judiciais, o prazo necessário à expedição do precatório ou RPV, pode variar de meses a anos, caso existam recursos pendentes de decisão. Somente após a emissão do precatório e a inclusão dele na Lei Orçamentária, o pagamento em parcelas anuais ou parcela única será iniciado. Vale ressaltar que não há regras para o tempo de emissão de precatório, RPV e outros tipos de ação judicial, o que implica em imprevisibilidade de pagamento aos cotistas, bem como, a cota poderá sofrer com rentabilidades negativas em função dos custos operacionais do Fundo. Não há um cronograma de amortizações definido para a cota, além da imprevisibilidade de pagamento dos títulos.

GOVERNANÇA CORPORATIVA

A Liberum Ratings está comprometida com o investimento responsável e a sustentabilidade. Em conformidade com as Recomendações da CVM e o Código Brasileiro de Governança Corporativa da ANBIMA, avaliamos as principais práticas de governança (ESG) dos FIDCs classificados e suas Partes Relacionadas, sendo a primeira agência global de rating a assinar os Principles for Responsible Investment (PRI) da ONU em 2012 e signatária também do Pacto Global.

A Liberum Ratings, recebeu o diretor financeiro do LCBank em seu escritório, no dia 11/10/2024. Na visita, foi descrita a operação do Fundo, bem como a originação dos direitos creditórios. O único cotista e fundador do LCBank, possui mais de 20 anos de experiência como advogado, especializado em ações contra a União Federal, como Precatórios e RPVs. O cotista sempre originou e transacionava com seus clientes ações dessa origem em seu escritório de advocacia. O diretor ressaltou que foram realizadas mais de 1000 originações em domínio do escritório, com apenas 3 casos de fraudes, sendo apenas um default, demonstrando uma ótima diligência operacional.

O Fundo possui práticas de governança consideradas adequadas para o seu funcionamento. A Liberum teve acesso à Conta Vinculada ao Fundo, ao Memorando Executivo do LCBank e a abertura da Carteira de Clientes de aquisições do Fundo, demonstrando que a empresa atua de forma transparente e ética. No que tange a transparência e prestação de contas, divulgou suas demonstrações financeiras de 08/24, analisadas por auditoria independente na CVM. Em função do curto histórico, não há apresentação comparativa com períodos anteriores.

Apesar de atualmente contar apenas com um cotista único, o Regulamento estipula que todas os cotistas da classe única terão iguais taxas, despesas e prazos, bem como direitos de voto. Caberá à Administradora e aos eventuais intermediários, conforme o caso, assegurar a condição de Investidor Profissionais do adquirente das Cotas. A Estrutura de informações divulgadas pelas Partes Relacionadas tanto em Regulamento quanto nos informes mensais são fiscalizadas pelos Órgãos Responsáveis, além de exigir responsabilidade ética do Agente de Cobrança e do Fundo para com seus investidores. Ressalta-se que apesar disso, o Regulamento não exige práticas ESG para aquisição de Direitos Creditórios.

CONSIDERAÇÕES DO RATING

Critérios de elegibilidade são considerados adequados. O LCbank possui critérios de elegibilidade que permitem que até 100% dos direitos creditórios estejam alocados em RPVs de natureza federal. Até 10% do Patrimônio Líquido pode ser alocado em Direitos Creditórios com valores acima de 180 Salários-Mínimos, com limite máximo de R$500.000,00. Esses critérios reforçam a pulverização da carteira, e, consequentemente do risco. Além disso, o Fundo poderá adquirir direitos creditórios de ações judiciais em tramitação, em qualquer instância ou grau da Justiça brasileira, com a certificação de Trânsito em Julgado.

Ausência de hierarquia entre classes de cotas do Fundo para efeitos de resgate e absorção de perdas da carteira. Não há de reforço de crédito por meio de subordinação de cotas. Desta forma, eventuais atrasos ou inadimplências de títulos cedidos ao fundo, impactarão diretamente a cota aqui classificada. Além disso, a única forma de proteção que possui é a constante valorização da mesma.

Histórico operacional do agente de cobrança. O LCBank possui um breve histórico operacional, iniciando suas operações em 2021. Porém, atua em sua originação, somente com precatórios federais, demonstrando uma ótima qualidade da carteira de direitos creditórios. Além disso, possuem alto potencial de originação virtual, tendo posse de mais de 120 domínios que remetem a palavras-chaves relacionadas a Precatórios e RPVs. Essa estratégia, unida a campanhas de marketing digital fazem parte do robusto processo de originação. A partir da captura de leads, é feito um processo de pré-qualificação dos potenciais clientes e se realmente existem créditos judiciais, como RPVs e Precatórios, atendendo os critérios de elegibilidade estabelecidos pela empresa, em que são envolvidos analistas que não sejam advogados, porém, com experiência comprovada em escritórios de advocacia. Após a pré-qualificação é realizada uma análise judicial mais robusta sobre a capacidade legal e documental para efetivamente realizar a proposta de aquisição dos direitos creditórios. Sendo assim, considerada adequada para o exercício de suas funções.

Risco de Liquidez em função da morosidade do Sistema Judiciário. Somente após a emissão do precatório e a inclusão dele na Lei Orçamentária, o pagamento em parcelas anuais ou parcela única será iniciado. Vale ressaltar que não há regras para o tempo de emissão de precatório e outros tipos de ação judicial, o que implica em imprevisibilidade de pagamento aos cotistas, bem como, a cota poderá sofrer com rentabilidades negativas em função dos custos operacionais do Fundo.

Ativos Remanescentes. O remanescente do Patrimônio Líquido, que não for aplicado em Direitos Creditórios, poderá ser mantido em moeda corrente nacional ou investido nos seguintes Ativos Financeiros: (i) títulos de emissão do Tesouro Nacional; (ii) títulos de emissão do BACEN; operações compromissadas com lastro nos Ativos Financeiros mencionados nas alíneas (i) e (ii); (iii) certificados de depósito bancário e (iv) cotas de fundos de investimento em Renda Fixa.

LÂMINAS

Nesta seção são apresentados dados históricos de performance do Fundo, conforme fornecidos à Liberum Ratings por parte de suas respectivas Administradoras. Os dados recebidos são trabalhados pela Liberum para fins de cálculo de diversos indicadores, apresentados em gráficos e tabelas, tal como se segue.

Composição do PL (R$ mil)

Mês	PL (R$)	Créditos AV (R$)	Créditos V (R$)	Op. Comp. (R$)	Fundos de Invest. (R$)	Tit. Públicos (R$)	Tesouraria (R$)	CDB (R$)	Pagar/Receber (R$)	Outros (R$)	PDD (R$)
2-2024	2.235	1.646	0	0	614	0	0	0	-25	0	0
3-2024	3.842	2.533	0	0	1.336	0	0	0	-26	0	0
4-2024	5.364	3.436	0	0	1.956	0	0	0	-28	0	0
5-2024	6.734	4.210	0	0	2.126	0	0	0	399	0	0
6-2024	6.780	5.786	0	0	1.019	0	0	0	-26	0	0
7-2024	8.252	6.745	0	0	1.074	0	0	0	432	0	0
8-2024	8.897	7.869	0	0	1.057	0	0	0	-29	0	0
9-2024	9.795	8.726	0	0	1.080	0	0	0	-12	0	0
10-2024	10.749	10.519	0	0	242	0	0	0	-12	0	0
11-2024	12.567	12.110	0	0	522	0	0	0	-65	0	0
12-2024	13.714	12.477	0	0	1.245	0	0	0	-8	0	0

Composição do PL (R$ mil) - Gráfico

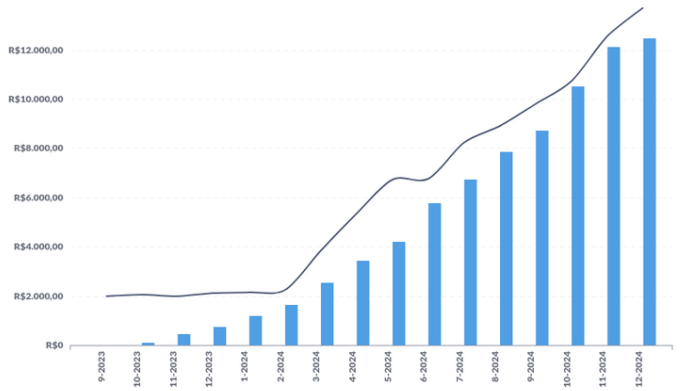

PDD (% da Carteira) - Gráfico

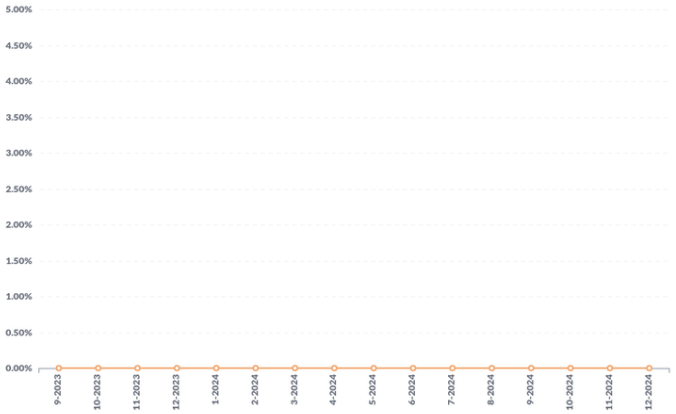

Prazo Médio (dias) - Gráfico

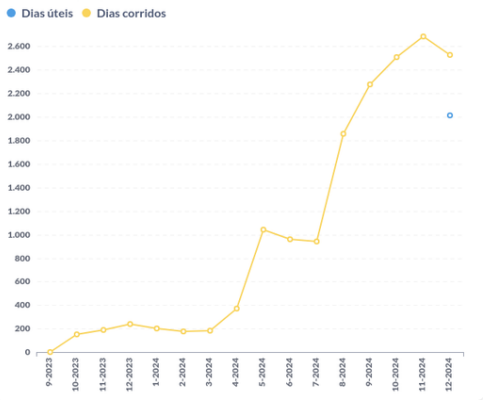

Créditos a Vencer (R$ mil)

Mês	Total (R$)	Até 30 dias (R$)	De 31 a 60 dias (R$)	De 61 a 90 dias (R$)	Acima de 90 dias (R$)
2-2024	1.646	0	0	95	1.552
3-2024	2.533	0	95	478	1.960
4-2024	3.436	9	466	145	2.816
5-2024	4.210	77	121	442	3.570
6-2024	5.786	129	430	594	4.634
7-2024	6.745	639	0	814	5.293
8-2024	7.869	0	794	809	6.266
9-2024	8.726	228	1.589	48	6.862
10-2024	10.519	834	50	210	9.425
11-2024	12.110	53	217	13	11.827
12-2024	12.477	0	0	0	12.477

Vencido (% do PL) - Total/Acima de 30 dias/Acima de 90 dias - Gráfico

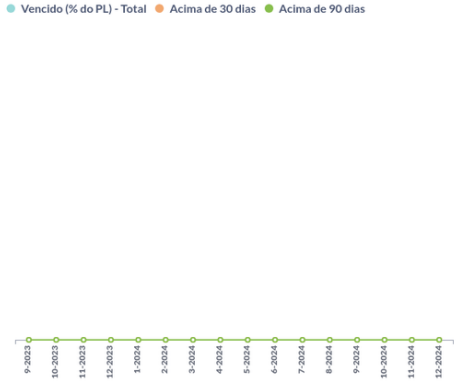

Créditos Vencidos (R$ mil)

Mês	Total (R$)	Até 30 dias (R$)	De 31 a 60 dias (R$)	De 61 a 90 dias (R$)	De 91 a 180 dias (R$)	Acima de 180 dias (R$)
2-2024	0	0	0	0	0	0
3-2024	0	0	0	0	0	0
4-2024	0	0	0	0	0	0
5-2024	0	0	0	0	0	0
6-2024	0	0	0	0	0	0
7-2024	0	0	0	0	0	0
8-2024	0	0	0	0	0	0
9-2024	0	0	0	0	0	0
10-2024	0	0	0	0	0	0
11-2024	0	0	0	0	0	0
12-2024	0	0	0	0	0	0

Alocação (Carteira % do PL + PDD)

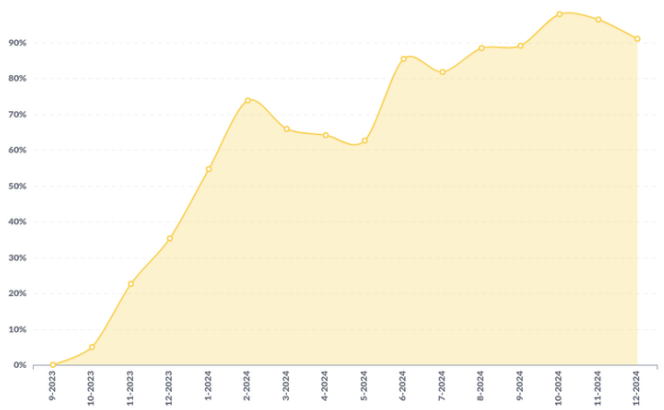

Vencidos acima de 30 dias Líquido de PDD (% do PL) - Gráfico

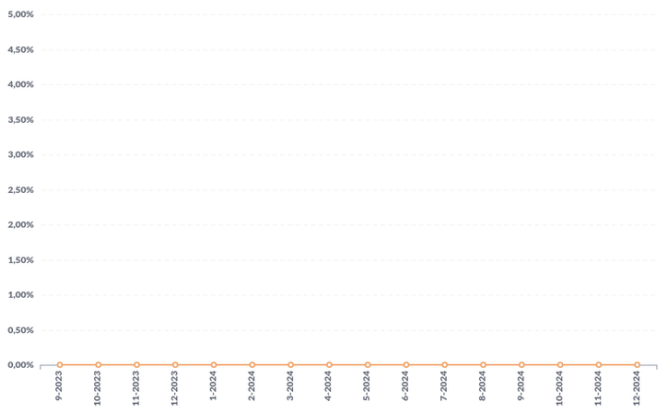

Recompra (% do PL)

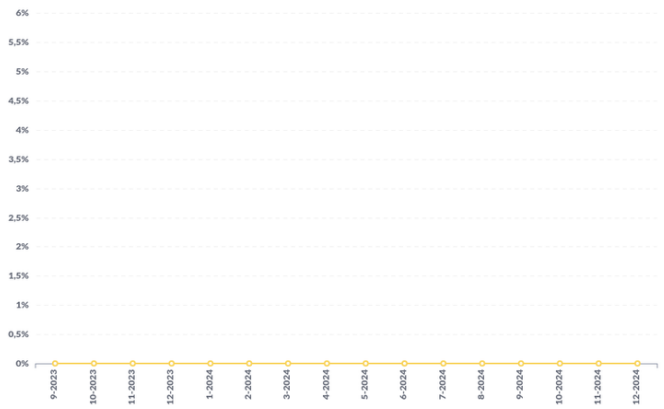

Concentração da Recompra (%)

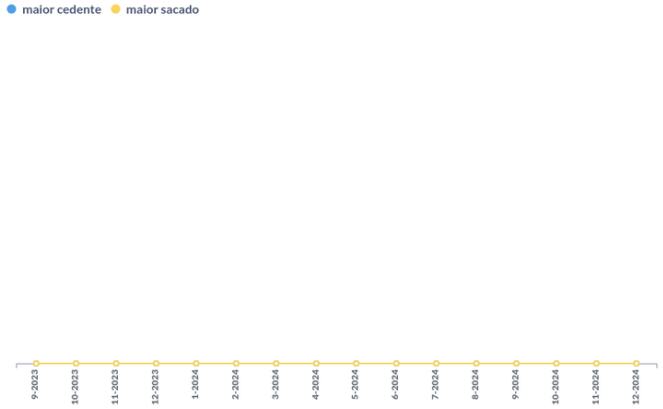

Vencido Acima de 30 dias + Recompra (% do PL)

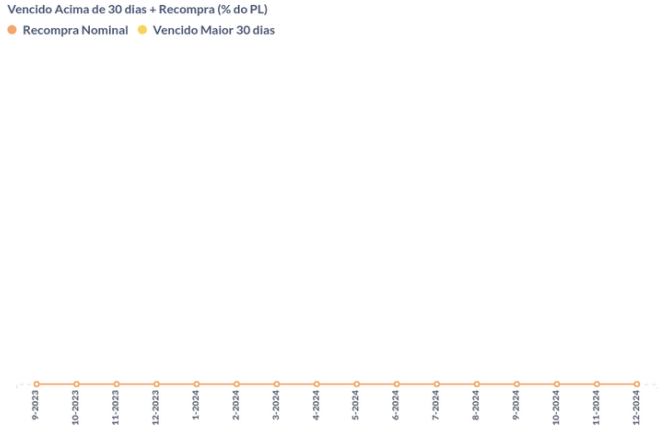

Recompra e Vencido acima de 30 Dias

Mês	Recompra - Nominal (% do PL)	Vencido > 30 dias (% do PL)	Rec. + Venc > 30 (% do PL)
2-2024	0.0%	0.0%	0.0%
3-2024	0.0%	0.0%	0.0%
4-2024	0.0%	0.0%	0.0%
5-2024	0.0%	0.0%	0.0%
6-2024	0.0%	0.0%	0.0%
7-2024	0.0%	0.0%	0.0%
8-2024	0.0%	0.0%	0.0%
9-2024	0.0%	0.0%	0.0%
10-2024	0.0%	0.0%	0.0%
11-2024	0.0%	0.0%	0.0%
12-2024	0.0%	0.0%	0.0%

Recompra Nominal vs Contábil - Gráfico

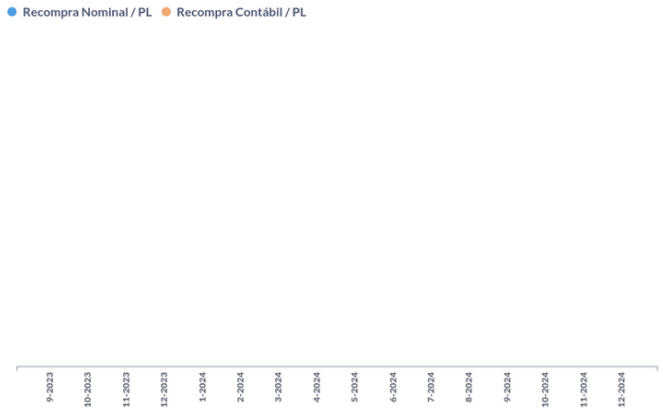

Recompra Nominal vs Contábil

Mês	Recompra Nominal / PL	Recompra Contábil / PL	Nominal - Contábil
2-2024	0.0%	0,0%	0.0%
3-2024	0.0%	0,0%	0.0%
4-2024	0.0%	0,0%	0.0%
5-2024	0.0%	0,0%	0.0%
6-2024	0.0%	0,0%	0.0%
7-2024	0.0%	0,0%	0.0%
8-2024	0.0%	0,0%	0.0%
9-2024	0.0%	0,0%	0.0%
10-2024	0.0%	0,0%	0.0%
11-2024	0.0%	0,0%	0.0%
12-2024	0.0%	0,0%	0.0%

Pontualidade da Liquidação (% da Liq). - Gráfico.

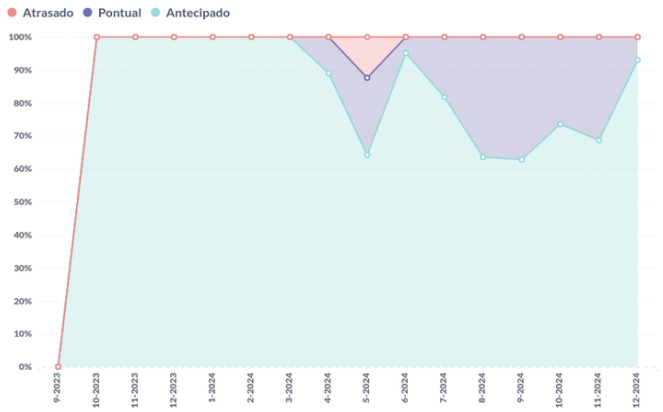

Pontualidade da Liquidação (% da Liq.)

Mês	Antecipado	Pontual	Atrasado
2-2024	100%	0%	0%
3-2024	100%	0%	0%
4-2024	89%	11%	0%
5-2024	64%	23%	12%
6-2024	95%	5%	0%
7-2024	82%	18%	0%
8-2024	64%	36%	0%
9-2024	63%	37%	0%
10-2024	74%	26%	0%
11-2024	69%	31%	0%
12-2024	93%	7%	0%

Pontualidade da Liquidação - D + 3 (% da Liq) - Gráfico

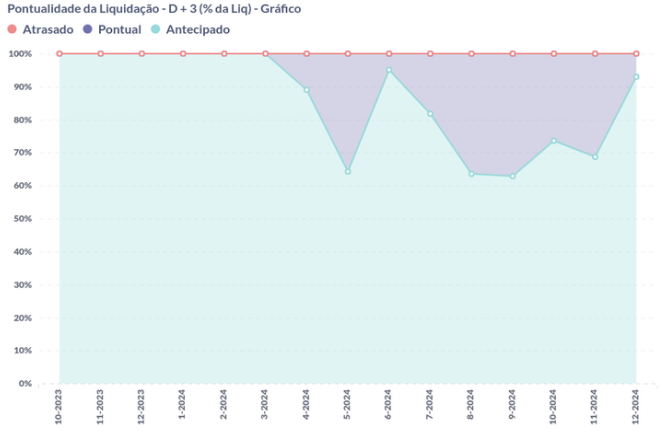

Pontualidade da Liquidação - D+3 (% da Liq.)

Mês	Antecipado	Pontual	Atrasado
2-2024	100%	0%	0%
3-2024	100%	0%	0%
4-2024	89%	11%	0%
5-2024	64%	36%	0%
6-2024	95%	5%	0%
7-2024	82%	18%	0%
8-2024	64%	36%	0%
9-2024	63%	37%	0%
10-2024	74%	26%	0%
11-2024	69%	31%	0%
12-2024	93%	7%	0%

Tipo de Liquidação (R$ mil) - Volume Gráfico

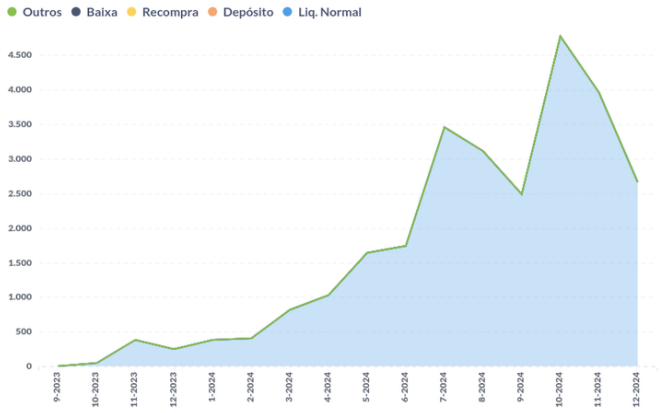

Prazo Médio de Liquidação em Atraso (dias)

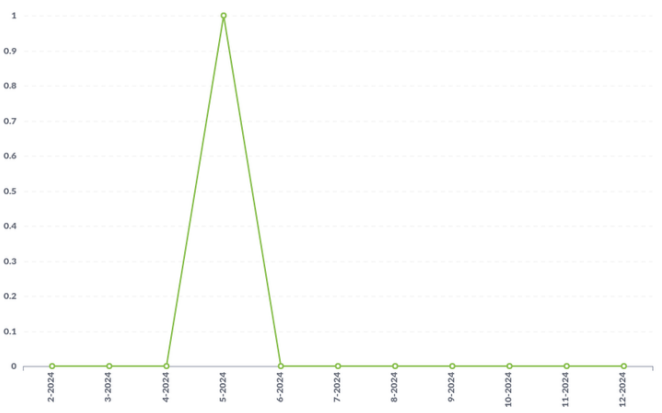

Tipo de Liquidação (% da Liq.) - Percentual Gráfico

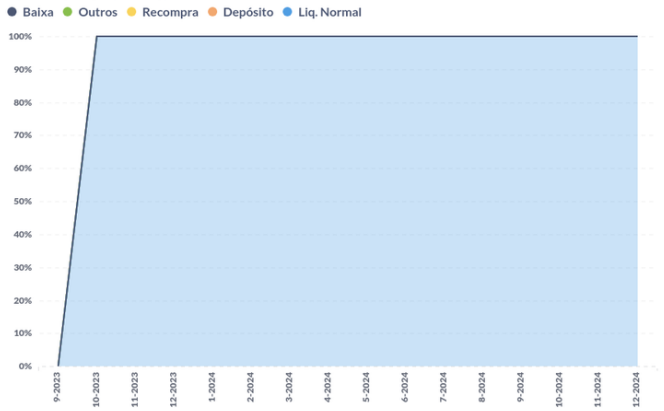

Tipo de Liquidação (% da Liq.)

Mês	Liq. Normal	Depósito	Recompra	Baixa	Outros
2-2024	100.0%	0.0%	0.0%	0%	0.0%
3-2024	100.0%	0.0%	0.0%	0%	0.0%
4-2024	100.0%	0.0%	0.0%	0%	0.0%
5-2024	100.0%	0.0%	0.0%	0%	0.0%
6-2024	100.0%	0.0%	0.0%	0%	0.0%
7-2024	100.0%	0.0%	0.0%	0%	0.0%
8-2024	100.0%	0.0%	0.0%	0%	0.0%
9-2024	100.0%	0.0%	0.0%	0%	0.0%
10-2024	100.0%	0.0%	0.0%	0%	0.0%
11-2024	100.0%	0.0%	0.0%	0%	0.0%
12-2024	100.0%	0.0%	0.0%	0%	0.0%

Tipo de Títulos (% da Carteira)

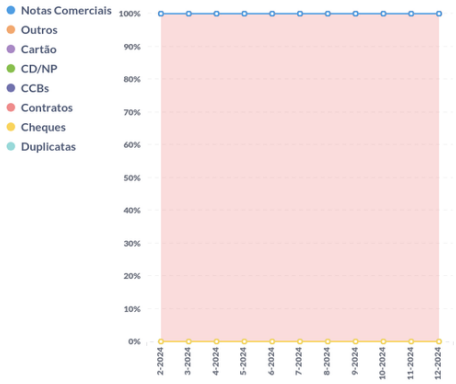

Tipo de Títulos (R$ mil)

Mês	Duplicata	Cheque	Contrato	CCB	Nota Comercial	CD/NP	Cartão Crédito	Outros
2-2024	0	0	1.646	0	0	0	0	0
3-2024	0	0	2.533	0	0	0	0	0
4-2024	0	0	3.436	0	0	0	0	0
5-2024	0	0	4.210	0	0	0	0	0
6-2024	0	0	5.786	0	0	0	0	0
7-2024	0	0	6.745	0	0	0	0	0
8-2024	0	0	7.869	0	0	0	0	0
9-2024	0	0	8.726	0	0	0	0	0
10-2024	0	0	10.519	0	0	0	0	0
11-2024	0	0	12.110	0	0	0	0	0
12-2024	0	0	12.477	0	0	0	0	0

Concentração Sacado (% do PL) - Gráfico

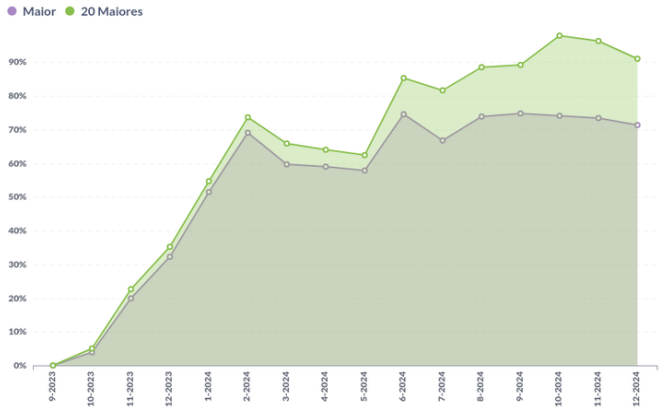

Concentração Sacado (% do PL)

Mês	Maior	5 Maiores	10 Maiores	15 Maiores	20 Maiores
2-2024	69.17%	73.68%	73.68%	73.68%	73.68%
3-2024	59.66%	65.93%	65.93%	65.93%	65.93%
4-2024	58.95%	64.05%	64.05%	64.05%	64.05%
5-2024	57.80%	62.51%	62.51%	62.51%	62.51%
6-2024	74.65%	85.34%	85.34%	85.34%	85.34%
7-2024	66.80%	81.75%	81.75%	81.75%	81.75%
8-2024	73.86%	88.31%	88.44%	88.44%	88.44%
9-2024	74.85%	88.75%	89.09%	89.09%	89.09%
10-2024	74.06%	97.18%	97.86%	97.86%	97.86%
11-2024	73.51%	95.81%	96.36%	96.36%	96.36%
12-2024	71.35%	90.51%	90.98%	90.98%	90.98%

Concentração Cedente (% do PL) - Gráfico

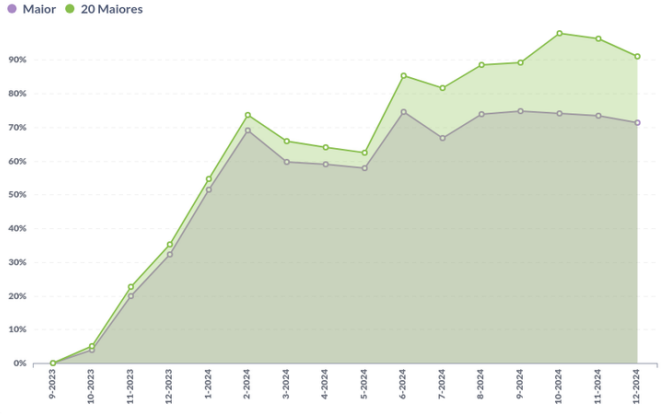

Concentração Cedente (% do PL)

Mês	Maior	5 Maiores	10 Maiores	15 Maiores	20 Maiores
2-2024	69.17%	73.68%	73.68%	73.68%	73.68%
3-2024	59.66%	65.93%	65.93%	65.93%	65.93%
4-2024	58.95%	64.05%	64.05%	64.05%	64.05%
5-2024	57.80%	62.51%	62.51%	62.51%	62.51%
6-2024	74.65%	85.34%	85.34%	85.34%	85.34%
7-2024	66.80%	81.75%	81.75%	81.75%	81.75%
8-2024	73.86%	88.31%	88.44%	88.44%	88.44%
9-2024	74.85%	88.75%	89.09%	89.09%	89.09%
10-2024	74.06%	97.18%	97.86%	97.86%	97.86%
11-2024	73.51%	95.81%	96.36%	96.36%	96.36%
12-2024	71.35%	90.51%	90.98%	90.98%	90.98%

PL das Cotas (R$ mil)

		LCBANK FUNDO DE INVESTIM...	
Ano	Mês		FIDC
2024	2	2.235	2.235
	3	3.842	3.842
	4	5.364	5.364
	5	6.311	6.311
	6	6.780	6.780
	7	8.252	8.252
	8	8.897	8.897
	9	9.795	9.795
	10	10.749	10.749
	11	12.567	12.567
	12	13.714	13.714

Quantidade de Cotas

		LCBANK FUN...
Ano	Mês	
2024	2	2.000,00
	3	3.286,48
	4	4.388,86
	5	4.951,28
	6	5.093,17
	7	5.562,08
	8	5.669,75
	9	5.965,40
	10	6.184,34
	11	6.975,37
	12	7.273,09

Valor das Cotas (R$)

		LCBANK FUN...
Ano	Mês	
2024	2	1.117,25
	3	1.169,16
	4	1.222,23
	5	1.274,69
	6	1.331,14
	7	1.483,57
	8	1.569,17
	9	1.641,89
	10	1.738,11
	11	1.801,64
	12	1.885,55

PL das Cotas (R$ mil) - Gráfico

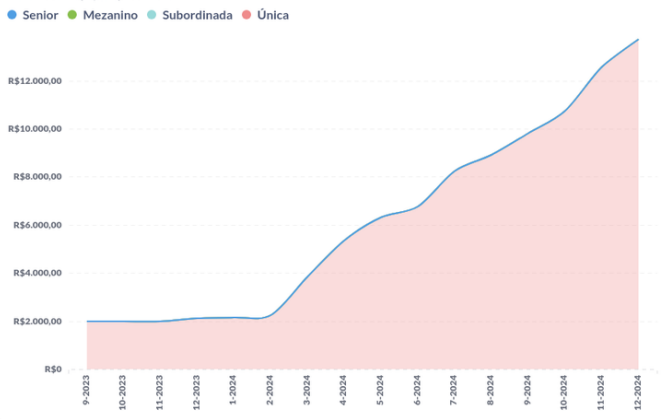

Composição do PL por Classe (% do PL) - Gráfico

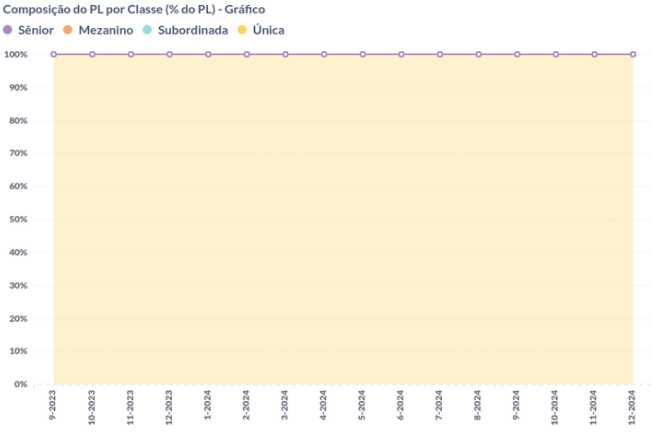

Captações (R$)

Ano	Mês	LCBANK FUN...
2024	2	0
	3	1.493.880
	4	1.300.800
	5	697.284
	6	182.700
	7	673.000
	8	165.000
	9	473.000
	10	380.000
	11	1.379.800
	12	530.000

Resgates, Amortizações e Juros (R$)

Ano	Mês	LCBANK FUN...
2024	2	0
	3	0
	4	0
	5	0
	6	0
	7	0
	8	0
	9	0
	10	0
	11	0
	12	0

Rentabilidade Mensal Acumulado (%) - Gráfico

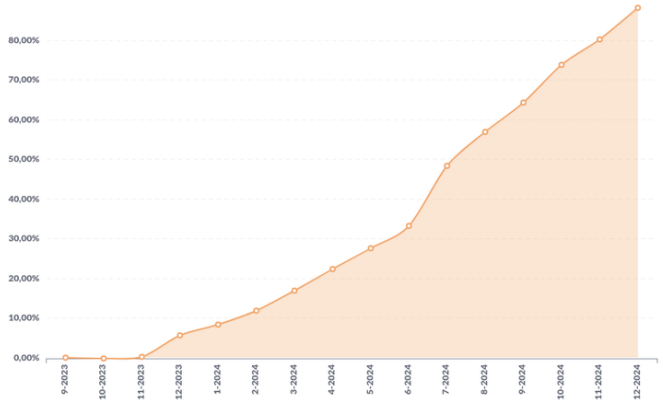

Rentabilidade Mensal (%)

Mês	Subordinada	Única
2-2024	0.0%	3.2%
3-2024	0.0%	4.6%
4-2024	0.0%	4.5%
5-2024	0.0%	4.3%
6-2024	0.0%	4.4%
7-2024	0.0%	11.5%
8-2024	0.0%	5.8%
9-2024	0.0%	4.6%
10-2024	0.0%	5.9%
11-2024	0.0%	3.7%
12-2024	0.0%	4.4%

Resultado Mensal Acumulado (%) - Gráfico

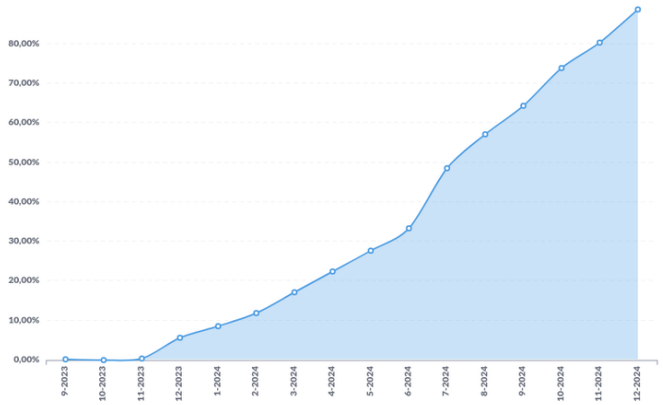

Resultado Mensal (%)

Mês	Subordinada	Única
2-2024	0.0%	3.2%
3-2024	0.0%	4.6%
4-2024	0.0%	4.5%
5-2024	0.0%	4.3%
6-2024	0.0%	4.4%
7-2024	0.0%	11.5%
8-2024	0.0%	5.8%
9-2024	0.0%	4.6%
10-2024	0.0%	5.9%
11-2024	0.0%	3.7%
12-2024	0.0%	4.7%

CRITÉRIOS DA ANÁLISE

METODOLOGIA UTILIZADA	Metodologia(s) Liberum Ratings de Finanças Estruturadas Saiba mais em: http://www.liberumratings.com.br/pt/publications-methodologies.php
ESCALAS DE AVALIAÇÃO	Escala(s) Liberum Ratings de Crédito - Longo Prazo / Crédito - Curto Prazo Saiba mais em: http://www.liberumratings.com.br/pt/publications-scales.php
FREQUÊNCIA DE MONITORAMENTO	A política de monitoramento de ratings para esta(s) classe(s) de ativo(s) é descrita na Metodologia de Ratings de Finanças Estruturadas disponível no site da Liberum Ratings. www.liberumratings.com.br
PROCESSO DE DILIGÊNCIA SOBRE OS ATIVOS DE FINANÇAS ESTRUTURADAS	A presente avaliação se apoiou, entre outros, no uso de bases de dados históricas e comparativas para este tipo de ativo e o uso de modelos de análise proprietários, os quais consideram aspectos qualitativos e quantitativos especificamente associados a este tipo de ativo. (fe) representa o sufixo utilizado, pela Liberum Ratings, para ratings atribuídos a Finanças Estruturadas

LEI GERAL DE PROTEÇÃO DE DADOS

Privacidade e segurança são prioridades e nos comprometemos com a transparência do tratamento de dados pessoais dos nossos usuários/clientes. Por isso, estamos sob as normas da Constituição Federal de 1988 (art. 5º, LXXIX; e o art. 22º, XXX – incluídos pela EC 115/2022), das normas de Proteção de Dados (LGPD, Lei Federal 13.709/2018), das disposições consumeristas da Lei Federal 8078/1990 e as demais normas do ordenamento jurídico brasileiro aplicáveis.

DECLARAÇÕES REGULAMENTARES E INFORMAÇÕES IMPORTANTES

- A Liberum Ratings está avaliando esta espécie de ativo financeiro pela primeira vez? Não
- Esta classificação foi comunicada a entidade avaliada ou partes relacionadas a ela e em decorrência desse fato, a nota atribuída foi alterada antes da emissão deste relatório? Não
- Informações posteriores a essa data podem causar a alteração da classificação ou dos fundamentos expostos neste relatório.
- As informações disponíveis para a emissão da classificação e, consequentemente, deste relatório foram consideradas suficientes e alinhadas com os requerimentos metodológicos aplicáveis para a mesma. As informações utilizadas foram encaminhadas pelo Administrador do Fundo, pelo Custodiante e pelo Consultor dos Direitos Creditórios. Também foram utilizadas informações de domínio público e privado.
- A Liberum Ratings prestou outros serviços para a entidade avaliada nos últimos 12 meses? Não
- Houve serviços prestados por partes relacionadas da Liberum Ratings para entidade avaliada nos últimos 12 meses? Não
- A classificação de risco foi contratada por terceiros, outros que a entidade avaliada ou parte a ela relacionada? Não
- A entidade avaliada ou parte a ela relacionada é responsável por mais de 5% da receita anual da Liberum Ratings? Não.A Liberum Ratings publica anualmente a lista de entidades que representam mais do que 5% do seu faturamento em seu Formulário do Anexo 13. Acesse o formulário no site www.liberumratings.com.br.
- A Liberum Ratings, seus analistas de classificação de risco de crédito ou demais pessoas envolvidas no processo de emissão de uma determinada classificação de risco, seus cônjuges, dependentes ou companheiros, tem, direta ou indiretamente, interesses financeiros e comerciais relevantes em relação à entidade avaliada? Não
- Os analistas de classificação de risco de crédito ou demais pessoas envolvidas no processo de emissão da classificação de risco tem vínculo com pessoa natural que trabalhe para a entidade avaliada ou parte a ela relacionada? Não
- Os procedimentos adotados para a emissão desta classificação de risco e emissão de relatório de rating estão enquadrados nos critérios estipulados no Código de Conduta desta Agência bem como nos seus procedimentos de Controles Internos e o Compliance.
- A estrutura da operação avaliada apresenta concentração superior a 50% em um único devedor e/ou coobrigado? Não
- Há informação suficiente para a análise dos principais aspectos de governança corporativa do devedor e/ou coobrigado da operação? Não

A Liberum Ratings Serviços Financeiros Ltda. (Liberum Ratings) emite seus pareceres, opiniões e demais materiais com base em informações encaminhadas por terceiros, dados que são considerados confiáveis e precisos. No entanto, há a possibilidade de erros de ordem humana, técnica ou de qualquer outra índole na elaboração e transmissão dessas informações. Nesses casos, a Liberum Ratings não faz nenhuma representação, nem avaliza, garante ou se responsabiliza - de forma explícita ou implícita – por erros ou omissões nos dados recebidos, ou, ainda, sobre a exatidão, completude, resultados, abrangência e integridade dos mesmos.

Também não se responsabiliza por erros, omissões, resultados de opiniões ou análises que derivem de tais informações. O processo de análise utilizado pela Liberum Ratings não compreende a auditoria ou a verificação sistemática de tais informações. Eventuais investigações para a checagem desses dados variam, dependendo de fatos e circunstâncias.

Sob nenhuma circunstância, a Liberum Ratings, seus diretores, empregados, prestadores de serviços ou agentes serão responsabilizados civilmente ou de qualquer outra forma por quaisquer danos diretos, indiretos ou compensações, incluindo, mas não se limitando, a perda de dinheiro, lucros ou good will; pelo tempo perdido durante o uso ou impossibilidade de uso do website ou durante o prazo necessário para avaliação das informações recebidas e na elaboração das análises e opiniões, divulgadas ou não em seu website; por ações ou decisões tomadas com base nas opiniões da Liberum Ratings e demais informações veiculadas pelo seu website; por erros em quaisquer circunstâncias ou contingências, de controle ou não da Liberum Ratings e de seus agentes, originados pela comunicação, análise, interpretação, compilação, publicação ou entrega de quaisquer informações contidas e/ou disseminadas pelo website da Liberum Ratings.

Os ratings e quaisquer outras opiniões emitidas pela Liberum Ratings, ou outros materiais, são disponibilizados em seu website (www.liberumratings.com.br). Tais publicações são meras opiniões e devem ser interpretadas como tal. De nenhum modo e sob nenhuma circunstância devem ser consideradas como fatos ou verdades sobre a capacidade de crédito do emissor ou ativo financeiro (de crédito ou de qualquer outra índole) avaliado. Portanto, não representam, de nenhuma forma, recomendação para aquisição, venda ou manutenção de ativos em portfólio. Desse modo, as avaliações emitidas pela Liberum Ratings não são, nem substituem, prospectos ou demais informações, obrigatórias ou não, fornecidas ou apresentadas aos investidores e seus agentes na venda ou distribuição de ativos financeiros. Em razão de mudanças e/ou indisponibilidade de informações tidas como necessárias para a emissão e descontinuidade do monitoramento do rating, ou outros fatores considerados pertinentes, as classificações de risco emitidas pela Liberum Ratings podem ser alteradas, suspensas ou retiradas a qualquer momento. Os ratings públicos emitidos pela Liberum Ratings são atualizados em seu website (www.liberumratings.com.br).

Na maior parte dos casos, os trabalhos realizados pela Liberum Ratings são remunerados pelos emissores, estruturadores ou garantidores dos ativos avaliados.

Liberum Ratings

contato@liberumratings.com.br
+55 (11) 3165-4222
Rua Bandeira Paulista, N° 530, Conjunto 53, Itaim Bibi
São Paulo - SP, CEP: 04532-001