RELATÓRIO WFR FIDC - 3T2024

WFR FUNDO DE INVESTIMENTO EM DIREITOS CREDITORIOS MULTISSETORIAL

Analista Responsável **JEAN SILVA**

11 De Dezembro De 2024

RATINGS

LEGENDA	↑ AUMENTO	↓ REBAIXAMENTO	✓ CONFIRMAÇÃO
	REVISÃO	ATRIBUIÇÃO	✕ ENCERRAMENTO

FE0072-2021- FIDC - MEZANINO 2	**CCC(FE) ↓** **LONGO: NEGATIVA**

CLASSIFICAÇÕES

FE0072-2021 / FIDC - Mezanino 2 / 28.671.036/0001-16

Rebaixamento do Rating CCC(FE) Longo prazo - Perspectiva Negativa em 11 de dezembro de 2024

Rating Inicial: Atribuição do Rating B(FE) Longo prazo - Perspectiva Negativa em 7 de julho de 2021

SOBRE O COMITÊ

10/12/2024

PARTICIPANTES

Jean Silva
Lucas Vellani
Marcelo Aquino
Maurício Bassi
Ulisses Franco Dedonato

FUNDAMENTOS DA CLASSIFICAÇÃO DE RISCO

A Liberum Ratings rebaixou a classificação de risco da cota Mezanino 2 de B para CCC e atribuiu a perspectiva negativa para o WFR FIDC. A alteração foi motivada pela rápida deterioração da qualidade dos direitos creditórios, evidenciada pelo aumento nos créditos vencidos e pelo crescimento constante da PDD (Provisão para Devedores Duvidosos). Além disso, destaca-se a volatilidade e desvalorização da rentabilidade das cotas subordinadas juniores nos últimos meses (jul-out/2024). A continuidade deste comportamento poderá levar a uma reavaliação da classificação.

A piora na qualidade dos direitos creditórios indica um nível de risco elevado para a estrutura do fundo. Em outubro/2024, os créditos vencidos atingiram um volume expressivo de R$ 1,7 milhão, enquanto a PDD alcançou R$ 1 milhão, frente a um patrimônio líquido de R$ 4,7 milhões. Além disso, o contexto em que o fundo está inserido é agravado pelas desvalorizações da cota subordinada júnior, que apresentou queda de 8,4% nos últimos quatro meses, refletindo sua maior vulnerabilidade às oscilações da carteira.

O rating também levou em conta a qualidade e os critérios de elegibilidade dos direitos creditórios passíveis de securitização, além dos mecanismos de reforço de crédito, como a subordinação entre cotas e o spread excedente. Outros fatores analisados foram o histórico de desempenho do fundo, a capacidade técnica da consultora responsável pela seleção dos direitos creditórios, o perfil dos ativos remanescentes e o risco de liquidez.

CARACTERÍSTICAS E PARTES ENVOLVIDAS

Emitente	WFR FUNDO DE INVESTIMENTO EM DIREITOS CREDITORIOS MULTISSETORIAL
CNPJ	28.671.036/0001-16
Data de Registro	14/08/2018
Condomínio	Fechado
Fundo Exclusivo	Não
Prazo de Funcionamento	Indeterminado
Principais Ativos	Os direitos de crédito poderão ser originados em diversos segmentos, sendo oriundos de operações de natureza industrial, comercial, financeira, agrícola, hipotecária e imobiliária, bem como de operações de arrendamento mercantil ou do segmento de prestação de serviços. Os direitos creditórios têm origem na venda de produtos ou na prestação de serviços, cuja existência, validade e exequibilidade (i) independam de prestação futura, portanto, são créditos já performados, podendo ser representados por duplicatas, cheques ou por quaisquer outros títulos de crédito ou instrumentos contratuais; e/ou (ii) dependam de entrega ou prestação futura, desde que baseadas em relações preexistentes e valores predeterminados, portanto, são créditos a performar, podendo ser representados por contratos, bem como títulos ou certificados representativos desses contratos.
Taxa Mínima de Cessão	200% do CDI
Concentração Maior Cedente	20% do PL
Concentração Maior Sacado	20% do PL
Administrador	SINGULARE CORRETORA DE TÍTULOS E VALORES MOBILIÁRIOS S.A
Custodiante	SINGULARE CORRETORA DE TÍTULOS E VALORES MOBILIÁRIOS S.A
Gestor	Ouro Preto Gestão de Recursos S.A.
Consultor Especializado	WFR CONSULTORES LTDA - ME

CARACTERÍSTICAS DOS ATIVOS

FIDC - MEZANINO 2

Data da emissão	jun/19
Valor Unitário de Emissão	R$ 100.000,00
Quantidade de Cotas na Emissão	13,494
Valor Global da Emissão	R$ 13.494.000.000,00
Remuneração Alvo	CDI + 3,25% a.a.
Amortização / Resgate	Prazo de duração de 78 meses com carência de 72 meses, será efetuado 6 pagamentos mensais principal+juros.
Subordinação Mínima (% do PL)	15%

DESEMPENHO DO FUNDO

Em outubro/2024, o WFR FIDC possuía um patrimônio líquido de R$ 4,7 milhões e uma carteira de direitos creditórios de R$ 5 milhões (34% créditos vencidos). O Fundo continuou apresentando aumento da inadimplência, que atingiu cerca R$ 1,7 milhões, enquanto a provisão para devedores duvidosos também cresceu, atingindo a cifra de R$ 1 milhão. Observa-se também o aumento da recompra, em agosto/2024 atingiu o percentual de 34% do PL e 63% da liquidação. A rentabilidade acumulada das cotas subordinadas juniores nos últimos quatro meses (jul-out/2024) foi negativa (-8,4%). O Fundo não realizou captações durante o período de análise, porém houve uma amortização em cerca de R$ 1 milhão.

VETORES DE RATING

Os principais aspectos que poderão acarretar o rebaixamento dos ratings se referem, principalmente, à mudança das modalidades dos créditos adquiridos pelo fundo para perfis mais arriscados ou ao deterioramento da qualidade dos direitos creditórios. Este cenário fomentaria um aumento nos índices de atraso e perda, no aumento de provisão e na piora de rentabilidade do ativo lastro. Por outro lado, os ratings poderão ser beneficiados caso as cotas do fundo perpetuem o histórico de desempenho positivo, refletindo a qualidade dos direitos creditórios, ou então o Regulamento estipule mudanças nos critérios de elegibilidade que se reverteriam em benefício à minimização do risco de crédito da carteira de títulos.

FLUXO DE CAIXA/LIQUIDEZ

Os principais aspectos que poderão comprometer a formação de liquidez se referem, principalmente, ao alongamento do prazo médio dos direitos creditórios e ao aumento do nível de inadimplência, que se refletiria em redução das rendas obtidas com o fluxo de recebimento dos créditos. O risco de falta de liquidez é determinado principalmente pelo prazo médio dos ativos, pelas condições de resgate das cotas e pela qualidade dos direitos creditórios.

LÂMINAS

Nesta seção são apresentados dados históricos de performance do Fundo, conforme fornecidos à Liberum Ratings por parte de suas respectivas Administradoras. Os dados recebidos são trabalhados pela Liberum para fins de cálculo de diversos indicadores, apresentados em gráficos e tabelas, tal como se segue.

Composição do PL (R$ mil)

Mês	PL (R$)	Créditos AV (R$)	Créditos V (R$)	Op. Comp. (R$)	Fundos de Invest. (R$)	Tit. Públicos (R$)	Tesouraria (R$)	CDB (R$)	Pagar/Receber (R$)	Outros (R$)	PDD (R$)
12-2023	5.658	2.769	809	0	2.032	104	6	0	-83	348	-326
1-2024	5.642	2.891	687	0	2.171	104	8	0	-94	311	-436
2-2024	5.691	3.989	624	0	1.317	105	6	0	-93	289	-546
3-2024	5.710	2.910	907	0	2.181	105	6	0	-98	273	-575
4-2024	5.803	4.463	904	0	780	105	-19	0	-93	276	-613
5-2024	5.812	3.689	1.577	0	897	106	5	0	60	222	-744
6-2024	5.602	3.250	1.525	0	1.541	107	5	0	-79	235	-982
7-2024	5.709	2.208	2.922	0	1.205	108	5	0	-42	235	-931
8-2024	5.611	3.402	1.232	0	1.708	109	6	0	-68	226	-1.004
9-2024	5.520	3.252	1.360	0	1.766	109	6	0	7	226	-1.204
10-2024	4.663	3.312	1.720	0	393	109	6	0	-28	226	-1.074

Composição do PL (R$ mil) - Gráfico

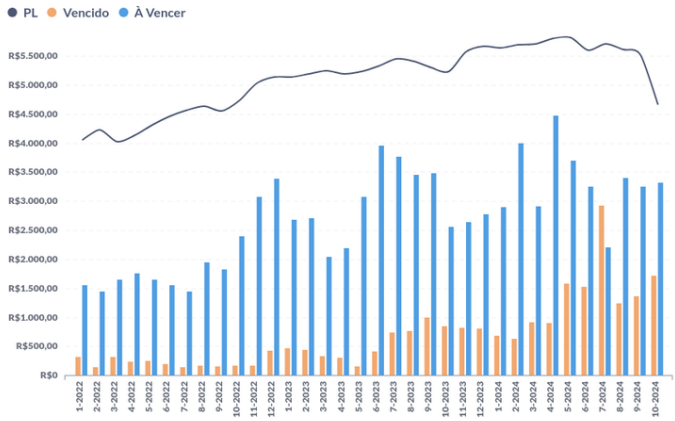

PDD (% da Carteira) - Gráfico

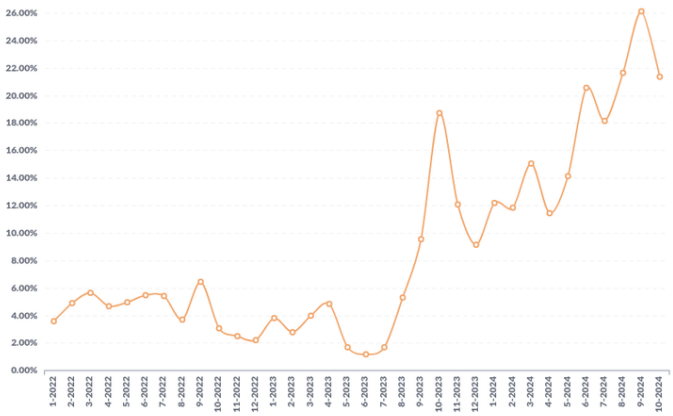

Prazo Médio (dias) - Gráfico

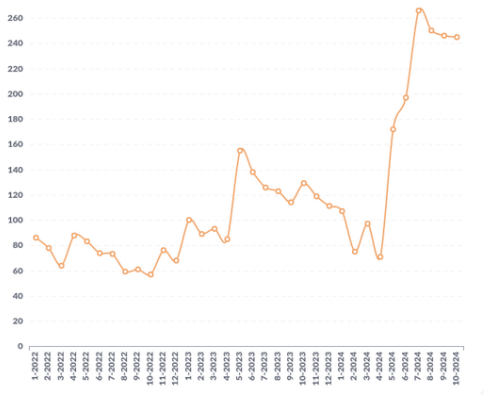

Créditos a Vencer (R$ mil)

Mês	Total (R$)	Até 30 dias (R$)	De 31 a 60 dias (R$)	De 61 a 90 dias (R$)	Acima de 90 dias (R$)
12-2023	2.769	1.733	378	136	522
1-2024	2.891	1.599	457	198	637
2-2024	3.989	2.961	279	181	567
3-2024	2.910	1.542	658	260	450
4-2024	4.463	2.495	1.276	336	355
5-2024	3.689	2.292	662	170	565
6-2024	3.250	2.036	524	89	602
7-2024	2.208	1.001	493	15	700
8-2024	3.402	1.442	672	178	1.111
9-2024	3.252	1.481	604	17	1.151
10-2024	3.312	1.387	445	59	1.421

Vencido (% do PL) - Total/Acima de 30 dias/Acima de 90 dias - Gráfico

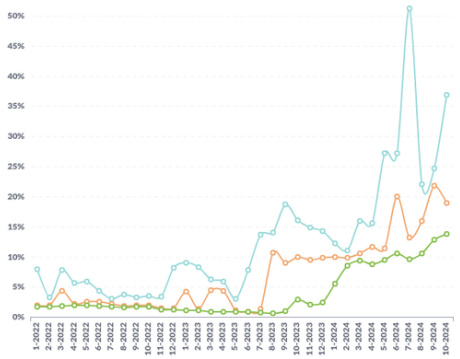

Créditos Vencidos (R$ mil)

Mês	Total (R$)	Até 30 dias (R$)	De 31 a 60 dias (R$)	De 61 a 90 dias (R$)	De 91 a 180 dias (R$)	Acima de 180 dias (R$)
12-2023	809	252	190	232	111	24
1-2024	687	124	65	185	246	67
2-2024	624	66	13	63	390	92
3-2024	907	308	57	11	440	90
4-2024	904	231	112	55	240	265
5-2024	1.577	913	54	64	118	429
6-2024	1.525	405	507	25	122	466
7-2024	2.922	2.173	123	82	154	391
8-2024	1.232	341	181	116	199	395
9-2024	1.360	160	292	198	252	458
10-2024	1.720	836	98	147	232	408

Alocação (Carteira % do PL + PDD)

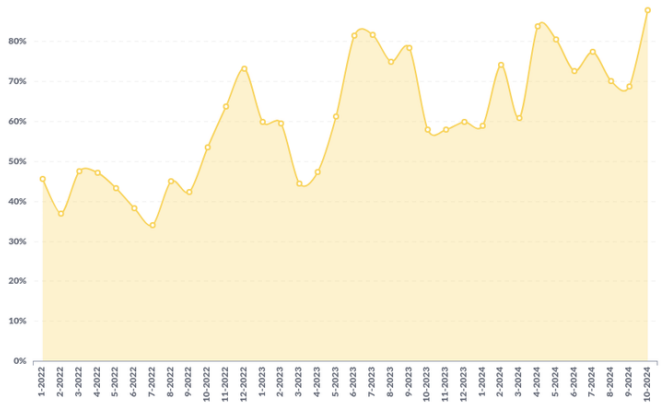

Vencidos acima de 30 dias Líquido de PDD (% do PL) - Gráfico

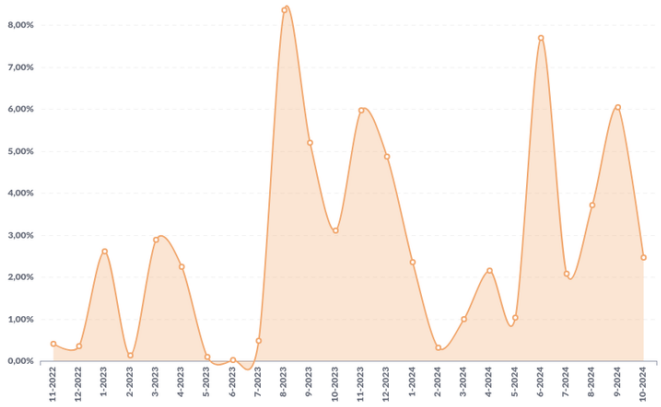

Recompra (% do PL)

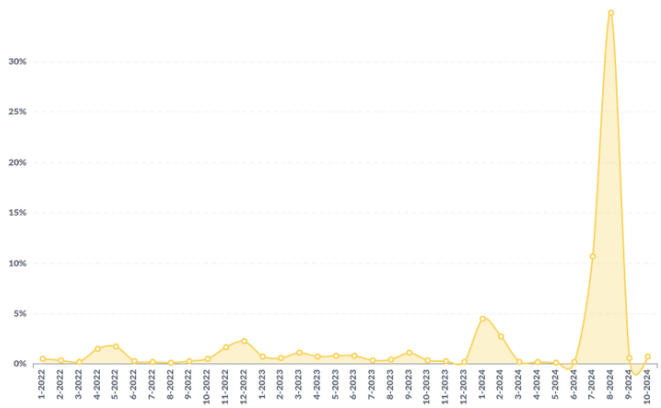

Concentração da Recompra (%)

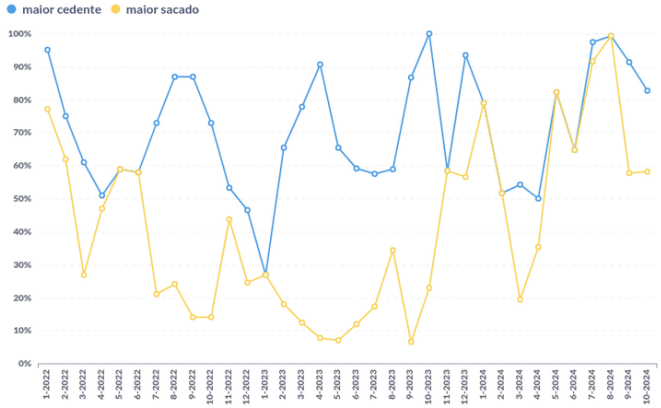

Vencido Acima de 30 dias + Recompra (% do PL)

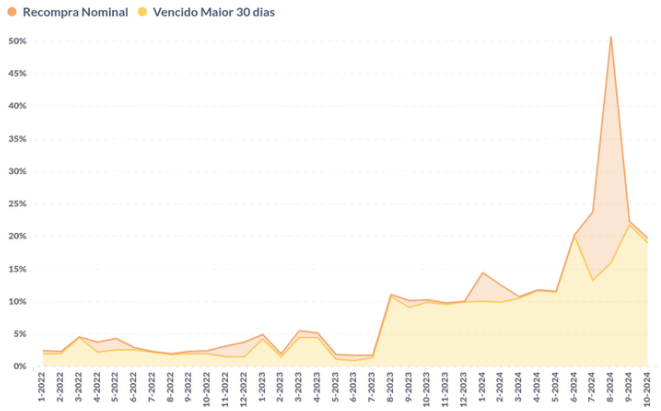

Recompra e Vencido acima de 30 Dias

Mês	Recompra - Nominal (% do PL)	Vencido > 30 dias (% do PL)	Rec. + Venc > 30 (% do PL)
12-2023	0.1%	9.8%	10.0%
1-2024	4.4%	10.0%	14.4%
2-2024	2.7%	9.8%	12.5%
3-2024	0.1%	10.5%	10.6%
4-2024	0.2%	11.6%	11.8%
5-2024	0.1%	11.4%	11.6%
6-2024	0.2%	20.0%	20.2%
7-2024	10.6%	13.1%	23.8%
8-2024	34.8%	15.9%	50.7%
9-2024	0.5%	21.7%	22.3%
10-2024	0.7%	19.0%	19.6%

Recompra Nominal vs Contábil - Gráfico

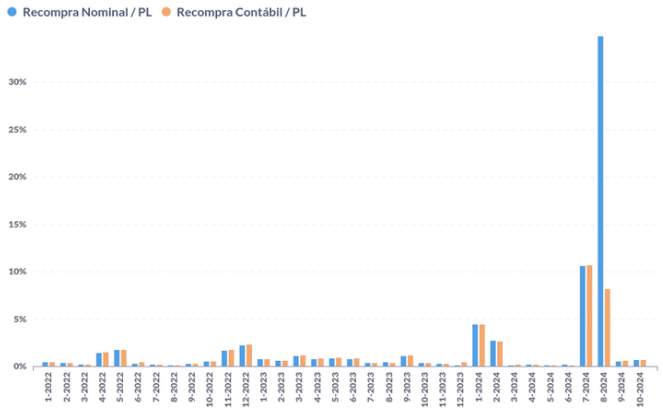

Recompra Nominal vs Contábil

Mês	Recompra Nominal / PL	Recompra Contábil / PL	Nominal - Contábil
12-2023	0.1%	0,5%	-0.3%
1-2024	4.4%	4,4%	0.0%
2-2024	2.7%	2,7%	0.0%
3-2024	0.1%	0,2%	-0.1%
4-2024	0.2%	0,2%	0.0%
5-2024	0.1%	0,1%	0.0%
6-2024	0.2%	0,1%	0.1%
7-2024	10.6%	10,6%	-0.0%
8-2024	34.8%	8,1%	26.7%
9-2024	0.5%	0,6%	-0.0%
10-2024	0.7%	0,7%	-0.0%

Pontualidade da Liquidação (% da Liq). - Gráfico.

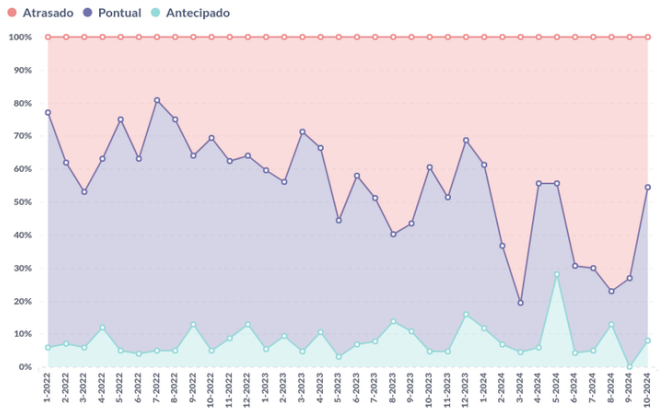

Pontualidade da Liquidação (% da Liq.)

Mês	Antecipado	Pontual	Atrasado
12-2023	16%	53%	31%
1-2024	12%	50%	39%
2-2024	7%	30%	63%
3-2024	5%	15%	80%
4-2024	6%	50%	44%
5-2024	28%	27%	44%
6-2024	4%	26%	69%
7-2024	5%	25%	70%
8-2024	13%	10%	77%
9-2024	0%	27%	73%
10-2024	8%	46%	46%

Pontualidade da Liquidação - D + 3 (% da Liq) - Gráfico

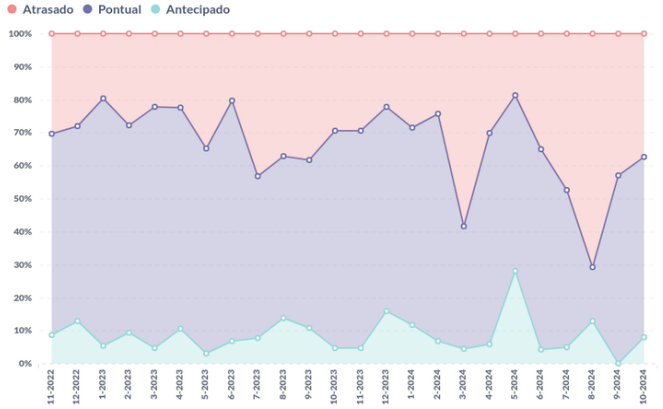

Pontualidade da Liquidação - D+3 (% da Liq.)

Mês	Antecipado	Pontual	Atrasado
12-2023	16%	62%	22%
1-2024	12%	60%	28%
2-2024	7%	69%	24%
3-2024	5%	37%	58%
4-2024	6%	64%	30%
5-2024	28%	53%	19%
6-2024	4%	61%	35%
7-2024	5%	48%	47%
8-2024	13%	16%	71%
9-2024	0%	57%	43%
10-2024	8%	55%	37%

Tipo de Liquidação (R$ mil) - Volume Gráfico

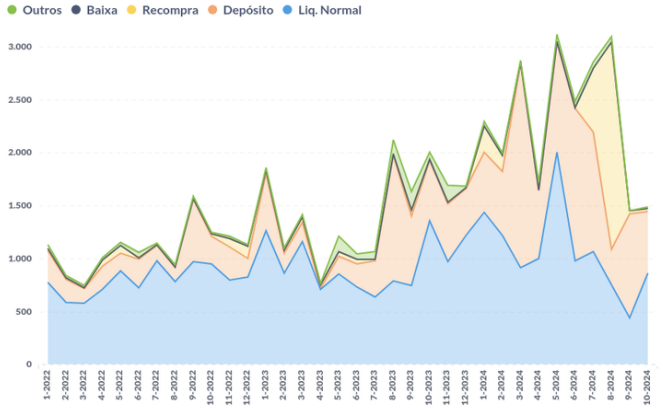

Prazo Médio de Liquidação em Atraso (dias)

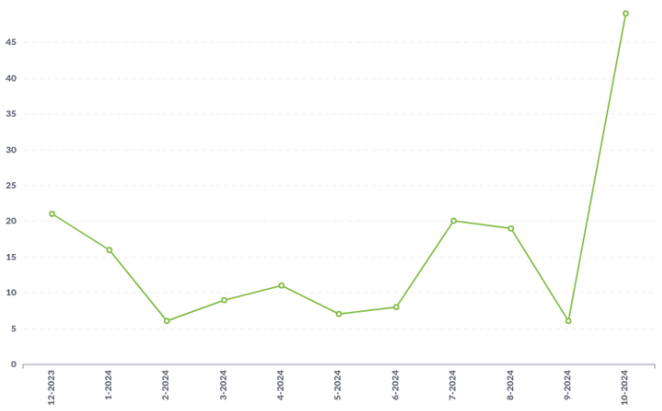

Tipo de Liquidação (% da Liq.) - Percentual Gráfico

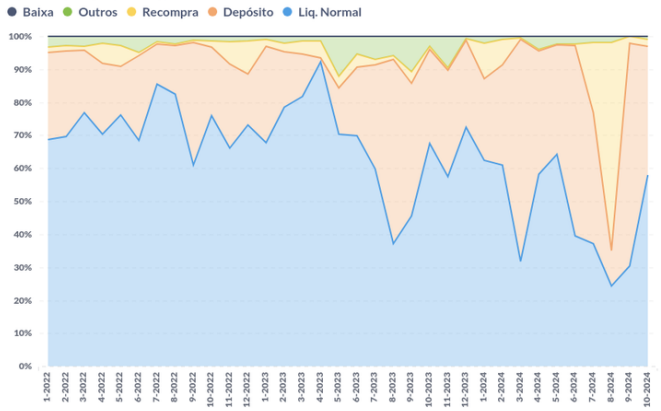

Tipo de Liquidação (% da Liq.)

Mês	Liq. Normal	Depósito	Recompra	Baixa	Outros
12-2023	72.4%	26.5%	0.5%	0%	0.7%
1-2024	62.4%	24.7%	10.9%	0%	2.1%
2-2024	60.9%	30.6%	7.6%	0%	0.9%
3-2024	31.8%	67.4%	0.3%	0%	0.6%
4-2024	58.2%	37.2%	0.6%	0%	4.0%
5-2024	64.3%	33.3%	0.2%	0%	2.2%
6-2024	39.4%	57.9%	0.4%	0%	2.3%
7-2024	37.2%	39.7%	21.3%	0%	2.0%
8-2024	24.4%	10.8%	63.1%	0%	1.8%
9-2024	30.4%	67.5%	2.0%	0%	0.0%
10-2024	58.0%	39.1%	2.1%	0%	0.9%

Tipo de Títulos (% da Carteira)

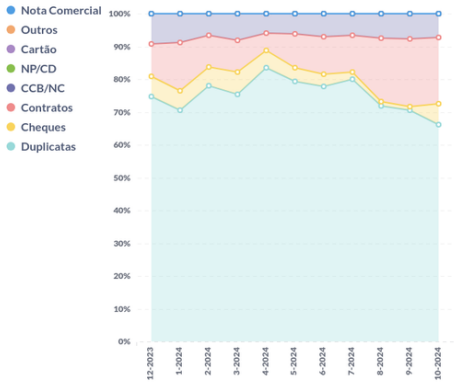

Tipo de Títulos (R$ mil)

Mês	Duplicata	Cheque	Contrato	CCB	Nota Comercial	CD/NP	Cartão Crédito	Outros
12-2023	2.672	221	356	328	0	0	0	0
1-2024	2.526	209	526	317	0	0	0	0
2-2024	3.597	262	447	307	0	0	0	0
3-2024	2.881	256	367	313	0	0	0	0
4-2024	4.479	280	285	322	0	0	0	0
5-2024	4.177	218	549	323	0	0	0	0
6-2024	3.721	169	554	331	0	0	0	0
7-2024	4.101	119	570	340	0	0	0	0
8-2024	3.333	55	898	348	0	0	0	0
9-2024	3.254	56	946	356	0	0	0	0
10-2024	3.328	323	1.016	365	0	0	0	0

Concentração Sacado (% do PL) - Gráfico

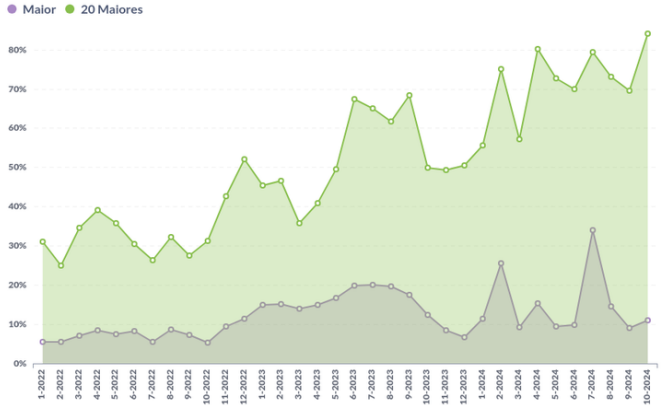

Concentração Sacado (% do PL)

Mês	Maior	5 Maiores	10 Maiores	15 Maiores	20 Maiores
12-2023	6.72%	27.05%	42.42%	47.59%	50.57%
1-2024	11.47%	35.06%	46.35%	52.66%	55.68%
2-2024	25.58%	51.80%	67.36%	72.70%	74.98%
3-2024	9.21%	32.13%	47.01%	53.36%	57.10%
4-2024	15.36%	44.28%	63.69%	73.47%	80.07%
5-2024	9.56%	35.31%	55.28%	66.22%	72.60%
6-2024	9.92%	37.92%	56.16%	64.70%	69.92%
7-2024	33.96%	55.33%	67.33%	74.74%	79.42%
8-2024	14.54%	38.12%	58.76%	67.91%	73.10%
9-2024	9.03%	34.81%	54.83%	64.21%	69.54%
10-2024	11.03%	40.34%	64.22%	76.09%	84.04%

Concentração Cedente (% do PL) - Gráfico

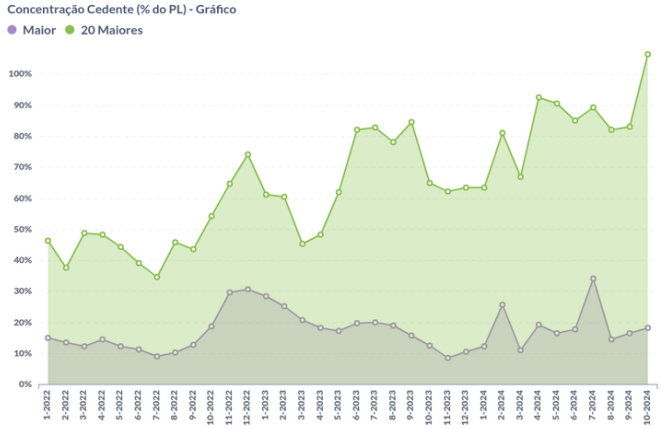

Concentração Cedente (% do PL)

Mês	Maior	5 Maiores	10 Maiores	15 Maiores	20 Maiores
12-2023	10.53%	36.23%	54.50%	62.84%	63.24%
1-2024	12.24%	40.71%	54.88%	62.30%	63.42%
2-2024	25.58%	55.50%	72.83%	79.41%	81.05%
3-2024	11.07%	41.07%	57.93%	65.09%	66.84%
4-2024	19.09%	61.87%	82.77%	89.81%	92.45%
5-2024	16.46%	53.84%	77.28%	86.61%	90.34%
6-2024	17.79%	53.85%	74.38%	82.11%	85.01%
7-2024	33.96%	65.42%	79.59%	86.84%	89.29%
8-2024	14.54%	48.89%	70.83%	79.23%	81.98%
9-2024	16.55%	48.96%	73.31%	79.85%	82.90%
10-2024	18.30%	58.67%	89.89%	100.81%	106.31%

PL das Cotas (R$ mil)

		WFR FUNDO DE INVESTIMENTO EM DIREITOS CREDITORIOS MULT...			
Ano	Mês	FIDC	Mezanino 2	Senior 1	Subordinada
2023	12	5.658	2.682	1.543	1.433
2024	1	5.642	2.716	1.565	1.361
	2	5.691	2.744	1.584	1.362
	3	5.710	2.774	1.604	1.332
	4	5.803	2.806	1.626	1.370
	5	5.812	2.837	1.647	1.328
	6	5.602	2.867	1.667	1.068
	7	5.709	2.902	1.690	1.118
	8	5.611	2.935	1.713	963
	9	5.520	2.967	1.735	818
	10	4.663	3.004	683	977

Quantidade de Cotas

		WFR FUNDO DE INVESTIMENTO EM DIREITOS C...		
Ano	Mês	Mezanino 2	Senior 1	Subordinada
2023	12	1.656,28	1.041,71	1.000,01
2024	1	1.656,28	1.041,71	1.000,01
	2	1.656,28	1.041,71	1.000,01
	3	1.656,28	1.041,71	1.000,01
	4	1.656,28	1.041,71	1.000,01
	5	1.656,28	1.041,71	1.000,01
	6	1.656,28	1.041,71	1.000,01
	7	1.656,28	1.041,71	1.000,01
	8	1.656,28	1.041,71	1.000,01
	9	1.656,28	1.041,71	1.000,01
	10	1.656,28	1.041,71	1.000,01

Valor das Cotas (R$)

		WFR FUNDO DE INVESTIMENTO EM DIREITOS C...		
Ano	Mês	Mezanino 2	Senior 1	Subordinada
2023	12	1.619,44	1.481,19	1.433,22
2024	1	1.639,67	1.502,52	1.360,81
	2	1.656,81	1.520,69	1.362,33
	3	1.674,86	1.539,90	1.331,68
	4	1.694,45	1.560,84	1.370,33
	5	1.713,13	1.580,89	1.328,23
	6	1.731,02	1.600,13	1.067,68
	7	1.751,83	1.622,56	1.117,57
	8	1.771,97	1.644,30	962,94
	9	1.791,52	1.665,43	818,30
	10	1.813,43	655,32	977,07

PL das Cotas (R$ mil) - Gráfico

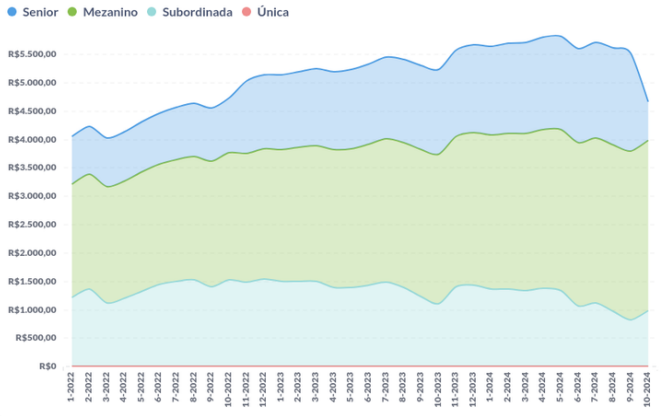

Composição do PL por Classe (% do PL) - Gráfico

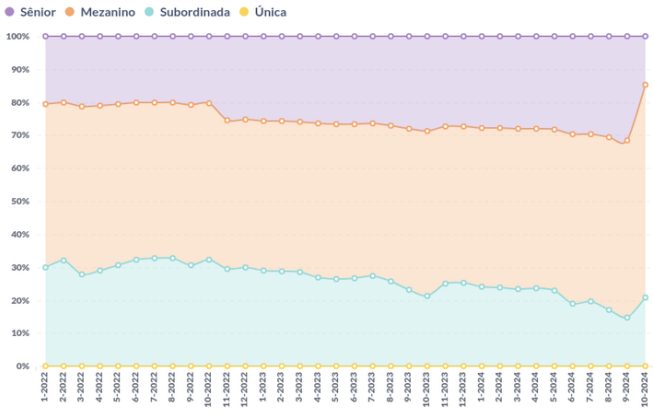

Subordinação (% do PL)

Mês-Ano	Sub. Efetiva Sênior	Sub. Mínima Sênior	Sub. Efetiva Mezanino	Sub. Mínima Mezanino	Sub. Efetiva Mezanino Master HY	Sub. Mínima Mezanino Master HY	Sub. Efetiva Mezanino HY	Sub. Mínima Mezanino HY	Sub. Efetiva Mezanino Pref.	Sub. Mínima
12-2023	72.73%	45,00%	25.33%	15,00%	-	-	-	-	-	
1-2024	72.26%	45,00%	24.12%	15,00%	-	-	-	-	-	
2-2024	72.16%	45,00%	23.94%	15,00%	-	-	-	-	-	
3-2024	71.91%	45,00%	23.33%	15,00%	-	-	-	-	-	
4-2024	71.98%	45,00%	23.62%	15,00%	-	-	-	-	-	
5-2024	71.67%	45,00%	22.85%	15,00%	-	-	-	-	-	
6-2024	70.24%	45,00%	19.06%	15,00%	-	-	-	-	-	
7-2024	70.40%	45,00%	19.58%	15,00%	-	-	-	-	-	
8-2024	69.47%	45,00%	17.16%	15,00%	-	-	-	-	-	
9-2024	68.57%	45,00%	14.82%	15,00%	-	-	-	-	-	
10-2024	85.36%	45,00%	20.95%	15,00%	-	-	-	-	-	

Captações (R$)

		WFR FUNDO DE INVESTIMENTO EM DIREITOS C...		
Ano	Mês	Mezanino 2	Senior 1	Subordinada
2023	12	0	0	0
2024	1	0	0	0
	2	0	0	0
	3	0	0	0
	4	0	0	0
	5	0	0	0
	6	0	0	0
	7	0	0	0
	8	0	0	0
	9	0	0	0
	10	0	0	0
Total geral		**0**	**0**	**0**

Resgates e Amortizações (R$)

		WFR FUNDO DE INVESTIMENTO EM DIREITOS C...		
Ano	Mês	Mezanino 2	Senior 1	Subordinada
2023	12	0	0	0
2024	1	0	0	0
	2	0	0	0
	3	0	0	0
	4	0	0	0
	5	0	0	0
	6	0	0	0
	7	0	0	0
	8	0	0	0
	9	0	0	0
	10	0	1.067.000	0
Total geral		**0**	**1.067.000**	**0**

Rentabilidade Mensal Acumulado (%) - Gráfico

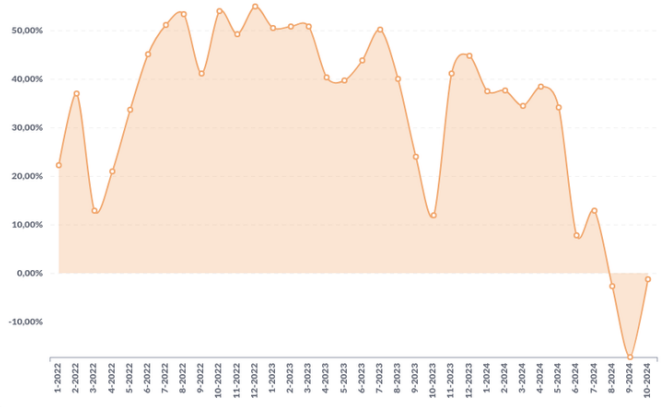

Rentabilidade Mensal (%)

Mês	Subordinada	Única
12-2023	2.5%	0.0%
1-2024	-5.1%	0.0%
2-2024	0.1%	0.0%
3-2024	-2.3%	0.0%
4-2024	2.9%	0.0%
5-2024	-3.1%	0.0%
6-2024	-19.6%	0.0%
7-2024	4.7%	0.0%
8-2024	-13.8%	0.0%
9-2024	-15.0%	0.0%
10-2024	19.4%	0.0%

CRITÉRIOS DA ANÁLISE

METODOLOGIA UTILIZADA

Metodologia(s) Liberum Ratings de Finanças Estruturadas Saiba mais em: http://www.liberumratings.com.br/pt/publications-methodologies.php

ESCALAS DE AVALIAÇÃO

Escala(s) Liberum Ratings de Crédito - Longo Prazo / Crédito - Curto Prazo Saiba mais em: http://www.liberumratings.com.br/pt/publications-scales.php

FREQUÊNCIA DE MONITORAMENTO

A política de monitoramento de ratings para esta(s) classe(s) de ativo(s) é descrita na Metodologia de Ratings de Finanças Estruturadas disponível no site da Liberum Ratings. www.liberumratings.com.br

PROCESSO DE DILIGÊNCIA SOBRE OS ATIVOS DE FINANÇAS ESTRUTURADAS

A presente avaliação se apoiou, entre outros, no uso de bases de dados históricas e comparativas para este tipo de ativo e o uso de modelos de análise proprietários, os quais consideram aspectos qualitativos e quantitativos especificamente associados a este tipo de ativo. (fe) representa o sufixo utilizado, pela Liberum Ratings, para ratings atribuídos a Finanças Estruturadas

LEI GERAL DE PROTEÇÃO DE DADOS

Privacidade e segurança são prioridades e nos comprometemos com a transparência do tratamento de dados pessoais dos nossos usuários/clientes. Por isso, estamos sob as normas da Constituição Federal de 1988 (art. 5º, LXXIX; e o art. 22º, XXX – incluídos pela EC 115/2022), das normas de Proteção de Dados (LGPD, Lei Federal 13.709/2018), das disposições consumeristas da Lei Federal 8078/1990 e as demais normas do ordenamento jurídico brasileiro aplicáveis.

DECLARAÇÕES REGULAMENTARES E INFORMAÇÕES IMPORTANTES

- A Liberum Ratings está avaliando esta espécie de ativo financeiro pela primeira vez? Não
- Esta classificação foi comunicada a entidade avaliada ou partes relacionadas a ela e em decorrência desse fato, a nota atribuída foi alterada antes da emissão deste relatório? Não
- Informações posteriores a essa data podem causar a alteração da classificação ou dos fundamentos expostos neste relatório.
- As informações disponíveis para a emissão da classificação e, consequentemente, deste relatório foram consideradas suficientes e alinhadas com os requerimentos metodológicos aplicáveis para a mesma. As informações utilizadas foram encaminhadas pelo Administrador do Fundo, pelo Custodiante e pelo Consultor dos Direitos Creditórios. Também foram utilizadas informações de domínio público e privado.
- A Liberum Ratings prestou outros serviços para a entidade avaliada nos últimos 12 meses? Não
- Houve serviços prestados por partes relacionadas da Liberum Ratings para entidade avaliada nos últimos 12 meses? Não
- A classificação de risco foi contratada por terceiros, outros que a entidade avaliada ou parte a ela relacionada? Não
- A entidade avaliada ou parte a ela relacionada é responsável por mais de 5% da receita anual da Liberum Ratings? Não.A Liberum Ratings publica anualmente a lista de entidades que representam mais do que 5% do seu faturamento em seu Formulário do Anexo 13. Acesse o formulário no site www.liberumratings.com.br.
- A Liberum Ratings, seus analistas de classificação de risco de crédito ou demais pessoas envolvidas no processo de emissão de uma determinada classificação de risco, seus cônjuges, dependentes ou companheiros, tem, direta ou indiretamente, interesses financeiros e comerciais relevantes em relação à entidade avaliada? Não
- Os analistas de classificação de risco de crédito ou demais pessoas envolvidas no processo de emissão da classificação de risco tem vínculo com pessoa natural que trabalhe para a entidade avaliada ou parte a ela relacionada? Não
- Os procedimentos adotados para a emissão desta classificação de risco e emissão de relatório de rating estão enquadrados nos critérios estipulados no Código de Conduta desta Agência bem como nos seus procedimentos de Controles Internos e o Compliance.
- A estrutura da operação avaliada apresenta concentração superior a 50% em um único devedor e/ou coobrigado? Não
- Há informação suficiente para a análise dos principais aspectos de governança corporativa do devedor e/ou coobrigado da operação? Não

A Liberum Ratings Serviços Financeiros Ltda. (Liberum Ratings) emite seus pareceres, opiniões e demais materiais com base em informações encaminhadas por terceiros, dados que são considerados confiáveis e precisos. No entanto, há a possibilidade de erros de ordem humana, técnica ou de qualquer outra índole na elaboração e transmissão dessas informações. Nesses casos, a Liberum Ratings não faz nenhuma representação, nem avaliza, garante ou se responsabiliza - de forma explícita ou implícita – por erros ou omissões nos dados recebidos, ou, ainda, sobre a exatidão, completude, resultados, abrangência e integridade dos mesmos.

Também não se responsabiliza por erros, omissões, resultados de opiniões ou análises que derivem de tais informações. O processo de análise utilizado pela Liberum Ratings não compreende a auditoria ou a verificação sistemática de tais informações. Eventuais investigações para a checagem desses dados variam, dependendo de fatos e circunstâncias.

Sob nenhuma circunstância, a Liberum Ratings, seus diretores, empregados, prestadores de serviços ou agentes serão responsabilizados civilmente ou de qualquer outra forma por quaisquer danos diretos, indiretos ou compensações, incluindo, mas não se limitando, a perda de dinheiro, lucros ou good will; pelo tempo perdido durante o uso ou impossibilidade de uso do website ou durante o prazo necessário para avaliação das informações recebidas e na elaboração das análises e opiniões, divulgadas ou não em seu website; por ações ou decisões tomadas com base nas opiniões da Liberum Ratings e demais informações veiculadas pelo seu website; por erros em quaisquer circunstâncias ou contingências, de controle ou não da Liberum Ratings e de seus agentes, originados pela comunicação, análise, interpretação, compilação, publicação ou entrega de quaisquer informações contidas e/ou disseminadas pelo website da Liberum Ratings.

Os ratings e quaisquer outras opiniões emitidas pela Liberum Ratings, ou outros materiais, são disponibilizados em seu website (www.liberumratings.com.br). Tais publicações são meras opiniões e devem ser interpretadas como tal. De nenhum modo e sob nenhuma circunstância devem ser consideradas como fatos ou verdades sobre a capacidade de crédito do emissor ou ativo financeiro (de crédito ou de qualquer outra índole) avaliado. Portanto, não representam, de nenhuma forma, recomendação para aquisição, venda ou manutenção de ativos em portfólio. Desse modo, as avaliações emitidas pela Liberum Ratings não são, nem substituem, prospectos ou demais informações, obrigatórias ou não, fornecidas ou apresentadas aos investidores e seus agentes na venda ou distribuição de ativos financeiros. Em razão de mudanças e/ou indisponibilidade de informações tidas como necessárias para a emissão e descontinuidade do monitoramento do rating, ou outros fatores considerados pertinentes, as classificações de risco emitidas pela Liberum Ratings podem ser alteradas, suspensas ou retiradas a qualquer momento. Os ratings públicos emitidos pela Liberum Ratings são atualizados em seu website (www.liberumratings.com.br).

Na maior parte dos casos, os trabalhos realizados pela Liberum Ratings são remunerados pelos emissores, estruturadores ou garantidores dos ativos avaliados.

Liberum Ratings

contato@liberumratings.com.br
+55 (11) 3165-4222
Rua Bandeira Paulista, N° 530, Conjunto 53, Itaim Bibi
São Paulo - SP, CEP: 04532-001