RELATÓRIO INTER SIMPLES FIDC - 3T2024

INTER SIMPLES FUNDO DE INVESTIMENTO EM DIREITOS CREDITORIOS MULTISSETORIAL

Analista Responsável **JEAN SILVA**

10 De Outubro De 2024

RATINGS

LEGENDA	AUMENTO	REBAIXAMENTO	CONFIRMAÇÃO
	REVISÃO	ATRIBUIÇÃO	ENCERRAMENTO

FE0016-2023- FIDC - SUBORDINADA	**CCC(FE)** ✓
	LONGO: ESTÁVEL

CLASSIFICAÇÕES

FE0016-2023 / FIDC - Subordinada / 46.799.305/0001-06

Confirmação do Rating CCC(FE) Longo prazo - Perspectiva Estável em 10 de outubro de 2024

Rating Inicial: Atribuição do Rating CCC(FE) Longo prazo - Perspectiva Estável em 24 de fevereiro de 2023

SOBRE O COMITÊ

10/10/2024

PARTICIPANTES

Jean Silva
Lucas Vellani
Natalia Segato
Ulisses Franco Dedonato

FUNDAMENTOS DE CLASSIFICAÇÃO DE RISCO

A classificação de risco é determinada pela qualidade dos créditos do Fundo, pulverização da concentração dos cedentes e sacados operados, bem como pelos critérios de elegibilidade aplicados para a seleção dos mesmos, preponderantemente decorrentes de operações do segmento financeiro, comercial, industrial, de arrendamento mercantil e de prestação de serviços. Também é ponderado: I) o fato do Fundo não adquirir Direitos Creditórios que estejam vencidos e pendentes de pagamento na data da cessão, II) a solidez financeira, a capacidade técnica da Consultora responsável pela seleção, o perfil dos ativos; III) o risco de liquidez e de subordinação mínima quando há, em relação as demais cotas.

CARACTERÍSTICAS E PARTES ENVOLVIDAS

Emitente	INTER SIMPLES FUNDO DE INVESTIMENTO EM DIREITOS CREDITORIOS MULTISSETORIAL
CNPJ	46.799.305/0001-06
Data de Registro	25/10/2022
Condomínio	Fechado
Fundo Exclusivo	Não
Prazo de Funcionamento	Indeterminado
Principais Ativos	Os Direitos de Crédito que serão adquiridos pelo Fundo poderão ser originados em diversos segmentos, sendo oriundos de operações de natureza industrial, comercial, agrícola e imobiliária ou do segmento de prestação de serviços.
Taxa Mínima de Cessão	150% da taxa CDI OVER
Concentração Maior Cedente	2,5
Concentração Maior Sacado	2,5, com ressalvas.
Administrador	SINGULARE CORRETORA DE TÍTULOS E VALORES MOBILIÁRIOS S.A
Custodiante	SINGULARE CORRETORA DE TÍTULOS E VALORES MOBILIÁRIOS S.A
Gestor	Tercon Investimentos Ltda.
Consultor Especializado	FSR SERVIÇOS ADMINISTRATIVOS LTDA.

CARACTERÍSTICAS DOS ATIVOS

FIDC - SUBORDINADA

Valor Unitário de Emissão	R$ 1.000,00

DESEMPENHO DO FUNDO

O INTER SIMPLES FIDC apresentou ao final de setembro/2024 um patrimônio líquido de R$ 45,5 milhões e uma carteira de direitos creditórios composta por 90% de créditos a vencer e 10% de créditos vencidos. A carteira está alocada em direitos creditórios representados por Duplicatas, Contratos, Cheques e Confissões de dívida com prazo médio de 48 dias. Após o índice recompra atingir 10% do patrimônio líquido em junho/2024, observa-se uma redução nos meses subsequentes, o percentual ficou em 4,2% ao final de setembro/2024. A rentabilidade das cotas subordinadas permaneceu positiva e acumularam cerca de 6% no trimestre.

VETORES DE RATING

Os principais aspectos que poderão acarretar o rebaixamento dos ratings do FIDC se referem, principalmente, à mudança das modalidades dos créditos adquiridos pelo fundo para perfis mais arriscados ou à piora da qualidade dos direitos creditórios. Esse cenário se refletiria no aumento dos índices de inadimplência, no aumento de provisão e na piora de rentabilidade das cotas. Por outro lado, os ratings poderão ser beneficiados caso as cotas do fundo apresentem histórico de desempenho positivo, refletindo a qualidade dos direitos creditórios ou então o Regulamento estipule mudanças nos critérios de elegibilidade, que se reverteriam em benefício à minimização do risco de crédito da carteira de títulos.

FLUXO DE CAIXA/LIQUIDEZ

Os principais aspectos que poderão comprometer a formação de liquidez se referem, principalmente, ao alongamento do prazo médio dos direitos creditórios e ao aumento do nível de inadimplência, que se refletiria em redução das rendas obtidas com o fluxo de recebimento dos créditos. Em razão do prazo médio curto dos direitos creditórios e da inexistência de um cronograma pré-definido de amortização das cotas subordinadas, o risco de liquidez, na visão da Liberum Ratings, está diretamente associado à qualidade dos direitos creditórios (liquidez dos títulos).

LÂMINAS

Nesta seção são apresentados dados históricos de performance do Fundo, conforme fornecidos à Liberum Ratings por parte de suas respectivas Administradoras. Os dados recebidos são trabalhados pela Liberum para fins de cálculo de diversos indicadores, apresentados em gráficos e tabelas, tal como se segue.

Composição do PL (R$ mil)

Mês	PL (R$)	Créditos AV (R$)	Créditos V (R$)	Op. Comp. (R$)	Fundos de Invest. (R$)	Tit. Públicos (R$)	Tesouraria (R$)	CDB (R$)	Pagar/Receber (R$)	Outros (R$)	PDD (R$)
11-2023	20.542	17.807	1.545	212	1.023	22	1	0	1	0	-68
12-2023	21.616	18.459	2.235	25	1.019	23	2	0	42	0	-188
1-2024	23.559	21.902	1.592	0	536	22	5	0	-341	0	-157
2-2024	27.135	24.250	2.634	29	540	22	11	0	-160	0	-192
3-2024	28.713	25.020	2.446	320	1.295	22	5	0	-167	0	-228
4-2024	31.101	28.269	2.500	15	547	21	8	0	10	0	-270
5-2024	34.116	30.567	3.124	134	758	21	1	0	-89	0	-400
6-2024	36.844	34.163	2.177	224	656	20	5	0	24	0	-425
7-2024	39.931	35.643	3.775	667	561	128	3	0	-416	0	-430
8-2024	42.580	38.530	2.265	372	1.666	126	1	0	57	0	-436
9-2024	45.559	40.557	4.332	271	571	124	1	0	-48	0	-248

Composição do PL (R$ mil) - Gráfico

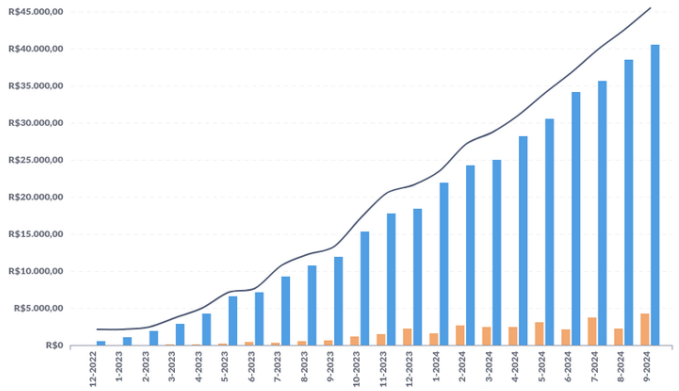

PDD (% da Carteira) - Gráfico

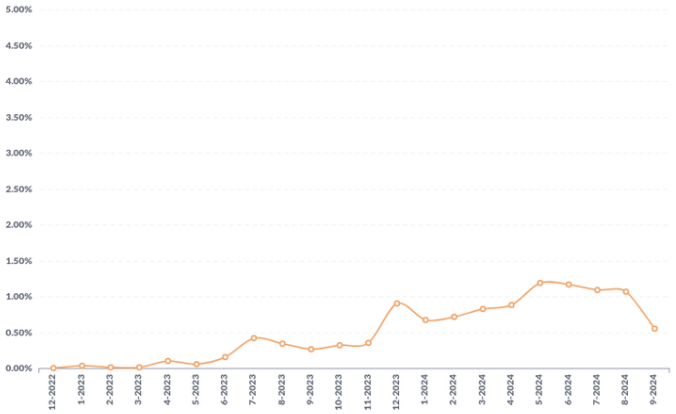

Prazo Médio (dias) - Gráfico

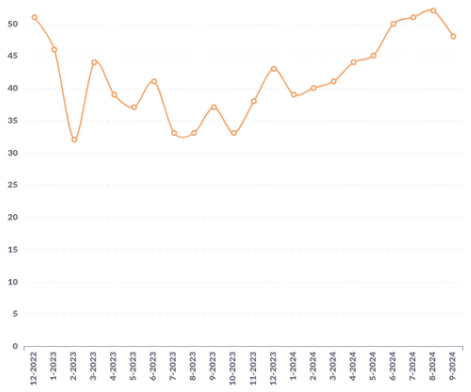

Créditos a Vencer (R$ mil)

Mês	Total (R$)	Até 30 dias (R$)	De 31 a 60 dias (R$)	De 61 a 90 dias (R$)	Acima de 90 dias (R$)
11-2023	17.807	10.097	4.137	2.266	1.307
12-2023	18.459	8.776	4.842	3.458	1.382
1-2024	21.902	12.035	5.987	1.897	1.982
2-2024	24.250	13.090	5.800	3.710	1.650
3-2024	25.020	12.391	7.865	3.343	1.421
4-2024	28.269	15.522	6.520	4.634	1.593
5-2024	30.567	15.331	8.755	4.142	2.339
6-2024	34.163	16.562	9.273	5.199	3.128
7-2024	35.643	18.442	8.194	5.056	3.951
8-2024	38.530	17.244	11.915	5.870	3.501
9-2024	40.557	23.047	9.057	4.975	3.478

Vencido (% do PL) - Total/Acima de 30 dias/Acima de 90 dias - Gráfico

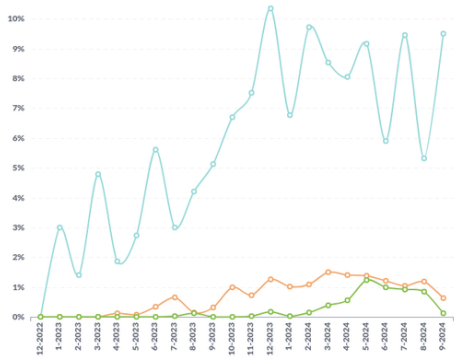

Créditos Vencidos (R$ mil)

Mês	Total (R$)	Até 30 dias (R$)	De 31 a 60 dias (R$)	De 61 a 90 dias (R$)	De 91 a 180 dias (R$)	Acima de 180 dias (R$)
11-2023	1.545	1.394	114	29	7	0
12-2023	2.235	1.965	214	20	36	0
1-2024	1.592	1.351	158	76	7	0
2-2024	2.634	2.337	169	85	42	1
3-2024	2.446	2.017	244	74	109	1
4-2024	2.500	2.066	10	247	175	1
5-2024	3.124	2.653	49	3	376	43
6-2024	2.177	1.726	84	1	297	70
7-2024	3.775	3.363	23	24	250	116
8-2024	2.265	1.757	143	6	3	356
9-2024	4.332	4.041	193	37	2	59

Alocação (Carteira % do PL + PDD)

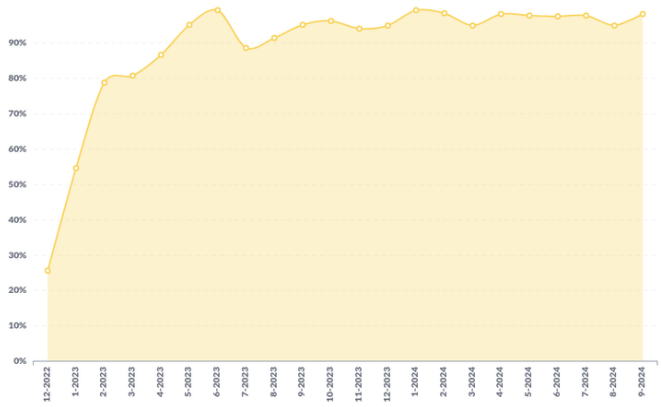

Vencidos acima de 30 dias Líquido de PDD (% do PL) - Gráfico

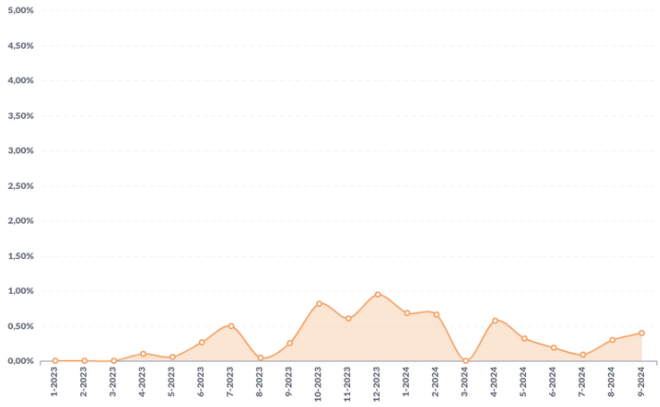

Recompra (% do PL)

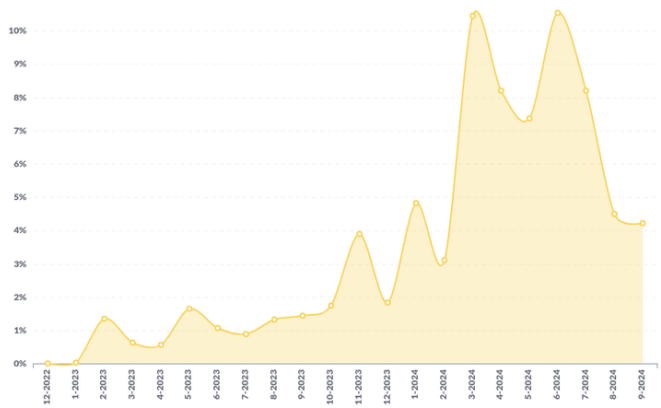

Concentração da Recompra (%)

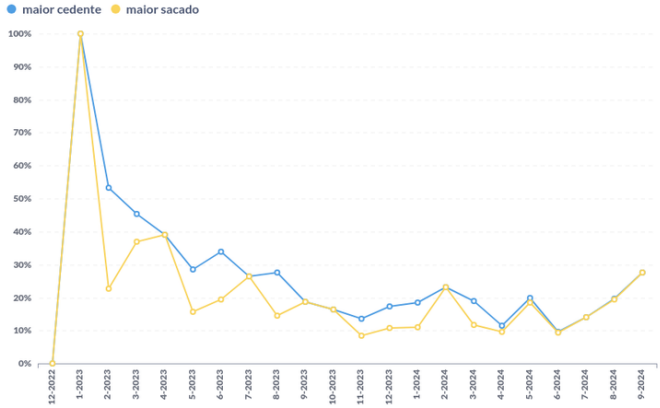

Vencido Acima de 30 dias + Recompra (% do PL)

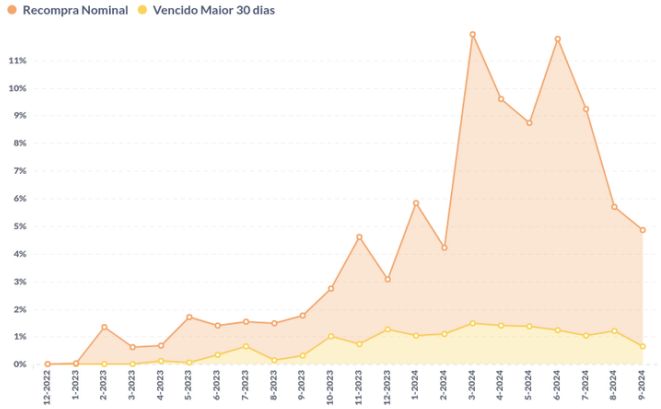

Recompra e Vencido acima de 30 Dias

Mês	Recompra - Nominal (% do PL)	Vencido > 30 dias (% do PL)	Rec. + Venc > 30 (% do PL)
11-2023	3.9%	0.7%	4.6%
12-2023	1.8%	1.3%	3.1%
1-2024	4.8%	1.0%	5.8%
2-2024	3.1%	1.1%	4.2%
3-2024	10.4%	1.5%	11.9%
4-2024	8.2%	1.4%	9.6%
5-2024	7.4%	1.4%	8.7%
6-2024	10.5%	1.2%	11.8%
7-2024	8.2%	1.0%	9.2%
8-2024	4.5%	1.2%	5.7%
9-2024	4.2%	0.6%	4.8%

Recompra Nominal vs Contábil - Gráfico

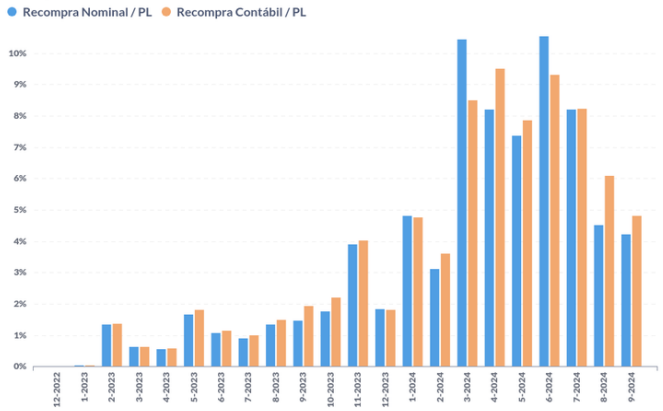

Recompra Nominal vs Contábil

Mês	Recompra Nominal / PL	Recompra Contábil / PL	Nominal - Contábil
11-2023	3.9%	4,0%	-0.1%
12-2023	1.8%	1,8%	0.0%
1-2024	4.8%	4,7%	0.1%
2-2024	3.1%	3,6%	-0.5%
3-2024	10.4%	8,5%	2.0%
4-2024	8.2%	9,5%	-1.3%
5-2024	7.4%	7,8%	-0.5%
6-2024	10.5%	9,3%	1.2%
7-2024	8.2%	8,2%	-0.0%
8-2024	4.5%	6,1%	-1.6%
9-2024	4.2%	4,8%	-0.6%

Pontualidade da Liquidação (% da Liq). - Gráfico.

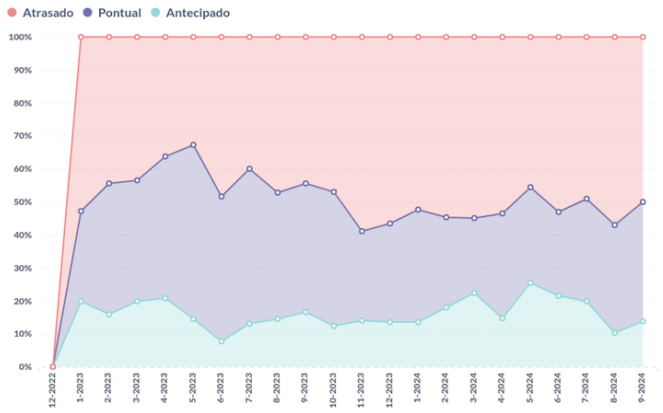

Pontualidade da Liquidação (% da Liq.)

Mês	Antecipado	Pontual	Atrasado
11-2023	14%	27%	59%
12-2023	14%	30%	56%
1-2024	14%	34%	52%
2-2024	18%	27%	55%
3-2024	22%	23%	55%
4-2024	15%	32%	54%
5-2024	25%	29%	45%
6-2024	22%	25%	53%
7-2024	20%	31%	49%
8-2024	10%	33%	57%
9-2024	14%	36%	50%

Pontualidade da Liquidação - D + 3 (% da Liq) - Gráfico

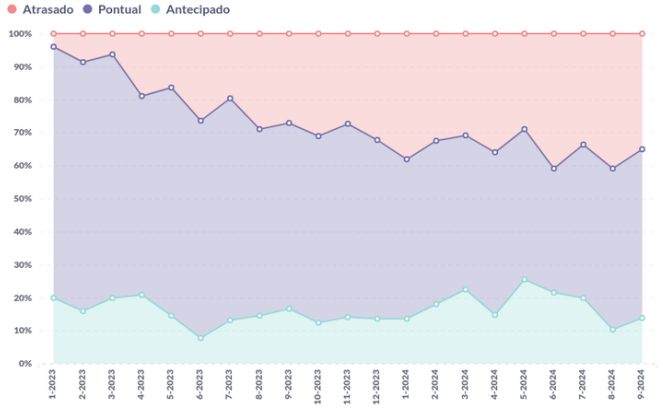

Pontualidade da Liquidação - D+3 (% da Liq.)

Mês	pe_antecipado	pe_pontual	pe_atrasado
11-2023	14%	59%	27%
12-2023	14%	54%	32%
1-2024	14%	48%	38%
2-2024	18%	50%	32%
3-2024	22%	47%	31%
4-2024	15%	49%	36%
5-2024	25%	46%	29%
6-2024	22%	38%	41%
7-2024	20%	46%	34%
8-2024	10%	49%	41%
9-2024	14%	51%	35%

Tipo de Liquidação (R$ mil) - Volume Gráfico

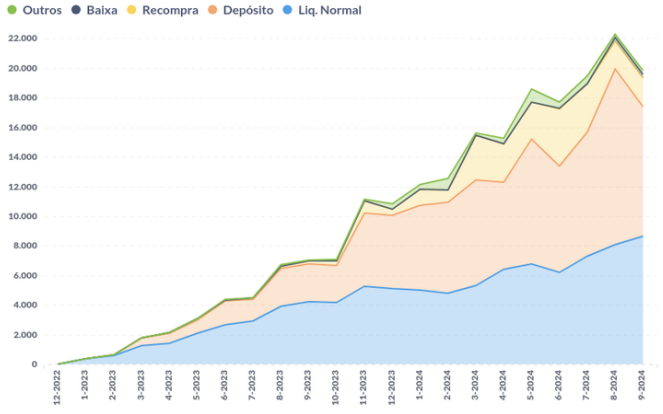

Prazo Médio de Liquidação em Atraso (dias)

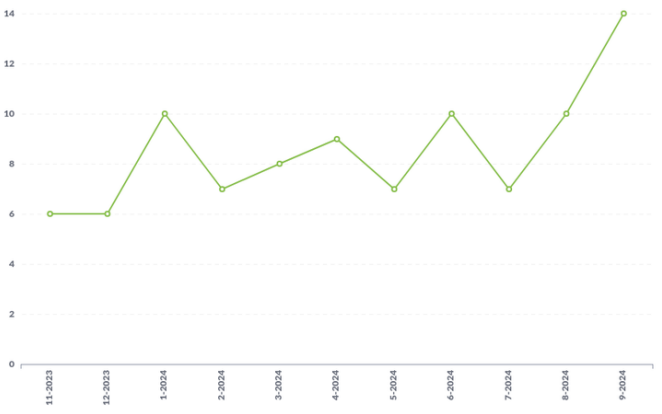

Tipo de Liquidação (% da Liq.) - Percentual Gráfico

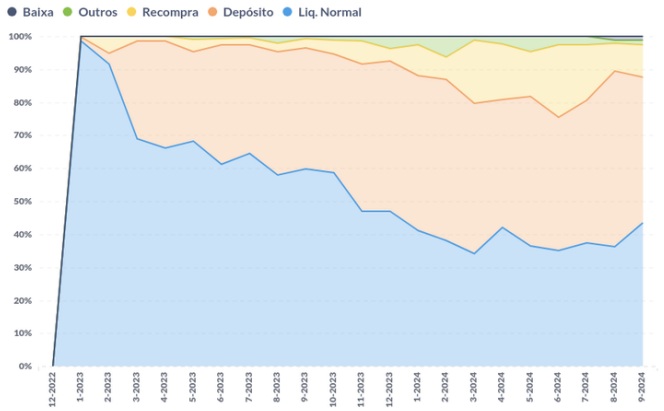

Tipo de Liquidação (% da Liq.)

Mês	Liq. Normal	Depósito	Recompra	Baixa	Outros
11-2023	47.0%	44.5%	7.1%	0%	1.3%
12-2023	47.0%	45.6%	3.7%	0%	3.8%
1-2024	41.2%	47.0%	9.3%	0%	2.5%
2-2024	38.1%	49.0%	6.7%	0%	6.2%
3-2024	34.1%	45.4%	19.2%	0%	1.2%
4-2024	42.0%	38.8%	16.8%	0%	2.4%
5-2024	36.4%	45.3%	13.5%	0.02%	4.7%
6-2024	35.0%	40.5%	21.9%	0.07%	2.5%
7-2024	37.5%	43.1%	16.8%	0.02%	2.5%
8-2024	36.3%	53.1%	8.6%	1.18%	0.8%
9-2024	43.6%	44.1%	9.7%	1.16%	1.5%

Tipo de Títulos (% da Carteira)

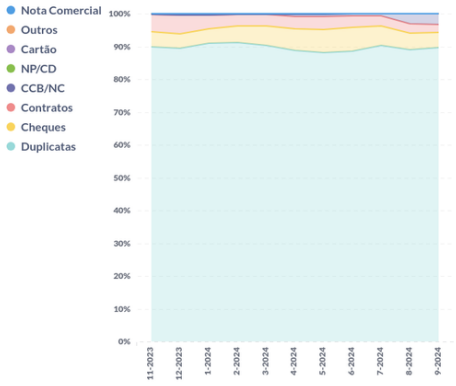

Tipo de Títulos (R$ mil)

Mês	Duplicata	Cheque	Contrato	CCB	Nota Comercial	CD/NP	Cartão Crédito	Outros
11-2023	17.385	907	1.027	0	0	33	0	0
12-2023	18.521	895	1.191	0	0	86	0	0
1-2024	21.365	1.069	973	0	0	87	0	0
2-2024	24.508	1.346	943	0	0	87	0	0
3-2024	24.810	1.636	955	0	0	65	0	0
4-2024	27.305	2.075	1.098	226	0	65	0	0
5-2024	29.721	2.368	1.309	228	0	65	0	0
6-2024	32.218	2.604	1.278	230	0	9	0	0
7-2024	35.598	2.332	1.210	270	0	9	0	0
8-2024	36.337	2.052	1.158	1.239	0	9	0	0
9-2024	40.298	1.993	1.137	1.452	0	9	0	0

Concentração Sacado (% do PL) - Gráfico

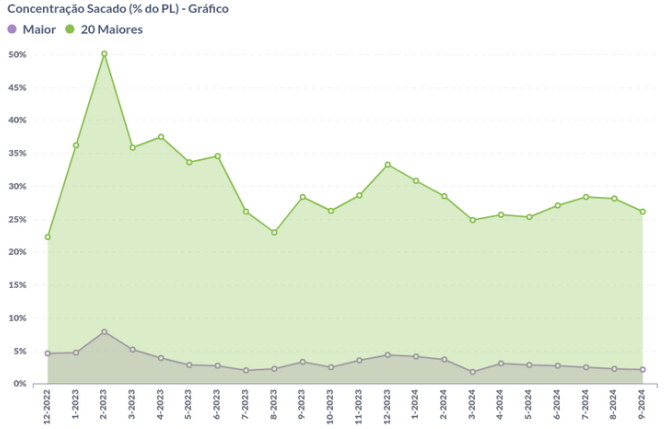

Concentração Sacado (% do PL)

Mês	Maior	5 Maiores	10 Maiores	15 Maiores	20 Maiores
11-2023	3.55%	11.69%	18.95%	24.59%	28.63%
12-2023	4.34%	15.82%	23.11%	28.96%	33.25%
1-2024	4.07%	12.26%	19.32%	25.46%	30.85%
2-2024	3.60%	11.05%	18.19%	23.69%	28.45%
3-2024	1.79%	8.28%	14.43%	19.90%	24.79%
4-2024	3.04%	9.42%	15.85%	21.06%	25.64%
5-2024	2.82%	8.95%	15.82%	20.92%	25.37%
6-2024	2.66%	8.97%	15.89%	22.29%	27.10%
7-2024	2.50%	9.99%	16.97%	23.27%	28.39%
8-2024	2.30%	9.55%	16.49%	22.68%	28.08%
9-2024	2.17%	8.31%	14.62%	20.63%	26.10%

Concentração Cedente (% do PL) - Gráfico

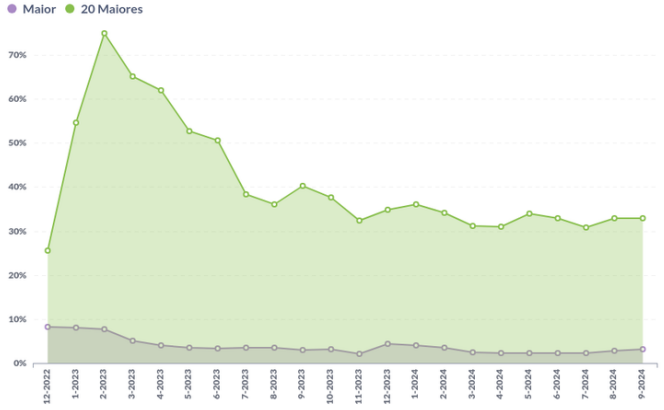

Concentração Cedente (% do PL)

Mês	Maior	5 Maiores	10 Maiores	15 Maiores	20 Maiores
11-2023	2.15%	9.59%	17.90%	25.38%	32.41%
12-2023	4.34%	12.25%	20.80%	28.19%	34.88%
1-2024	4.07%	12.18%	21.06%	28.89%	36.06%
2-2024	3.60%	11.90%	20.41%	27.68%	34.06%
3-2024	2.42%	10.47%	18.77%	25.39%	31.17%
4-2024	2.23%	9.63%	17.84%	24.78%	31.01%
5-2024	2.25%	10.91%	20.22%	27.41%	33.97%
6-2024	2.25%	10.15%	19.12%	26.38%	32.92%
7-2024	2.24%	9.49%	17.51%	24.43%	30.83%
8-2024	2.91%	10.82%	19.27%	26.35%	32.89%
9-2024	3.19%	10.97%	19.29%	26.50%	32.90%

PL das Cotas (R$ mil)

		INTER SIMPLES FUNDO DE INVESTIMENTO EM DIREITOS CREDITORIOS MULTISSETO...				
Ano	Mês	FIDC	Senior	Senior 2	Senior 3	Subordinada
2023	11	20.542	10.504	6.313	0	3.726
	12	21.616	10.607	6.678	401	3.930
2024	1	23.559	10.720	6.749	1.730	4.360
	2	27.135	10.815	6.809	4.560	4.952
	3	28.713	10.914	6.871	5.706	5.222
	4	31.101	11.020	6.938	7.408	5.734
	5	34.116	11.121	7.002	9.729	6.264
	6	36.844	11.218	7.063	11.827	6.736
	7	39.931	11.330	7.133	14.209	7.260
	8	42.580	11.438	7.201	16.106	7.835
	9	45.559	11.543	7.267	18.505	8.244

Quantidade de Cotas

		INTER SIMPLES FUNDO DE INVESTIMENTO EM DIREITOS CREDITO...			
Ano	Mês	Senior	Senior 2	Senior 3	Subordinada
2023	11	9.425,20	6.191,75	0,00	3.036,05
	12	9.425,20	6.485,69	400,00	3.157,36
2024	1	9.425,20	6.485,69	1.707,29	3.410,10
	2	9.425,20	6.485,69	4.459,70	3.797,45
	3	9.425,20	6.485,69	5.529,92	3.942,69
	4	9.425,20	6.485,69	7.109,83	4.209,99
	5	9.425,20	6.485,69	9.252,11	4.515,67
	6	9.425,20	6.485,69	11.151,10	4.753,74
	7	9.425,20	6.485,69	13.263,90	5.003,93
	8	9.425,20	6.485,69	14.892,91	5.342,78
	9	9.425,20	6.485,69	16.955,34	5.482,06

Valor das Cotas (R$)

		INTER SIMPLES FUNDO DE INVESTIMENTO EM DIREITOS CREDITO...			
Ano	Mês	Senior	Senior 2	Senior 3	Subordinada
2023	11	1.114,41	1.019,60	0,00	1.227,12
	12	1.125,40	1.029,65	1.002,89	1.244,56
2024	1	1.137,38	1.040,61	1.013,56	1.278,43
	2	1.147,41	1.049,79	1.022,50	1.303,99
	3	1.157,94	1.059,42	1.031,88	1.324,57
	4	1.169,25	1.069,77	1.041,96	1.362,02
	5	1.179,97	1.079,58	1.051,52	1.387,10
	6	1.190,21	1.088,94	1.060,64	1.417,07
	7	1.202,09	1.099,81	1.071,22	1.450,78
	8	1.213,56	1.110,31	1.081,45	1.466,41
	9	1.224,70	1.120,51	1.091,38	1.503,85

PL das Cotas (R$ mil) - Gráfico

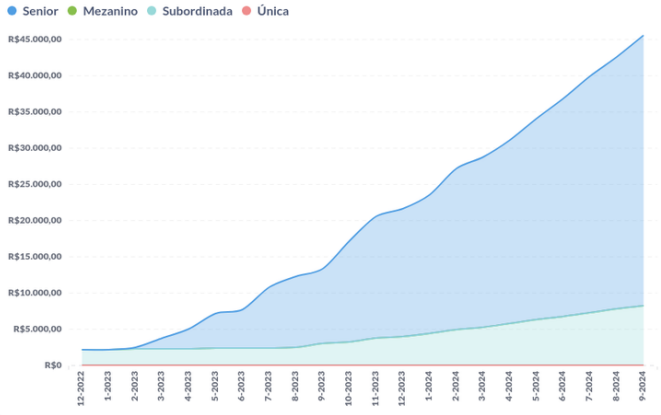

Composição do PL por Classe (% do PL) - Gráfico

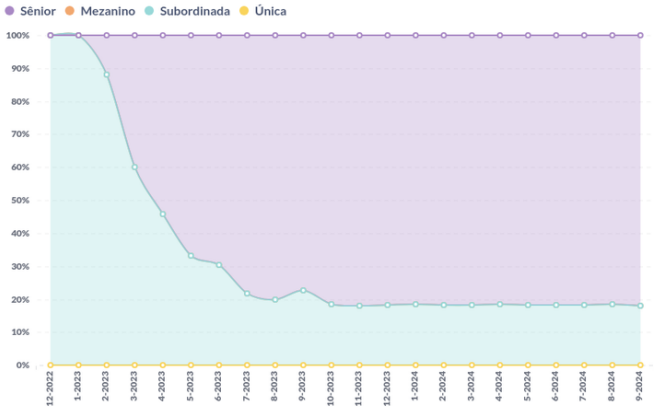

Captações (R$)

		INTER SIMPLES FUNDO DE INVESTIMENTO EM DIREITOS CREDITO...			
Ano	Mês	Senior	Senior 2	Senior 3	Subordinada
2023	11	0	2.680.000	0	430.000
	12	0	300.000	400.000	150.000
2024	1	0	0	1.320.000	330.000
	2	0	0	2.800.000	500.000
	3	0	0	1.100.000	190.000
	4	0	0	1.640.000	360.000
	5	0	0	2.240.000	420.000
	6	0	0	2.000.000	330.000
	7	0	0	2.250.000	360.000
	8	0	0	1.750.000	490.000
	9	0	0	2.240.000	204.000
Total geral		0	2.980.000	17.740.000	3.764.000

Resgates e Amortizações (R$)

		INTER SIMPLES FUNDO DE INVESTIMENTO EM DIREITOS CREDITO...			
Ano	Mês	Senior	Senior 2	Senior 3	Subordinada
2023	11	0	0	0	0
	12	0	0	0	0
2024	1	0	0	0	0
	2	0	0	0	0
	3	0	0	0	0
	4	0	0	0	0
	5	0	0	0	0
	6	0	0	0	0
	7	0	0	0	0
	8	0	0	0	0
	9	0	0	0	0
Total geral		0	0	0	0

Rentabilidade Mensal Acumulado (%) - Gráfico

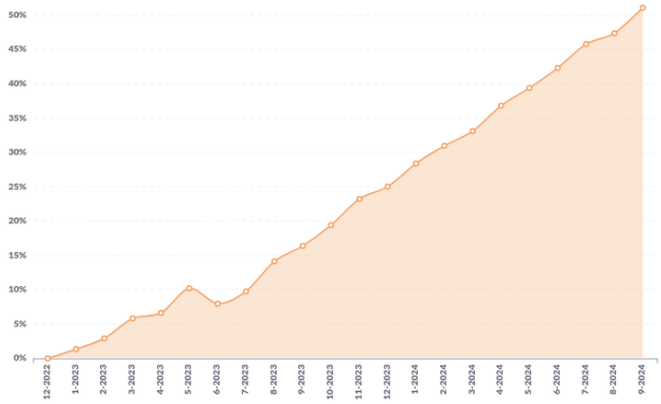

Rentabilidade Mensal (%)

Mês	Subordinada	Única
11-2023	3.3%	0.0%
12-2023	1.4%	0.0%
1-2024	2.7%	0.0%
2-2024	2.0%	0.0%
3-2024	1.6%	0.0%
4-2024	2.8%	0.0%
5-2024	1.8%	0.0%
6-2024	2.2%	0.0%
7-2024	2.4%	0.0%
8-2024	1.1%	0.0%
9-2024	2.6%	0.0%

CRITÉRIOS DA ANÁLISE

METODOLOGIA UTILIZADA

Metodologia(s) Liberum Ratings de Finanças Estruturadas Saiba mais em: http://www.liberumratings.com.br/pt/publications-methodologies.php

ESCALAS DE AVALIAÇÃO

Escala(s) Liberum Ratings de Crédito - Longo Prazo / Crédito - Curto Prazo Saiba mais em: http://www.liberumratings.com.br/pt/publications-scales.php

FREQUÊNCIA DE MONITORAMENTO

A política de monitoramento de ratings para esta(s) classe(s) de ativo(s) é descrita na Metodologia de Ratings de Finanças Estruturadas disponível no site da Liberum Ratings. www.liberumratings.com.br

PROCESSO DE DILIGÊNCIA SOBRE OS ATIVOS DE FINANÇAS ESTRUTURADAS

A presente avaliação se apoiou, entre outros, no uso de bases de dados históricas e comparativas para este tipo de ativo e o uso de modelos de análise proprietários, os quais consideram aspectos qualitativos e quantitativos especificamente associados a este tipo de ativo. (fe) representa o sufixo utilizado, pela Liberum Ratings, para ratings atribuídos a Finanças Estruturadas

LEI GERAL DE PROTEÇÃO DE DADOS

Privacidade e segurança são prioridades e nos comprometemos com a transparência do tratamento de dados pessoais dos nossos usuários/clientes. Por isso, estamos sob as normas da Constituição Federal de 1988 (art. 5º, LXXIX; e o art. 22º, XXX – incluídos pela EC 115/2022), das normas de Proteção de Dados (LGPD, Lei Federal 13.709/2018), das disposições consumeristas da Lei Federal 8078/1990 e as demais normas do ordenamento jurídico brasileiro aplicáveis.

DECLARAÇÕES REGULAMENTARES E INFORMAÇÕES IMPORTANTES

- A Liberum Ratings está avaliando esta espécie de ativo financeiro pela primeira vez? Não
- Esta classificação foi comunicada a entidade avaliada ou partes relacionadas a ela e em decorrência desse fato, a nota atribuída foi alterada antes da emissão deste relatório? Não
- Informações posteriores a essa data podem causar a alteração da classificação ou dos fundamentos expostos neste relatório.
- As informações disponíveis para a emissão da classificação e, consequentemente, deste relatório foram consideradas suficientes e alinhadas com os requerimentos metodológicos aplicáveis para a mesma. As informações utilizadas foram encaminhadas pelo Administrador do Fundo, pelo Custodiante e pelo Consultor dos Direitos Creditórios. Também foram utilizadas informações de domínio público e privado.
- A Liberum Ratings prestou outros serviços para a entidade avaliada nos últimos 12 meses? Não
- Houve serviços prestados por partes relacionadas da Liberum Ratings para entidade avaliada nos últimos 12 meses? Não
- A classificação de risco foi contratada por terceiros, outros que a entidade avaliada ou parte a ela relacionada? Não
- A entidade avaliada ou parte a ela relacionada é responsável por mais de 5% da receita anual da Liberum Ratings? Não.A Liberum Ratings publica anualmente a lista de entidades que representam mais do que 5% do seu faturamento em seu Formulário do Anexo 13. Acesse o formulário no site www.liberumratings.com.br.
- A Liberum Ratings, seus analistas de classificação de risco de crédito ou demais pessoas envolvidas no processo de emissão de uma determinada classificação de risco, seus cônjuges, dependentes ou companheiros, tem, direta ou indiretamente, interesses financeiros e comerciais relevantes em relação à entidade avaliada? Não
- Os analistas de classificação de risco de crédito ou demais pessoas envolvidas no processo de emissão da classificação de risco tem vínculo com pessoa natural que trabalhe para a entidade avaliada ou parte a ela relacionada? Não
- Os procedimentos adotados para a emissão desta classificação de risco e emissão de relatório de rating estão enquadrados nos critérios estipulados no Código de Conduta desta Agência bem como nos seus procedimentos de Controles Internos e o Compliance.
- A estrutura da operação avaliada apresenta concentração superior a 50% em um único devedor e/ou coobrigado? Não
- Há informação suficiente para a análise dos principais aspectos de governança corporativa do devedor e/ou coobrigado da operação? Não

A Liberum Ratings Serviços Financeiros Ltda. (Liberum Ratings) emite seus pareceres, opiniões e demais materiais com base em informações encaminhadas por terceiros, dados que são considerados confiáveis e precisos. No entanto, há a possibilidade de erros de ordem humana, técnica ou de qualquer outra índole na elaboração e transmissão dessas informações. Nesses casos, a Liberum Ratings não faz nenhuma representação, nem avaliza, garante ou se responsabiliza - de forma explícita ou implícita – por erros ou omissões nos dados recebidos, ou, ainda, sobre a exatidão, completude, resultados, abrangência e integridade dos mesmos.

Também não se responsabiliza por erros, omissões, resultados de opiniões ou análises que derivem de tais informações. O processo de análise utilizado pela Liberum Ratings não compreende a auditoria ou a verificação sistemática de tais informações. Eventuais investigações para a checagem desses dados variam, dependendo de fatos e circunstâncias.

Sob nenhuma circunstância, a Liberum Ratings, seus diretores, empregados, prestadores de serviços ou agentes serão responsabilizados civilmente ou de qualquer outra forma por quaisquer danos diretos, indiretos ou compensações, incluindo, mas não se limitando, a perda de dinheiro, lucros ou good will; pelo tempo perdido durante o uso ou impossibilidade de uso do website ou durante o prazo necessário para avaliação das informações recebidas e na elaboração das análises e opiniões, divulgadas ou não em seu website; por ações ou decisões tomadas com base nas opiniões da Liberum Ratings e demais informações veiculadas pelo seu website; por erros em quaisquer circunstâncias ou contingências, de controle ou não da Liberum Ratings e de seus agentes, originados pela comunicação, análise, interpretação, compilação, publicação ou entrega de quaisquer informações contidas e/ou disseminadas pelo website da Liberum Ratings.

Os ratings e quaisquer outras opiniões emitidas pela Liberum Ratings, ou outros materiais, são disponibilizados em seu website (www.liberumratings.com.br). Tais publicações são meras opiniões e devem ser interpretadas como tal. De nenhum modo e sob nenhuma circunstância devem ser consideradas como fatos ou verdades sobre a capacidade de crédito do emissor ou ativo financeiro (de crédito ou de qualquer outra índole) avaliado. Portanto, não representam, de nenhuma forma, recomendação para aquisição, venda ou manutenção de ativos em portfólio. Desse modo, as avaliações emitidas pela Liberum Ratings não são, nem substituem, prospectos ou demais informações, obrigatórias ou não, fornecidas ou apresentadas aos investidores e seus agentes na venda ou distribuição de ativos financeiros. Em razão de mudanças e/ou indisponibilidade de informações tidas como necessárias para a emissão e descontinuidade do monitoramento do rating, ou outros fatores considerados pertinentes, as classificações de risco emitidas pela Liberum Ratings podem ser alteradas, suspensas ou retiradas a qualquer momento. Os ratings públicos emitidos pela Liberum Ratings são atualizados em seu website (www.liberumratings.com.br).

Na maior parte dos casos, os trabalhos realizados pela Liberum Ratings são remunerados pelos emissores, estruturadores ou garantidores dos ativos avaliados.

Liberum Ratings

contato@liberumratings.com.br
+55 (11) 3165-4222
Rua Bandeira Paulista, N° 530, Conjunto 53, Itaim Bibi
São Paulo - SP, CEP: 04532-001