RELATÓRIO OCEAN ASSET FIDC - 2T2024

OCEAN ASSET FUNDO DE INVESTIMENTO EM DIREITOS CREDITORIOS

Analista Responsável **NATALIA SEGATO**

7 De Outubro De 2024

RATINGS

LEGENDA ↑ AUMENTO ↓ REBAIXAMENTO ✓ CONFIRMAÇÃO
✎ REVISÃO ✎ ATRIBUIÇÃO ✕ ENCERRAMENTO

FE0018-2023- FIDC - SUBORDINADA	**CCC(FE)** ✓ **LONGO: ESTÁVEL**

CLASSIFICAÇÕES

FE0018-2023 / FIDC - Subordinada / 26.984.508/0001-65

Confirmação do Rating CCC(FE) Longo prazo - Perspectiva Estável em 7 de outubro de 2024

Rating Inicial: Atribuição do Rating CCC(FE) Longo prazo - Perspectiva Estável em 23 de junho de 2023

SOBRE O COMITÊ 07/10/2024

PARTICIPANTES

Jean Silva
Lucas Vellani
Maurício Bassi
Natalia Segato

FUNDAMENTOS DA CLASSIFICAÇÃO DE RISCO

A manutenção do rating CCC da Cota Subordinada Júnior do FIDC OCEAN ASSET está fundamentado na qualidade dos direitos creditórios, pelo risco apresentado em relação a solidez financeira dos cedentes e dos sacados operados, bem como pelos critérios de elegibilidade aplicados para a seleção dos mesmos. O rating também ponderou o histórico de desempenho do Fundo, a capacidade técnica da Consultora responsável pela seleção dos direitos creditórios, o perfil dos ativos remanescentes, o risco de liquidez e de descasamento de taxas.

O perfil dos direitos creditórios está caracterizado por ser originados de operações realizadas entre Cedentes, que tenham domicílio ou sede no país, nos segmentos industrial, comercial, imobiliário, agrícola, financeiro, hipotecário, de arrendamento mercantil e de serviços em geral, oriundos de operações de compra e venda de produtos ou de prestação de serviços para entrega ou prestação futura, bem como lastreados em títulos ou certificados representativos desses contratos.

CARACTERÍSTICAS E PARTES ENVOLVIDAS

Emitente	OCEAN ASSET FUNDO DE INVESTIMENTO EM DIREITOS CREDITORIOS
CNPJ	26.984.508/0001-65
Data de Registro	14/03/2017
Condomínio	Fechado
Fundo Exclusivo	Não
Prazo de Funcionamento	Indeterminado
Principais Ativos	representados por Duplicatas, Cheques, Cédula de Crédito Bancário (CCB), Notas Promissórias, Contratos diversos ou notas promissórias, com origem nos segmentos financeiro, industrial, comercial, agrícola, imobiliário, de hipotecas, de arrendamento mercantil e de prestação de serviços.
Taxa Mínima de Cessão	CDI + 3% a.a.
Concentração Maior Cedente	100% do PL
Concentração Maior Sacado	100% do PL
Administrador	SINGULARE CORRETORA DE TÍTULOS E VALORES MOBILIÁRIOS S.A
Custodiante	SINGULARE CORRETORA DE TÍTULOS E VALORES MOBILIÁRIOS S.A
Gestor	Tercon Investimentos Ltda.
Consultor Especializado	FFRL CONSULTORIA EIRELI
Agente de Cobrança	FFRL CONSULTORIA EIRELI

CARACTERÍSTICAS DOS ATIVOS

FIDC - SUBORDINADA

Valor Unitário de Emissão	R$ 1.000,00

FATOS RELEVANTES

Em junho de 24, foi realizada uma Assembleia Geral Extraordinária de Cotistas, na qual foram deliberadas adaptações do Regulamento conforme os termos da Resolução CVM nº 175.

DESEMPENHO DO FUNDO

O Fundo cresceu durante os últimos meses, e encerrou agosto/24 com Patrimônio Líquido de R$56,3 milhões, a carteira estava em R$59 milhões (sendo R$9,7 milhões representados por créditos vencidos). A carteira é composta, principalmente, por CCB (R$44 milhões), Nota Comercial (R$7,6 milhões) e Duplicata (R$6,2 milhões). Em julho o prazo médio ficou em 203 dias.

Foi identificado também 2 precatórios na carteira, que somam R$62.663,22 em agosto, e destaca-se que o regulamento não especifica esse tipo de direito creditório em sua política de investimento.

A Liberum Ratings passou a considerar nos indicadores alguns títulos que anteriormente não possuía abertura na carteira. Com isso houve um aumento nos vencidos que em agosto representavam 17,4% do PL, e considerando os vencidos acima de 30 dias líquidos de PDD, representa 12,4% do PL, o que mostra uma pouca provisão.

Houve um aumento do volume de liquidação (agora também considerando a liquidação dos títulos pós fixados), além de um aumento da concentração de cedente e sacado. Durante os últimos meses analisados houve mais liquidações em atrasado, inclusive recuperação de títulos já baixados a prejuízo, o que é bom para a rentabilidade do Fundo, que obteve valores positivos durante o período.

VETORES DE RATING

Os principais aspectos que poderão acarretar o rebaixamento do rating do FIDC se referem, principalmente, à mudança das modalidades dos créditos adquiridos pelo fundo para perfis mais arriscados ou à piora da qualidade dos direitos creditórios. Esse cenário se refletiria no aumento dos índices de atraso e perda, no aumento de provisão e na piora de rentabilidade das cotas. Por outro lado, o rating poderá ser beneficiado caso as cotas do fundo apresentem histórico de desempenho positivo, refletindo a qualidade dos direitos creditórios ou então o Regulamento estipule mudanças nos critérios de elegibilidade, que se reverteriam em benefício à minimização do risco de crédito da carteira de títulos.

FLUXO DE CAIXA/LIQUIDEZ

Os principais aspectos que poderão comprometer a formação de liquidez se referem, principalmente, ao alongamento do prazo médio dos direitos creditórios e ao aumento do nível de inadimplência, que se refletiria em redução das rendas obtidas com o fluxo de recebimento dos créditos. O risco de falta de liquidez é determinado principalmente pelo prazo médio dos ativos, pelas condições de resgate das cotas e pela qualidade dos direitos creditórios.

LÂMINAS

Nesta seção são apresentados dados históricos de performance do Fundo, conforme fornecidos à Liberum Ratings por parte de suas respectivas Administradoras. Os dados recebidos são trabalhados pela Liberum para fins de cálculo de diversos indicadores, apresentados em gráficos e tabelas, tal como se segue.

Composição do PL (R$ mil)

Mês	PL (R$)	Créditos AV (R$)	Créditos V (R$)	Op. Comp. (R$)	Fundos de Invest. (R$)	Tit. Públicos (R$)	Tesouraria (R$)	CDB (R$)	Pagar/Receber (R$)	Outros (R$)	PDD (R$)
11-2023	40.445	39.489	8.574	0	397	48	3	0	-4.945	0	-3.120
12-2023	44.277	43.291	8.216	0	239	50	1	0	-4.122	0	-3.398
1-2024	46.503	44.012	9.431	0	1	49	4	0	-4.100	0	-2.894
2-2024	47.338	45.225	8.893	0	52	49	4	0	-4.112	0	-2.773
3-2024	47.894	45.583	9.582	0	1	49	1	0	-4.156	0	-3.166
4-2024	49.158	47.004	8.289	0	996	47	5	0	-4.493	2	-2.693
5-2024	52.189	48.740	8.702	0	956	46	2	0	-4.616	0	-1.641
6-2024	55.414	49.878	10.644	0	115	45	1	0	-4.123	14	-1.161
7-2024	55.581	49.303	11.822	0	97	47	3	0	-4.130	37	-1.598
8-2024	56.246	49.225	9.765	0	2.204	47	5	0	-4.141	533	-1.392

Composição do PL (R$ mil) - Gráfico

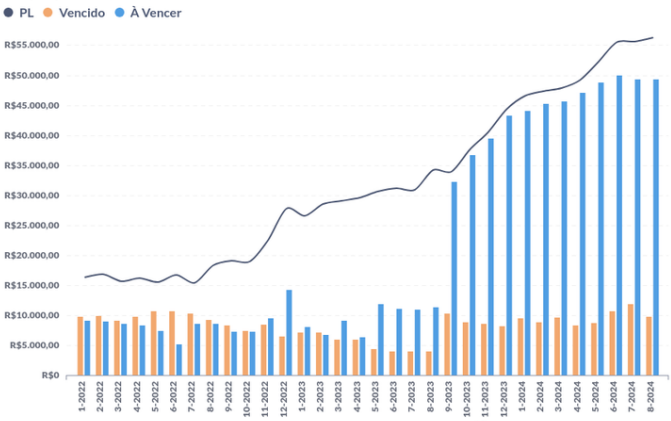

PDD (% da Carteira) - Gráfico

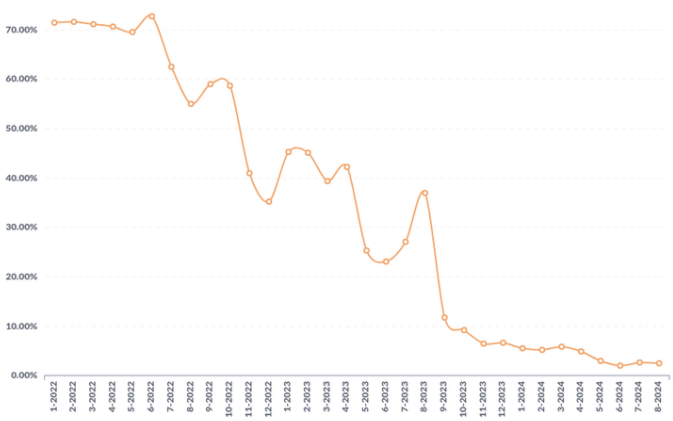

Prazo Médio (dias) - Gráfico

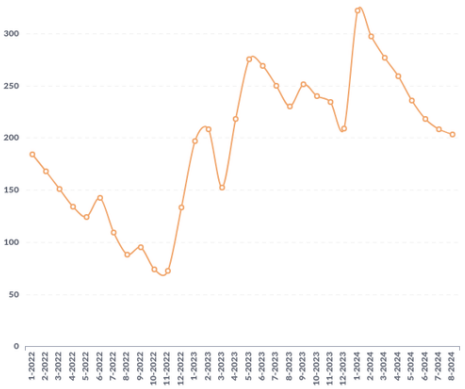

Créditos a Vencer (R$ mil)

Mês	Total (R$)	Até 30 dias (R$)	De 31 a 60 dias (R$)	De 61 a 90 dias (R$)	Acima de 90 dias (R$)
11-2023	39.489	3.818	873	915	33.883
12-2023	43.291	4.205	1.166	1.540	36.379
1-2024	44.012	1.623	1.435	1.987	38.966
2-2024	45.225	2.227	2.424	2.835	37.739
3-2024	45.583	3.176	2.991	2.919	36.497
4-2024	47.004	2.839	3.921	2.765	37.478
5-2024	48.740	4.282	4.445	3.462	36.551
6-2024	49.878	5.613	6.223	2.950	35.091
7-2024	49.303	7.341	3.637	4.297	34.028
8-2024	49.225	4.243	5.582	3.512	35.888

Vencido (% do PL) - Total/Acima de 30 dias/Acima de 90 dias - Gráfico

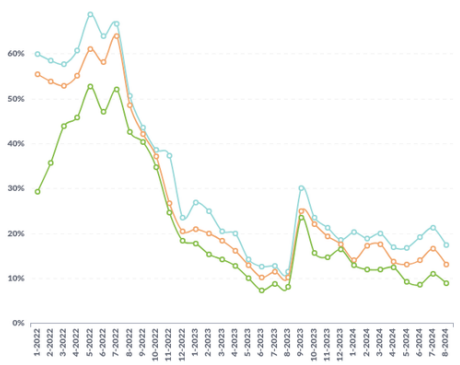

Créditos Vencidos (R$ mil)

Mês	Total (R$)	Até 30 dias (R$)	De 31 a 60 dias (R$)	De 61 a 90 dias (R$)	De 91 a 180 dias (R$)	Acima de 180 dias (R$)
11-2023	8.574	765	246	1.652	964	4.947
12-2023	8.216	447	271	218	2.290	4.990
1-2024	9.431	2.926	280	271	2.151	3.802
2-2024	8.893	718	2.261	276	1.241	4.396
3-2024	9.582	1.195	432	2.252	294	5.409
4-2024	8.289	1.587	469	150	1.397	4.685
5-2024	8.702	1.862	1.584	469	1.076	3.711
6-2024	10.644	2.859	1.533	1.502	1.534	3.216
7-2024	11.822	2.635	1.683	1.444	1.973	4.087
8-2024	9.765	2.395	1.395	955	1.532	3.489

Alocação (Carteira % do PL + PDD)

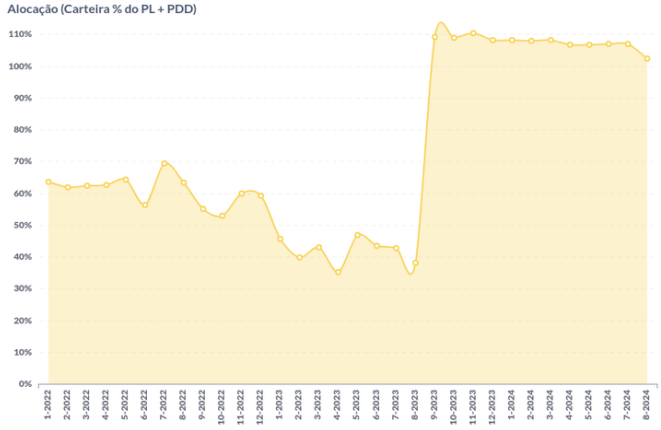

Vencidos acima de 30 dias Líquido de PDD (% do PL) - Gráfico

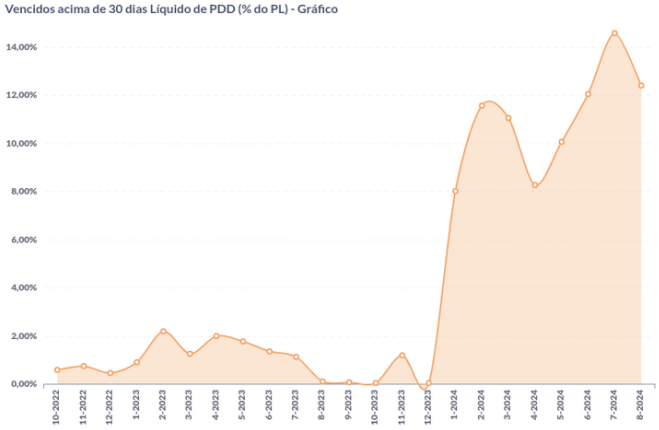

Recompra (% do PL)

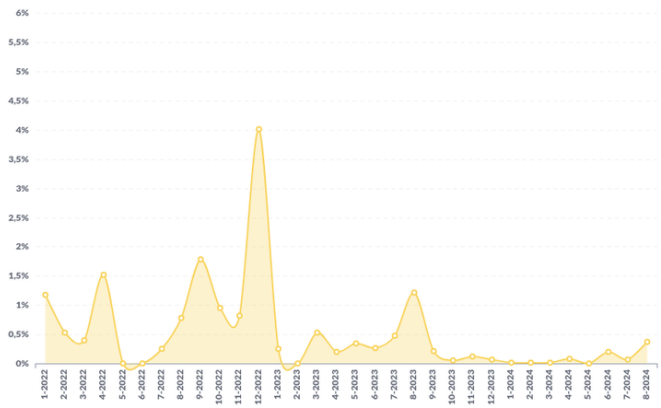

Concentração da Recompra (%)

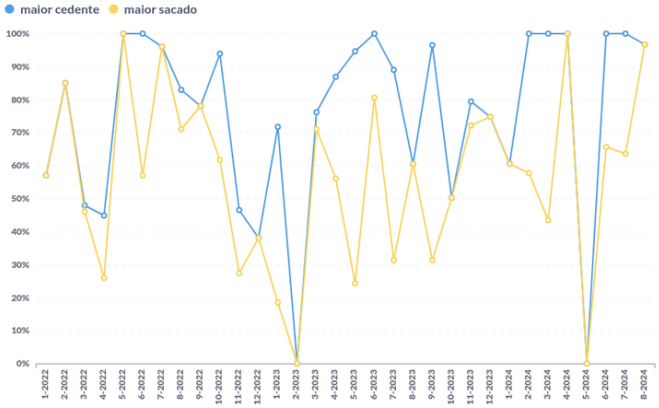

Vencido Acima de 30 dias + Recompra (% do PL)

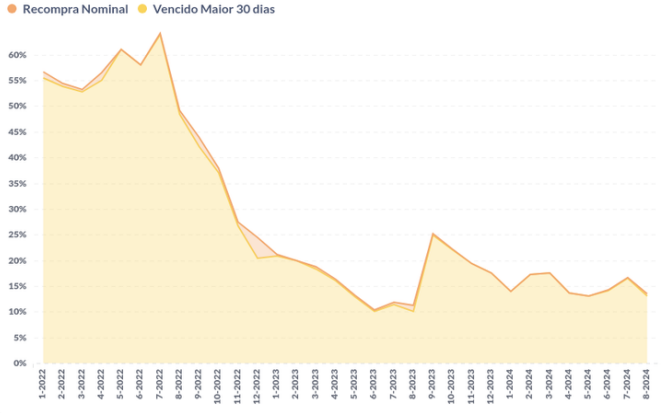

Recompra e Vencido acima de 30 Dias

Mês	Recompra - Nominal (% do PL)	Vencido > 30 dias (% do PL)	Rec. + Venc > 30 (% do PL)
11-2023	0.1%	19.3%	19.4%
12-2023	0.1%	17.5%	17.6%
1-2024	0.0%	14.0%	14.0%
2-2024	0.0%	17.3%	17.3%
3-2024	0.0%	17.5%	17.5%
4-2024	0.1%	13.6%	13.7%
5-2024	0.0%	13.1%	13.1%
6-2024	0.2%	14.0%	14.2%
7-2024	0.1%	16.5%	16.6%
8-2024	0.4%	13.1%	13.5%

Recompra Nominal vs Contábil - Gráfico

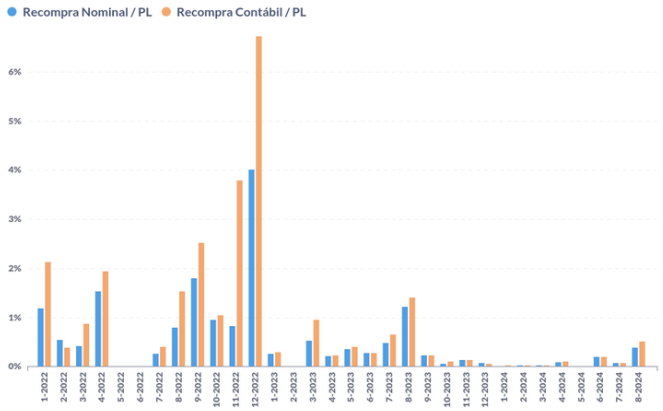

Recompra Nominal vs Contábil

Mês	Recompra Nominal / PL	Recompra Contábil / PL	Nominal - Contábil
11-2023	0.1%	0,1%	-0.0%
12-2023	0.1%	0,1%	0.0%
1-2024	0.0%	0,0%	-0.0%
2-2024	0.0%	0,0%	-0.0%
3-2024	0.0%	0,0%	-0.0%
4-2024	0.1%	0,1%	-0.0%
5-2024	0.0%	0,0%	0.0%
6-2024	0.2%	0,2%	-0.0%
7-2024	0.1%	0,1%	-0.0%
8-2024	0.4%	0,5%	-0.1%

Pontualidade da Liquidação (% da Liq). - Gráfico.

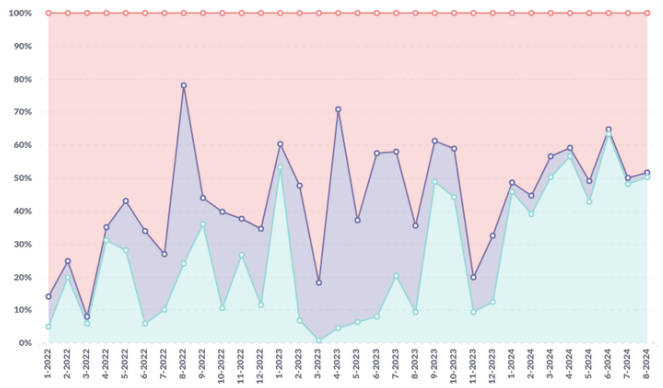

Pontualidade da Liquidação (% da Liq.)

Mês	Antecipado	Pontual	Atrasado
11-2023	9%	10%	80%
12-2023	12%	20%	67%
1-2024	46%	3%	51%
2-2024	39%	6%	55%
3-2024	50%	6%	43%
4-2024	57%	3%	41%
5-2024	43%	6%	51%
6-2024	63%	1%	35%
7-2024	48%	2%	50%
8-2024	50%	1%	48%

Pontualidade da Liquidação - D + 3 (% da Liq) - Gráfico

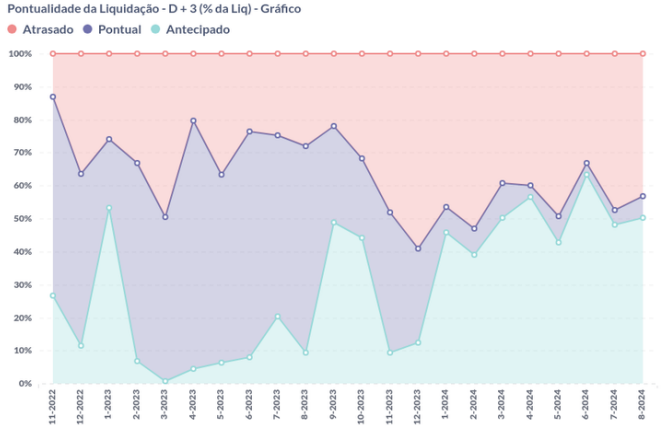

Pontualidade da Liquidação - D+3 (% da Liq.)

Mês	pe_antecipado	pe_pontual	pe_atrasado
11-2023	9%	43%	48%
12-2023	12%	29%	59%
1-2024	46%	8%	47%
2-2024	39%	8%	53%
3-2024	50%	11%	39%
4-2024	57%	3%	40%
5-2024	43%	8%	49%
6-2024	63%	4%	33%
7-2024	48%	4%	48%
8-2024	50%	7%	43%

Tipo de Liquidação (R$ mil) - Volume Gráfico

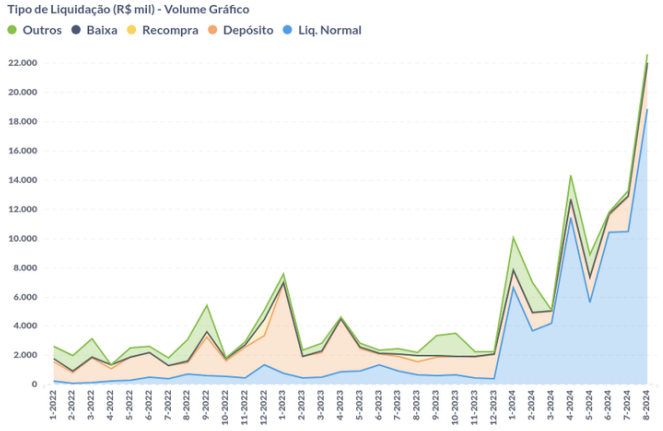

Prazo Médio de Liquidação em Atraso (dias)

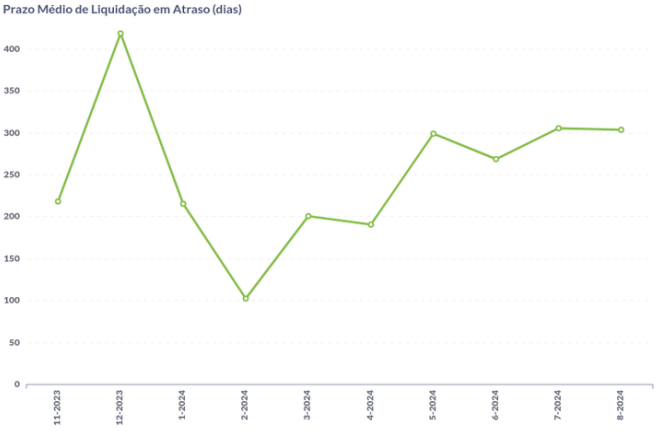

Tipo de Liquidação (% da Liq.) - Percentual Gráfico

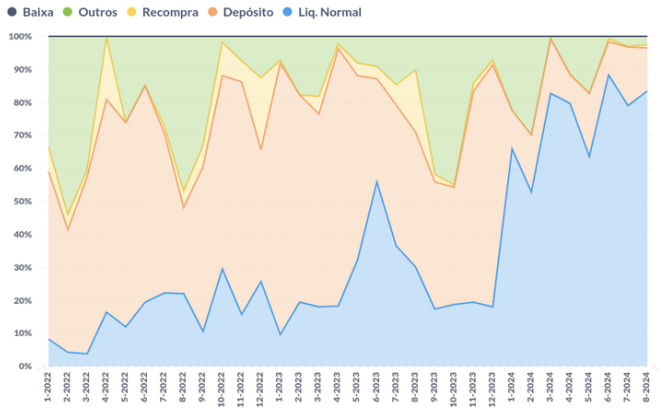

Tipo de Liquidação (% da Liq.)

Mês	Liq. Normal	Depósito	Recompra	Baixa	Outros
11-2023	19.5%	63.9%	2.3%	0%	14.3%
12-2023	18.0%	73.4%	1.4%	0%	7.1%
1-2024	66.0%	11.6%	0.1%	0%	22.3%
2-2024	52.7%	17.4%	0.1%	0%	29.8%
3-2024	82.8%	16.4%	0.2%	0%	0.6%
4-2024	79.6%	8.7%	0.3%	0%	11.4%
5-2024	63.5%	19.3%	0.0%	0%	17.2%
6-2024	88.3%	9.9%	0.9%	0%	0.8%
7-2024	78.9%	17.8%	0.3%	0%	3.0%
8-2024	83.5%	13.1%	0.9%	0%	2.5%

Tipo de Títulos (% da Carteira)

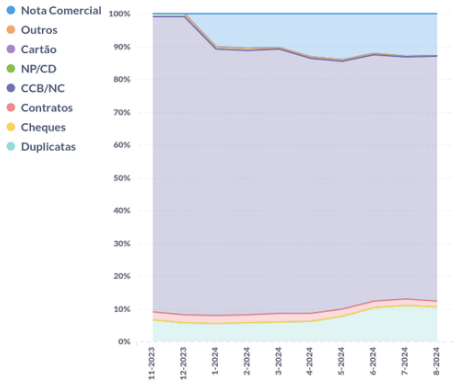

Tipo de Títulos (R$ mil)

Mês	Duplicata	Cheque	Contrato	CCB	Nota Comercial	CD/NP	Cartão Crédito	Outros
11-2023	3.161	0	1.211	43.218	0	473	0	0
12-2023	2.989	0	1.206	46.863	0	449	0	0
1-2024	2.918	0	1.286	43.471	5.456	311	0	0
2-2024	3.118	0	1.335	43.648	5.734	283	0	0
3-2024	3.308	0	1.400	44.503	5.693	261	0	0
4-2024	3.414	0	1.356	42.997	7.299	227	0	0
5-2024	4.485	0	1.281	43.377	8.100	199	0	0
6-2024	6.249	0	1.201	45.523	7.372	177	0	0
7-2024	6.803	0	1.128	45.175	7.876	143	0	0
8-2024	6.218	0	1.051	44.050	7.557	114	0	0

Concentração Sacado (% do PL) - Gráfico

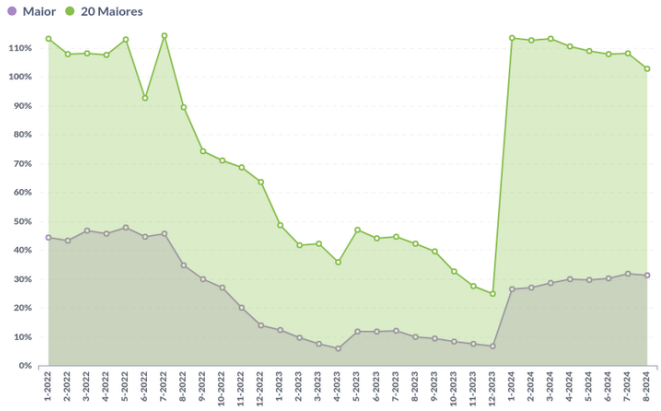

Concentração Sacado (% do PL)

Mês	Maior	5 Maiores	10 Maiores	15 Maiores	20 Maiores
11-2023	7.51%	22.15%	25.48%	26.98%	27.65%
12-2023	6.62%	20.28%	22.93%	24.38%	24.94%
1-2024	26.34%	84.24%	107.71%	111.81%	113.41%
2-2024	26.91%	85.36%	107.43%	111.39%	112.52%
3-2024	28.50%	86.13%	108.13%	112.15%	113.27%
4-2024	30.01%	83.82%	102.23%	108.92%	110.45%
5-2024	29.76%	84.22%	102.22%	107.49%	108.77%
6-2024	30.30%	79.11%	98.39%	106.12%	107.85%
7-2024	31.94%	76.95%	98.83%	106.42%	108.21%
8-2024	31.22%	72.56%	93.78%	101.46%	102.83%

Concentração Cedente (% do PL) - Gráfico

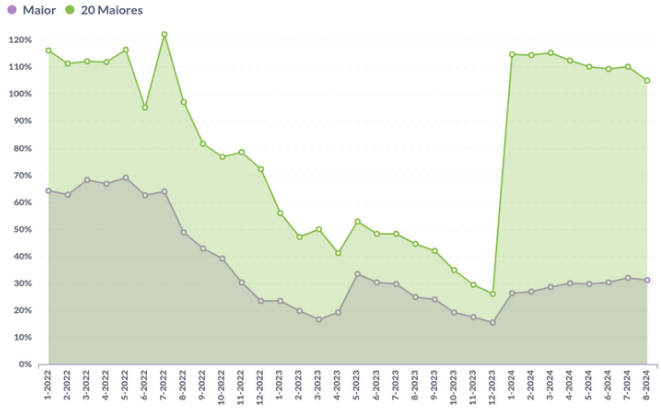

Concentração Cedente (% do PL)

Mês	Maior	5 Maiores	10 Maiores	15 Maiores	20 Maiores
11-2023	17.33%	25.96%	28.18%	29.11%	29.31%
12-2023	15.42%	23.70%	25.16%	25.83%	25.91%
1-2024	26.34%	91.64%	111.59%	113.86%	114.76%
2-2024	26.91%	91.04%	110.77%	113.59%	114.32%
3-2024	28.50%	92.17%	111.73%	114.63%	115.18%
4-2024	30.01%	89.04%	108.97%	112.13%	112.48%
5-2024	29.76%	84.31%	106.55%	109.76%	110.07%
6-2024	30.30%	83.65%	104.16%	108.83%	109.22%
7-2024	31.94%	82.89%	105.52%	109.66%	109.97%
8-2024	31.22%	76.91%	99.93%	104.59%	104.88%

PL das Cotas (R$ mil)

		OCEAN ASSET FUNDO DE INVE...	
Ano	Mês	FIDC	Subordinada
2023	11	40.445	40.445
	12	44.277	44.277
2024	1	46.503	46.503
	2	47.277	47.277
	3	47.894	47.894
	4	49.158	49.158
	5	52.189	52.189
	6	55.414	55.414
	7	55.581	55.581
	8	56.246	56.246

Quantidade de Cotas

		OCEAN ASSE...
Ano	Mês	Subordinada
2023	11	15.016.000,00
	12	15.544.400,00
2024	1	15.544.400,00
	2	15.544.400,00
	3	15.565.700,00
	4	15.565.700,00
	5	15.565.700,00
	6	15.667.651,14
	7	15.667.651,14
	8	15.667.651,14

Valor das Cotas (R$)

		OCEAN ASSE...
Ano	Mês	Subordinada
2023	11	2,69
	12	2,85
2024	1	2,99
	2	3,04
	3	3,08
	4	3,16
	5	3,35
	6	3,54
	7	3,55
	8	3,59

PL das Cotas (R$ mil) - Gráfico

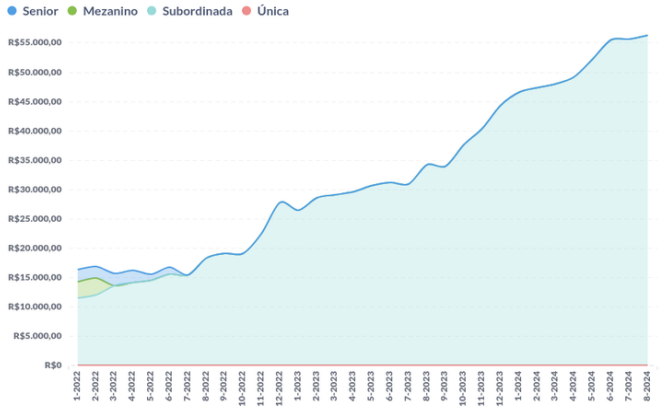

Composição do PL por Classe (% do PL) - Gráfico

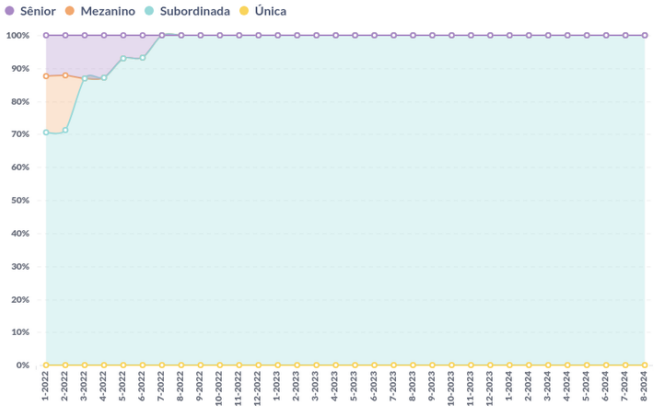

Subordinação (% do PL)

Nenhum resultado!

Captações (R$)

		OCEAN ASSE...
Ano	Mês	Subordinada
2023	11	0
	12	1.450.000
2024	1	0
	2	0
	3	65.000
	4	0
	5	0
	6	360.000
	7	0
	8	0
Total geral		1.875.000

Resgates e Amortizações (R$)

		OCEAN ASSE...
Ano	Mês	Subordinada
2023	11	0
	12	0
2024	1	0
	2	0
	3	0
	4	0
	5	0
	6	0
	7	0
	8	0
Total geral		0

Rentabilidade Mensal Acumulado (%) - Gráfico

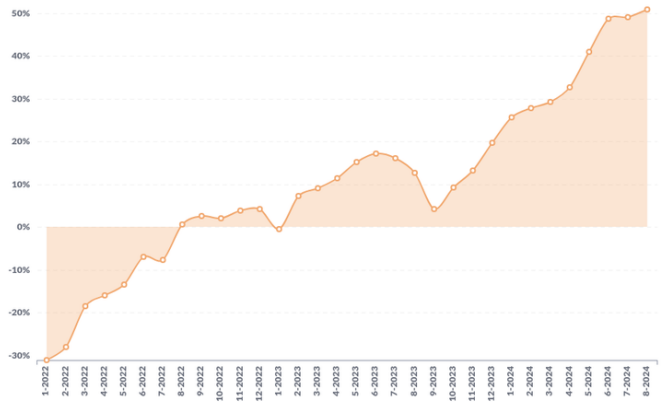

Rentabilidade Mensal (%)

Mês	Subordinada	Única
11-2023	3.6%	0.0%
12-2023	5.8%	0.0%
1-2024	5.0%	0.0%
2-2024	1.7%	0.0%
3-2024	1.2%	0.0%
4-2024	2.6%	0.0%
5-2024	6.2%	0.0%
6-2024	5.5%	0.0%
7-2024	0.3%	0.0%
8-2024	1.2%	0.0%

Resultado Mensal Acumulado (%) - Gráfico

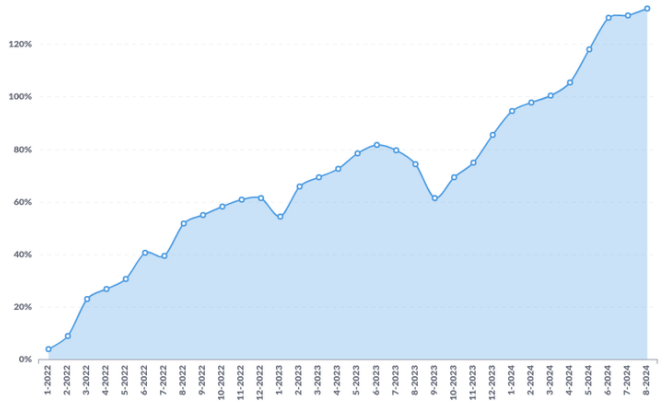

Resultado Mensal (%)

Mês	Subordinada	Única
11-2023	3.5%	0.0%
12-2023	5.9%	0.0%
1-2024	4.9%	0.0%
2-2024	1.7%	0.0%
3-2024	1.3%	0.0%
4-2024	2.5%	0.0%
5-2024	6.2%	0.0%
6-2024	5.5%	0.0%
7-2024	0.3%	0.0%
8-2024	1.2%	0.0%

CRITÉRIOS DA ANÁLISE

METODOLOGIA UTILIZADA

Metodologia(s) Liberum Ratings de Finanças Estruturadas Saiba mais em: http://www.liberumratings.com.br/pt/publications-methodologies.php

ESCALAS DE AVALIAÇÃO

Escala(s) Liberum Ratings de Crédito - Longo Prazo / Crédito - Curto Prazo Saiba mais em: http://www.liberumratings.com.br/pt/publications-scales.php

FREQUÊNCIA DE MONITORAMENTO

A política de monitoramento de ratings para esta(s) classe(s) de ativo(s) é descrita na Metodologia de Ratings de Finanças Estruturadas disponível no site da Liberum Ratings. www.liberumratings.com.br

PROCESSO DE DILIGÊNCIA SOBRE OS ATIVOS DE FINANÇAS ESTRUTURADAS

A presente avaliação se apoiou, entre outros, no uso de bases de dados históricas e comparativas para este tipo de ativo e o uso de modelos de análise proprietários, os quais consideram aspectos qualitativos e quantitativos especificamente associados a este tipo de ativo. (fe) representa o sufixo utilizado, pela Liberum Ratings, para ratings atribuídos a Finanças Estruturadas

LEI GERAL DE PROTEÇÃO DE DADOS

Privacidade e segurança são prioridades e nos comprometemos com a transparência do tratamento de dados pessoais dos nossos usuários/clientes. Por isso, estamos sob as normas da Constituição Federal de 1988 (art. 5º, LXXIX; e o art. 22º, XXX – incluídos pela EC 115/2022), das normas de Proteção de Dados (LGPD, Lei Federal 13.709/2018), das disposições consumeristas da Lei Federal 8078/1990 e as demais normas do ordenamento jurídico brasileiro aplicáveis.

DECLARAÇÕES REGULAMENTARES E INFORMAÇÕES IMPORTANTES

- A Liberum Ratings está avaliando esta espécie de ativo financeiro pela primeira vez? Não
- Esta classificação foi comunicada a entidade avaliada ou partes relacionadas a ela e em decorrência desse fato, a nota atribuída foi alterada antes da emissão deste relatório? Não
- Informações posteriores a essa data podem causar a alteração da classificação ou dos fundamentos expostos neste relatório.
- As informações disponíveis para a emissão da classificação e, consequentemente, deste relatório foram consideradas suficientes e alinhadas com os requerimentos metodológicos aplicáveis para a mesma. As informações utilizadas foram encaminhadas pelo Administrador do Fundo, pelo Custodiante e pelo Consultor dos Direitos Creditórios. Também foram utilizadas informações de domínio público e privado.
- A Liberum Ratings prestou outros serviços para a entidade avaliada nos últimos 12 meses? Não
- Houve serviços prestados por partes relacionadas da Liberum Ratings para entidade avaliada nos últimos 12 meses? Não
- A classificação de risco foi contratada por terceiros, outros que a entidade avaliada ou parte a ela relacionada? Não
- A entidade avaliada ou parte a ela relacionada é responsável por mais de 5% da receita anual da Liberum Ratings? Não.A Liberum Ratings publica anualmente a lista de entidades que representam mais do que 5% do seu faturamento em seu Formulário do Anexo 13. Acesse o formulário no site www.liberumratings.com.br.
- A Liberum Ratings, seus analistas de classificação de risco de crédito ou demais pessoas envolvidas no processo de emissão de uma determinada classificação de risco, seus cônjuges, dependentes ou companheiros, tem, direta ou indiretamente, interesses financeiros e comerciais relevantes em relação à entidade avaliada? Não
- Os analistas de classificação de risco de crédito ou demais pessoas envolvidas no processo de emissão da classificação de risco tem vínculo com pessoa natural que trabalhe para a entidade avaliada ou parte a ela relacionada? Não
- Os procedimentos adotados para a emissão desta classificação de risco e emissão de relatório de rating estão enquadrados nos critérios estipulados no Código de Conduta desta Agência bem como nos seus procedimentos de Controles Internos e o Compliance.
- A estrutura da operação avaliada apresenta concentração superior a 50% em um único devedor e/ou coobrigado? Não
- Há informação suficiente para a análise dos principais aspectos de governança corporativa do devedor e/ou coobrigado da operação? Não

A Liberum Ratings Serviços Financeiros Ltda. (Liberum Ratings) emite seus pareceres, opiniões e demais materiais com base em informações encaminhadas por terceiros, dados que são considerados confiáveis e precisos. No entanto, há a possibilidade de erros de ordem humana, técnica ou de qualquer outra índole na elaboração e transmissão dessas informações. Nesses casos, a Liberum Ratings não faz nenhuma representação, nem avaliza, garante ou se responsabiliza - de forma explícita ou implícita – por erros ou omissões nos dados recebidos, ou, ainda, sobre a exatidão, completude, resultados, abrangência e integridade dos mesmos.

Também não se responsabiliza por erros, omissões, resultados de opiniões ou análises que derivem de tais informações. O processo de análise utilizado pela Liberum Ratings não compreende a auditoria ou a verificação sistemática de tais informações. Eventuais investigações para a checagem desses dados variam, dependendo de fatos e circunstâncias.

Sob nenhuma circunstância, a Liberum Ratings, seus diretores, empregados, prestadores de serviços ou agentes serão responsabilizados civilmente ou de qualquer outra forma por quaisquer danos diretos, indiretos ou compensações, incluindo, mas não se limitando, a perda de dinheiro, lucros ou good will; pelo tempo perdido durante o uso ou impossibilidade de uso do website ou durante o prazo necessário para avaliação das informações recebidas e na elaboração das análises e opiniões, divulgadas ou não em seu website; por ações ou decisões tomadas com base nas opiniões da Liberum Ratings e demais informações veiculadas pelo seu website; por erros em quaisquer circunstâncias ou contingências, de controle ou não da Liberum Ratings e de seus agentes, originados pela comunicação, análise, interpretação, compilação, publicação ou entrega de quaisquer informações contidas e/ou disseminadas pelo website da Liberum Ratings.

Os ratings e quaisquer outras opiniões emitidas pela Liberum Ratings, ou outros materiais, são disponibilizados em seu website (www.liberumratings.com.br). Tais publicações são meras opiniões e devem ser interpretadas como tal. De nenhum modo e sob nenhuma circunstância devem ser consideradas como fatos ou verdades sobre a capacidade de crédito do emissor ou ativo financeiro (de crédito ou de qualquer outra índole) avaliado. Portanto, não representam, de nenhuma forma, recomendação para aquisição, venda ou manutenção de ativos em portfólio. Desse modo, as avaliações emitidas pela Liberum Ratings não são, nem substituem, prospectos ou demais informações, obrigatórias ou não, fornecidas ou apresentadas aos investidores e seus agentes na venda ou distribuição de ativos financeiros. Em razão de mudanças e/ou indisponibilidade de informações tidas como necessárias para a emissão e descontinuidade do monitoramento do rating, ou outros fatores considerados pertinentes, as classificações de risco emitidas pela Liberum Ratings podem ser alteradas, suspensas ou retiradas a qualquer momento. Os ratings públicos emitidos pela Liberum Ratings são atualizados em seu website (www.liberumratings.com.br).

Na maior parte dos casos, os trabalhos realizados pela Liberum Ratings são remunerados pelos emissores, estruturadores ou garantidores dos ativos avaliados.

Liberum Ratings

contato@liberumratings.com.br
+55 (11) 3165-4222
Rua Bandeira Paulista, N° 530, Conjunto 53, Itaim Bibi
São Paulo - SP, CEP: 04532-001