RELATÓRIO CITY FIDC NP - 1T/2024

CITY FUNDO DE INVESTIMENTO EM DIREITOS CREDITÓRIOS NÃO PADRONIZADO

Analista Responsável **JEAN SILVA**

13 De Junho De 2024

RATINGS

LEGENDA ↑ AUMENTO ↓ REBAIXAMENTO ✓ CONFIRMAÇÃO
✎ REVISÃO ✎ ATRIBUIÇÃO ✕ ENCERRAMENTO

FE0162-2022- FIDC - ÚNICA

CCC(FE) ✓
CP5(FE) ✓
LONGO: ESTÁVEL
CURTO: ESTÁVEL

CLASSIFICAÇÕES

FE0162-2022 / FIDC - Única / 30.144.066/0001-16

Confirmação dos Ratings CCC(FE) Longo prazo - Perspectiva Estável e CP5(FE) Curto Prazo - Perspectiva Estável em 13 de junho de 2024

Rating Inicial: Atribuição dos Ratings CCC(FE) Longo prazo - Perspectiva Estável e CP5(FE) Curto Prazo - Perspectiva Estável em 19 de setembro de 2022

SOBRE O COMITÊ 13/06/2024

PARTICIPANTES

Henrique Pinheiro
Jean Silva
Marcelo Aquino
Natalia Segato
Romulo Charbel

FUNDAMENTOS DE CLASSIFICAÇÃO DE RISCO

O rating é determinado pela qualidade dos créditos do Fundo, pelo risco dos cedentes e dos sacados operados, bem como pelos critérios de elegibilidade aplicados para a seleção dos mesmos, preponderantemente decorrentes de operações do segmento financeiro, comercial, industrial, de arrendamento mercantil e de prestação de serviços. Também é ponderado o histórico de desempenho do Fundo, o perfil dos ativos, o risco de liquidez e de descasamento de taxas e a subordinação mínima quando há, em relação as demais cotas.

Pontos de destaque para a fundamentação do rating foram: (i) a ausência de limites de concentração para de cedentes, sendo que o fundo pode concentrar até 100% de seu Patrimônio Líquido em um único emissor; (ii) O limite de concentração regulamentar para o maior sacado, de 20% do PL; (iii) o fundo ser estruturado em cota única, não dispondo de hierarquia de cotas, estando diretamente suscetível à oscilações que a carteira pode vir a apresentar; e (iv) A permissão, expressa em regulamento, para aquisição de direitos creditórios vencidos, no limite de até 100% do PL. Na data de atribuição do rating, o Fundo possuía um patrimônio líquido de aproximadamente R$ 1,6 bilhão.

CARACTERÍSTICAS E PARTES ENVOLVIDAS

Emitente	CITY FUNDO DE INVESTIMENTO EM DIREITOS CREDITÓRIOS NÃO PADRONIZADO
CNPJ	30.144.066/0001-16
Data de Registro	22/11/2018
Condomínio	Fechado
Fundo Exclusivo	Não
Prazo de Funcionamento	Indeterminado
Principais Ativos	Direitos creditórios oriundos de operações de natureza financeira, industrial, comercial, imobiliário, de hipotecas, arrendamento mercantil, warrants e de prestação de serviços; deverão encontrar-se livres e desembaraçados de quaisquer ônus, gravames ou restrições de qualquer natureza; deverão abranger todas as parcelas consecutivas vencidas e a vencer; Cédulas de Crédito Bancário - CCB, Cédulas de Produtor Rural - CPR, Cédulas de Recebíveis Imobiliários – CRI e Cédulas de Recebíveis do Agronegócio – CRA; Todos os documentos suficientes à comprovação da existência, validade cobrança do Direito Creditório, inclusive pela via judicial, em todos os casos, juntamente com todos seus anexos, privilégios, prerrogativas, garantias e outros.
Taxa Mínima de Cessão	N/A
Concentração Maior Cedente	N/A
Concentração Maior Sacado	20% do PL
Administrador	SEFER INVESTIMENTOS DISTRIBUIDORA DE TITULOS E VALORES MOBILIARIOS LTDA
Custodiante	SEFER INVESTIMENTOS DISTRIBUIDORA DE TITULOS E VALORES MOBILIARIOS LTDA
Gestor	WNT Gestora de Recursos Ltda.

CARACTERÍSTICAS DOS ATIVOS

FIDC - ÚNICA

Data da emissão	29/06/2022
Valor Unitário de Emissão	R$ 115.421,00
Quantidade de Cotas na Emissão	433.197

DESEMPENHO DE FUNDO

O CITY FIDC NP encerrou abr/2024 com patrimônio líquido de R$ 651,1 milhões. O prazo médio dos títulos da carteira continuou a diminuir, atingindo 906 dias ao final do mesmo mês. A maior parte dos títulos está alocada em notas promissórias, além de contratos e CCBs. Durante o período analisado, o Fundo permaneceu fora dos parâmetros regulamentares, com o maior sacado representando 31,4% do patrimônio líquido, comparado ao limite de 20% estipulado no regulamento. Por fim, a rentabilidade acumulada das cotas foi de 12% nos últimos quatro meses (jan-abr/2024).

VETORES DE RATING

Os principais aspectos que poderão acarretar o rebaixamento dos ratings se referem, principalmente, à mudança das modalidades dos créditos adquiridos pelo fundo para perfis mais arriscados ou ao deterioramento da qualidade dos direitos creditórios. Este cenário fomentaria um aumento nos índices de atraso e perda, no aumento de provisão e na piora de rentabilidade do ativo lastro.

Por outro lado, os ratings poderão ser beneficiados caso as cotas do fundo perpetuem o histórico de desempenho positivo, refletindo a qualidade dos direitos creditórios, ou então o regulamento estipule mudanças nos critérios de elegibilidade que se reverteriam em benefício à minimização do risco de crédito da carteira de títulos.

FLUXO DE CAIXA/LIQUIDEZ

Os principais aspectos que poderão comprometer a formação de liquidez se referem, principalmente, ao alongamento do prazo médio dos direitos creditórios e ao aumento do nível de inadimplência, que se refletiria em redução das rendas obtidas com o fluxo de recebimento dos créditos. O risco de falta de liquidez é determinado principalmente pelo prazo médio dos ativos, pelas condições de resgate das cotas e pela qualidade dos direitos creditórios.

LÂMINAS

Nesta seção são apresentados dados históricos de performance do Fundo, conforme fornecidos à Liberum Ratings por parte de suas respectivas Administradoras. Os dados recebidos são trabalhados pela Liberum para fins de cálculo de diversos indicadores, apresentados em gráficos e tabelas, tal como se segue.

Composição do PL (R$ mil)

Mês	PL (R$)	Créditos AV (R$)	Créditos V (R$)	Op. Comp. (R$)	Fundos de Invest. (R$)	Tit. Públicos (R$)	Tesouraria (R$)	CDB (R$)	Pagar/Receber (R$)	Outros (R$)	PDD (R$)
6-2023	566.511	508.037	0	0	539	0	0	0	-1.534	59.469	0
7-2023	566.634	511.958	2.977	0	382	0	1	0	-1.918	57.908	-4.674
8-2023	569.021	516.339	3.229	0	386	0	3.865	0	-877	50.951	-4.873
9-2023	575.617	560.938	16.185	0	3.227	0	1.089	0	-437	0	-5.385
10-2023	571.209	563.751	21.497	0	2.863	0	1.003	0	-468	0	-17.438
11-2023	547.137	576.327	26.717	0	2.396	0	1.004	0	-432	0	-58.876
12-2023	580.672	577.251	38.683	0	1.933	0	1.004	0	-386	0	-37.813
1-2024	626.818	613.804	1.542	115	1.864	0	2	0	9.997	0	-507
2-2024	632.357	630.318	3.835	0	1.879	0	4	0	-877	0	-2.801
3-2024	630.441	598.561	43.970	0	994	0	4	0	-597	0	-12.490
4-2024	651.195	651.444	0	0	796	0	0	0	-1.045	0	0

Composição do PL (R$ mil) - Gráfico

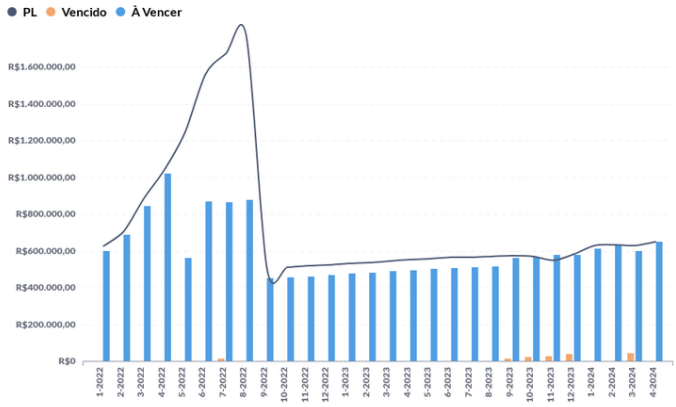

PDD (% da Carteira) - Gráfico

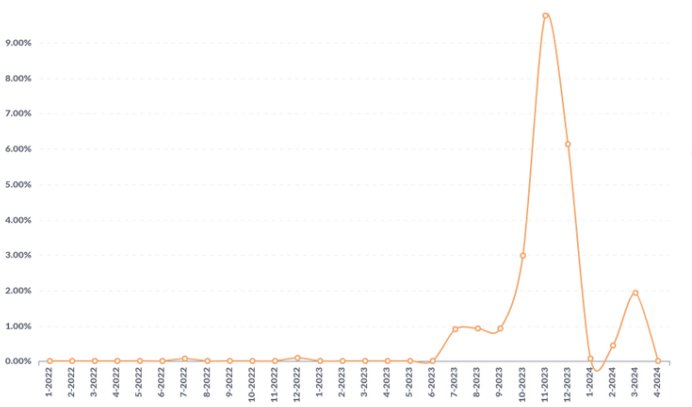

Prazo Médio (dias) - Gráfico

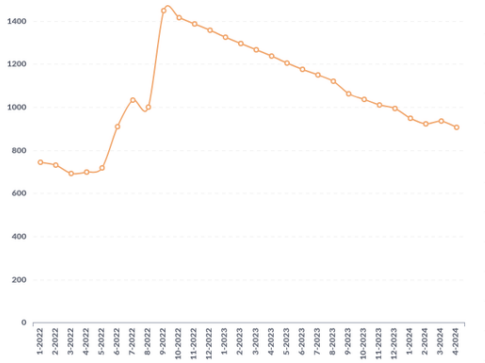

Créditos a Vencer (R$ mil)

Mês	Total (R$)	Até 30 dias (R$)	De 31 a 60 dias (R$)	De 61 a 90 dias (R$)	Acima de 90 dias (R$)
6-2023	508.037	2.957	3.045	9.698	492.338
7-2023	511.958	3.204	9.783	2.986	495.986
8-2023	516.339	10.073	3.040	2.887	500.340
9-2023	560.938	5.156	5.036	11.569	539.177
10-2023	563.751	5.173	11.789	4.701	542.088
11-2023	576.327	12.004	4.801	4.783	554.738
12-2023	577.251	4.986	4.878	33.200	534.188
1-2024	613.804	2.313	38.973	5.195	567.324
2-2024	630.318	39.844	5.194	5.249	580.031
3-2024	598.561	5.379	5.346	12.450	575.387
4-2024	651.444	5.450	12.617	5.115	628.262

Vencido (% do PL) - Total/Acima de 30 dias/Acima de 90 dias - Gráfico

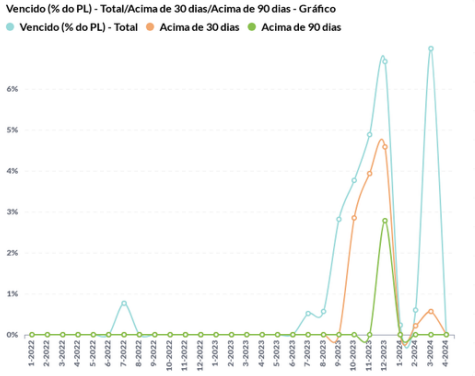

Créditos Vencidos (R$ mil)

Mês	Total (R$)	Até 30 dias (R$)	De 31 a 60 dias (R$)	De 61 a 90 dias (R$)	De 91 a 180 dias (R$)	Acima de 180 dias (R$)
6-2023	0	0	0	0	0	0
7-2023	2.977	2.977	0	0	0	0
8-2023	3.229	3.229	0	0	0	0
9-2023	16.185	16.185	0	0	0	0
10-2023	21.497	5.203	16.294	0	0	0
11-2023	26.717	5.220	5.203	16.294	0	0
12-2023	38.683	12.103	5.192	5.203	16.185	0
1-2024	1.542	1.542	0	0	0	0
2-2024	3.835	2.402	1.433	0	0	0
3-2024	43.970	40.360	2.241	1.369	0	0
4-2024	0	0	0	0	0	0

Alocação (Carteira % do PL + PDD)

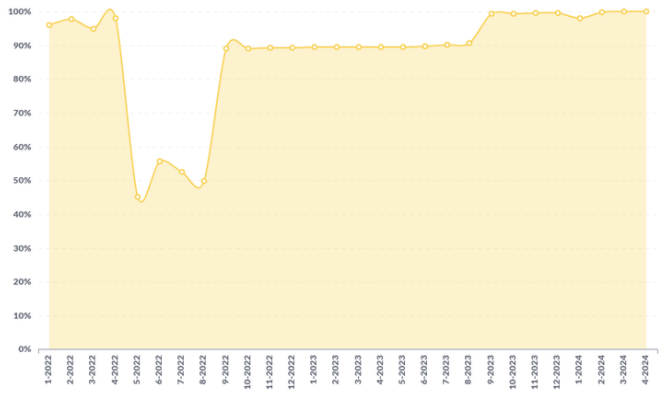

Vencidos acima de 30 dias Líquido de PDD (% do PL) - Gráfico

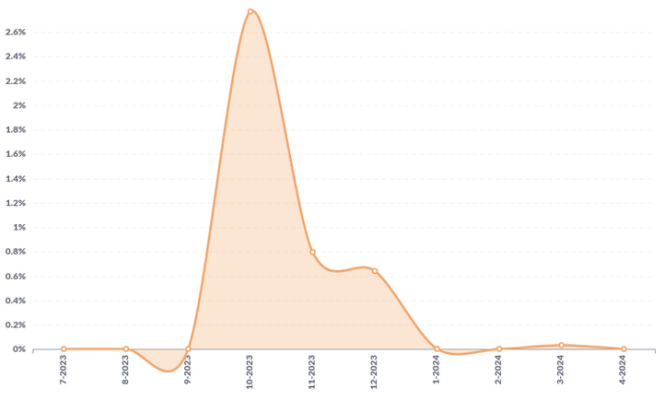

Recompra (% do PL)

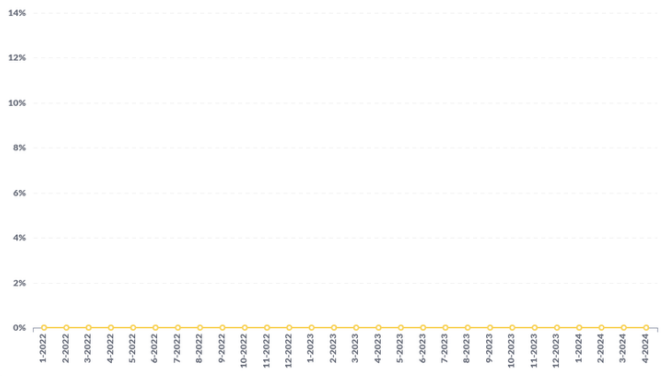

Concentração da Recompra (%)

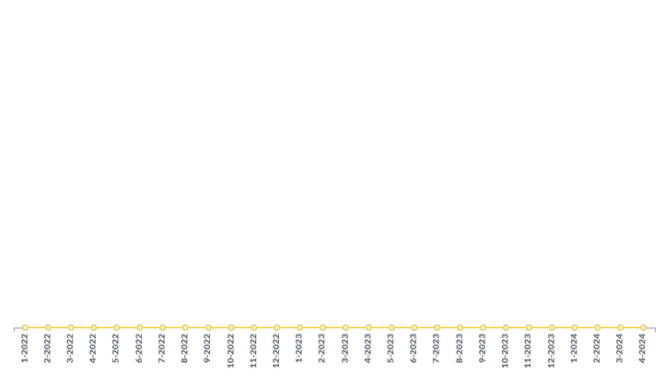

Vencido Acima de 30 dias + Recompra (% do PL)

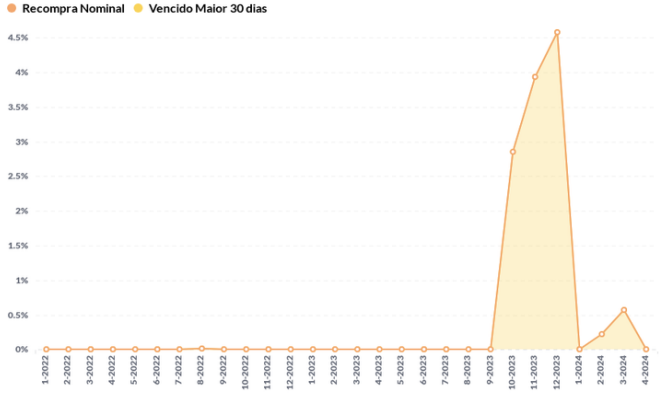

Recompra e Vencido acima de 30 Dias

Mês	Recompra - Nominal (% do PL)	Vencido > 30 dias (% do PL)	Rec. + Venc > 30 (% do PL)
6-2023	0.0%	0.0%	0.0%
7-2023	0.0%	0.0%	0.0%
8-2023	0.0%	0.0%	0.0%
9-2023	0.0%	0.0%	0.0%
10-2023	0.0%	2.9%	2.9%
11-2023	0.0%	3.9%	3.9%
12-2023	0.0%	4.6%	4.6%
1-2024	0.0%	0.0%	0.0%
2-2024	0.0%	0.2%	0.2%
3-2024	0.0%	0.6%	0.6%
4-2024	0.0%	0.0%	0.0%

Recompra Nominal vs Contábil - Gráfico

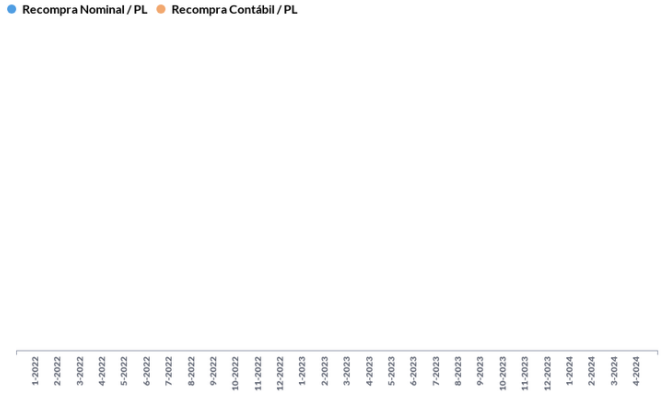

Recompra Nominal vs Contábil

Mês	Recompra Nominal / PL	Recompra Contábil / PL	Nominal - Contábil
6-2023	0.0%	0,0%	0.0%
7-2023	0.0%	0,0%	0.0%
8-2023	0.0%	0,0%	0.0%
9-2023	0.0%	0,0%	0.0%
10-2023	0.0%	0,0%	0.0%
11-2023	0.0%	0,0%	0.0%
12-2023	0.0%	0,0%	0.0%
1-2024	0.0%	0,0%	0.0%
2-2024	0.0%	0,0%	0.0%
3-2024	0.0%	0,0%	0.0%
4-2024	0.0%	0,0%	0.0%

Pontualidade da Liquidação (% da Liq). - Gráfico.

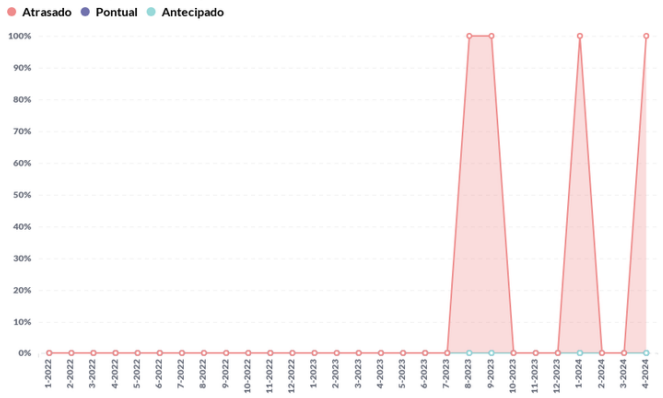

Pontualidade da Liquidação (% da Liq.)

Mês	Antecipado	Pontual	Atrasado
6-2023	0%	0%	0%
7-2023	0%	0%	0%
8-2023	0%	0%	100%
9-2023	0%	0%	100%
10-2023	0%	0%	0%
11-2023	0%	0%	0%
12-2023	0%	0%	0%
1-2024	0%	0%	100%
2-2024	0%	0%	0%
3-2024	0%	0%	0%
4-2024	0%	0%	100%

Pontualidade da Liquidação - D + 3 (% da Liq) - Gráfico

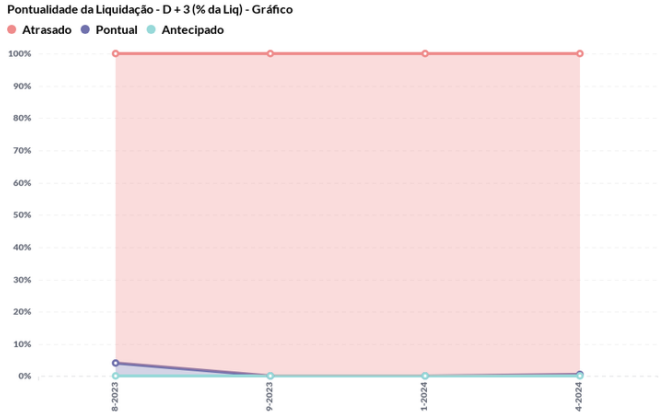

Pontualidade da Liquidação - D+3 (% da Liq.)

Mês	Antecipado	Pontual	Atrasado
8-2023	0%	4%	96%
9-2023	0%	0%	100%
1-2024	0%	0%	100%
4-2024	0%	0%	100%

Tipo de Liquidação (R$ mil) - Volume Gráfico

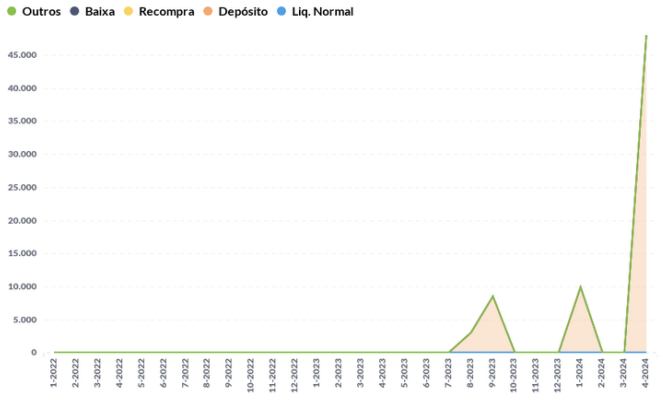

Prazo Médio de Liquidação em Atraso (dias)

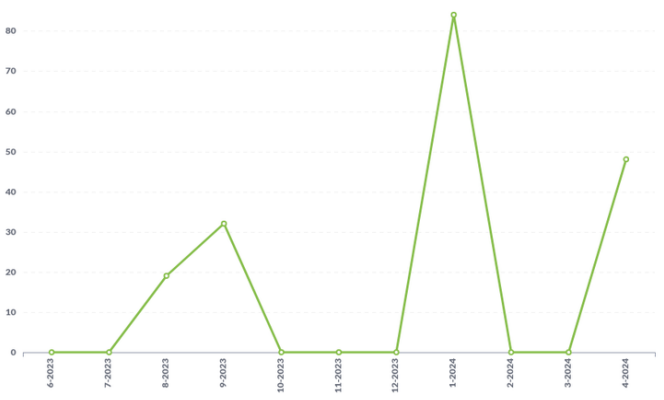

Tipo de Liquidação (% da Liq.) - Percentual Gráfico

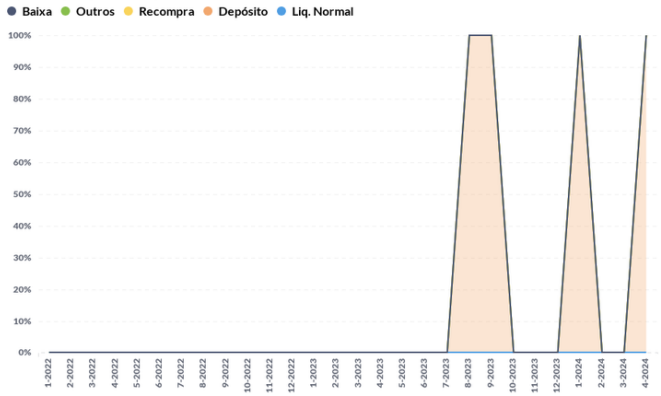

Tipo de Liquidação (% da Liq.)

Mês	Liq. Normal	Depósito	Recompra	Baixa	Outros
6-2023	0.0%	0.0%	0.0%	0%	0.0%
7-2023	0.0%	0.0%	0.0%	0%	0.0%
8-2023	0.0%	100.0%	0.0%	0%	0.0%
9-2023	0.0%	100.0%	0.0%	0%	0.0%
10-2023	0.0%	0.0%	0.0%	0%	0.0%
11-2023	0.0%	0.0%	0.0%	0%	0.0%
12-2023	0.0%	0.0%	0.0%	0%	0.0%
1-2024	0.0%	100.0%	0.0%	0%	0.0%
2-2024	0.0%	0.0%	0.0%	0%	0.0%
3-2024	0.0%	0.0%	0.0%	0%	0.0%
4-2024	0.0%	100.0%	0.0%	0%	0.0%

Tipo de Títulos (% da Carteira)

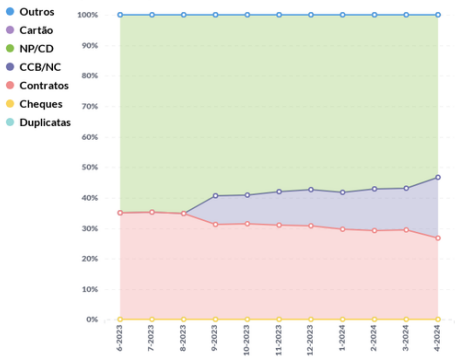

Tipo de Títulos (R$ mil)

Mês	Duplicatas (R$)	Cheques (R$)	Contratos (R$)	CCB/NC (R$)	NP/CD (R$)	Cartão Crédito (R$)	Outros (R$)
6-2023	0	0	178.063	0	329.973	0	0
7-2023	0	0	181.068	0	333.867	0	0
8-2023	0	0	181.384	0	338.184	0	0
9-2023	0	0	180.924	54.214	341.984	0	0
10-2023	0	0	183.806	55.422	346.020	0	0
11-2023	0	0	186.545	66.591	349.909	0	0
12-2023	0	0	189.188	72.904	353.842	0	0
1-2024	0	0	182.658	74.470	358.219	0	0
2-2024	0	0	185.569	86.540	362.043	0	0
3-2024	0	0	188.506	88.160	365.866	0	0
4-2024	0	0	173.626	130.367	347.452	0	0

Concentração Sacado (% do PL) - Gráfico

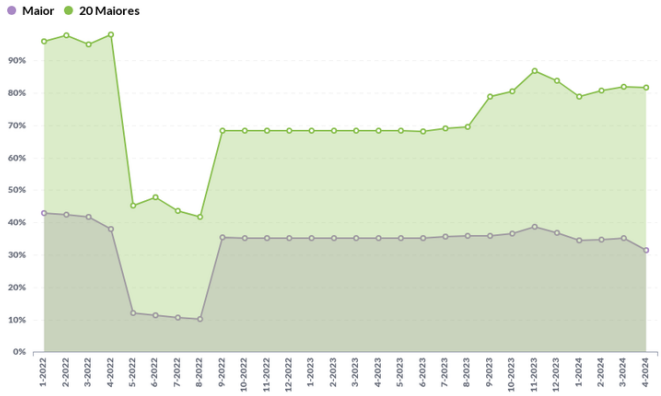

Concentração Sacado (% do PL)

Mês	Maior	5 Maiores	10 Maiores	15 Maiores	20 Maiores
6-2023	35.17%	68.13%	68.16%	68.19%	68.21%
7-2023	35.60%	68.97%	69.00%	69.03%	69.05%
8-2023	35.86%	69.45%	69.48%	69.51%	69.54%
9-2023	35.79%	78.70%	78.73%	78.76%	78.79%
10-2023	36.51%	80.37%	80.40%	80.43%	80.46%
11-2023	38.55%	86.79%	86.83%	86.86%	86.89%
12-2023	36.74%	83.66%	83.70%	83.73%	83.76%
1-2024	34.50%	78.65%	78.68%	78.71%	78.73%
2-2024	34.59%	80.64%	80.67%	80.70%	80.73%
3-2024	35.07%	81.91%	81.94%	81.97%	82.00%
4-2024	31.40%	81.63%	81.66%	81.69%	81.71%

Concentração Cedente (% do PL) - Gráfico

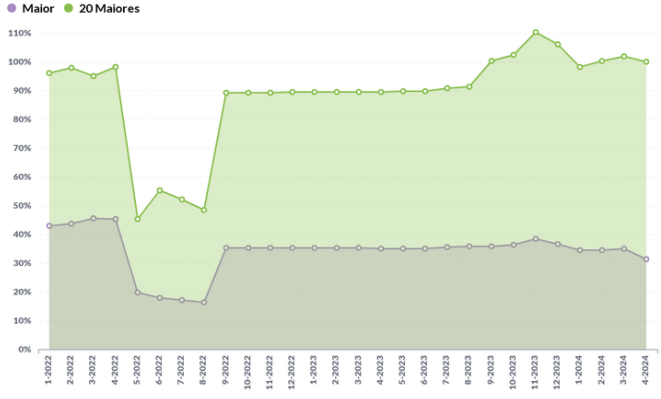

Concentração Cedente (% do PL)

Mês	Maior	5 Maiores	10 Maiores	15 Maiores	20 Maiores
6-2023	35.17%	89.68%	89.68%	89.68%	89.68%
7-2023	35.60%	90.88%	90.88%	90.88%	90.88%
8-2023	35.86%	91.31%	91.31%	91.31%	91.31%
9-2023	35.79%	100.26%	100.26%	100.26%	100.26%
10-2023	36.51%	102.46%	102.46%	102.46%	102.46%
11-2023	38.55%	110.22%	110.22%	110.22%	110.22%
12-2023	36.74%	106.07%	106.07%	106.07%	106.07%
1-2024	34.50%	98.17%	98.17%	98.17%	98.17%
2-2024	34.59%	100.28%	100.28%	100.28%	100.28%
3-2024	35.07%	101.92%	101.92%	101.92%	101.92%
4-2024	31.40%	100.04%	100.04%	100.04%	100.04%

PL das Cotas (R$ mil)

		CITY FUNDO DE INVES...	
Ano	Mês	Cota Única	FIDC
2023	6	566.511	566.511
	7	566.634	566.634
	8	569.021	569.021
	9	575.617	575.617
	10	571.209	571.209
	11	547.137	547.137
	12	580.671	580.671
2024	1	626.818	626.818
	2	632.357	632.357
	3	630.441	630.441
	4	651.195	651.195

Quantidade de Cotas

		CITY FUN...
Ano	Mês	Cota Única
2023	6	422.759,54
	7	422.759,54
	8	422.759,54
	9	422.759,54
	10	422.759,54
	11	430.624,92
	12	434.560,98
2024	1	434.560,98
	2	434.560,98
	3	434.560,98
	4	434.560,98

Valor das Cotas (R$)

		CITY FUN...
Ano	Mês	Cota Única
2023	6	1.340,03
	7	1.340,32
	8	1.345,97
	9	1.361,57
	10	1.351,14
	11	1.270,56
	12	1.336,23
2024	1	1.442,42
	2	1.455,16
	3	1.450,75
	4	1.498,51

PL das Cotas (R$ mil) - Gráfico

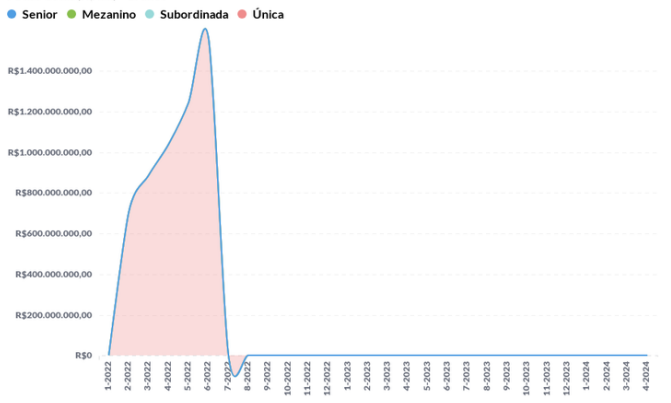

Composição do PL por Classe (% do PL) - Gráfico

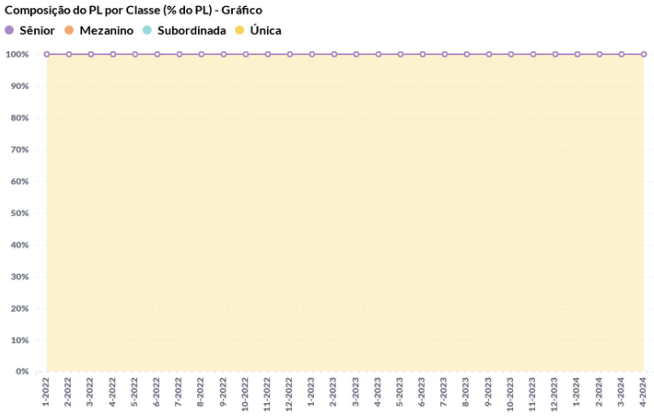

Captações (R$)

		CITY FUN...
Ano	Mês	Cota Única
2023	6	0
	7	0
	8	0
	9	0
	10	0
	11	10.000.000
	12	5.000.000
2024	1	0
	2	0
	3	0
	4	0
Total geral		**15.000.000**

Resgates e Amortizações (R$)

		CITY FUN...
Ano	Mês	Cota Única
2023	6	0
	7	0
	8	0
	9	0
	10	0
	11	0
	12	0
2024	1	0
	2	0
	3	0
	4	0
Total geral		**0**

Rentabilidade Mensal Acumulado (%) - Gráfico

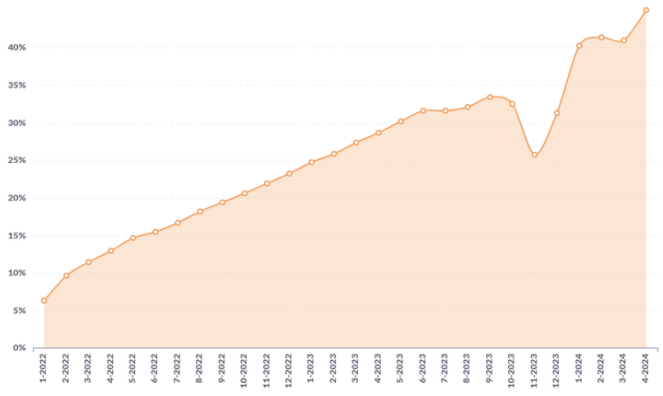

Rentabilidade Mensal (%)

Mês	Subordinada	Única
6-2023	0.0%	1.3%
7-2023	0.0%	0.0%
8-2023	0.0%	0.4%
9-2023	0.0%	1.2%
10-2023	0.0%	-0.8%
11-2023	0.0%	-6.0%
12-2023	0.0%	5.2%
1-2024	0.0%	8.0%
2-2024	0.0%	0.9%
3-2024	0.0%	-0.3%
4-2024	0.0%	3.3%

CRITÉRIOS DA ANÁLISE

METODOLOGIA UTILIZADA

Metodologia(s) Liberum Ratings de Finanças Estruturadas Saiba mais em: http://www.liberumratings.com.br/pt/publications-methodologies.php

ESCALAS DE AVALIAÇÃO

Escala(s) Liberum Ratings de Crédito - Longo Prazo / Crédito - Curto Prazo Saiba mais em: http://www.liberumratings.com.br/pt/publications-scales.php

FREQUÊNCIA DE MONITORAMENTO

A política de monitoramento de ratings para esta(s) classe(s) de ativo(s) é descrita na Metodologia de Ratings de Finanças Estruturadas disponível no site da Liberum Ratings. www.liberumratings.com.br

PROCESSO DE DILIGÊNCIA SOBRE OS ATIVOS DE FINANÇAS ESTRUTURADAS

A presente avaliação se apoiou, entre outros, no uso de bases de dados históricas e comparativas para este tipo de ativo e o uso de modelos de análise proprietários, os quais consideram aspectos qualitativos e quantitativos especificamente associados a este tipo de ativo. (fe) representa o sufixo utilizado, pela Liberum Ratings, para ratings atribuídos a Finanças Estruturadas

LEI GERAL DE PROTEÇÃO DE DADOS

Privacidade e segurança são prioridades e nos comprometemos com a transparência do tratamento de dados pessoais dos nossos usuários/clientes. Por isso, estamos sob as normas da Constituição Federal de 1988 (art. 5º, LXXIX; e o art. 22º, XXX – incluídos pela EC 115/2022), das normas de Proteção de Dados (LGPD, Lei Federal 13.709/2018), das disposições consumeristas da Lei Federal 8078/1990 e as demais normas do ordenamento jurídico brasileiro aplicáveis.

DECLARAÇÕES REGULAMENTARES E INFORMAÇÕES IMPORTANTES

- A Liberum Ratings está avaliando esta espécie de ativo financeiro pela primeira vez? Não
- Esta classificação foi comunicada a entidade avaliada ou partes relacionadas a ela e em decorrência desse fato, a nota atribuída foi alterada antes da emissão deste relatório? Não
- Informações posteriores a essa data podem causar a alteração da classificação ou dos fundamentos expostos neste relatório.
- As informações disponíveis para a emissão da classificação e, consequentemente, deste relatório foram consideradas suficientes e alinhadas com os requerimentos metodológicos aplicáveis para a mesma. As informações utilizadas foram encaminhadas pelo Administrador do Fundo, pelo Custodiante e pelo Consultor dos Direitos Creditórios. Também foram utilizadas informações de domínio público e privado.
- A Liberum Ratings prestou outros serviços para a entidade avaliada nos últimos 12 meses? Não
- Houve serviços prestados por partes relacionadas da Liberum Ratings para entidade avaliada nos últimos 12 meses? Não
- A classificação de risco foi contratada por terceiros, outros que a entidade avaliada ou parte a ela relacionada? Não
- A entidade avaliada ou parte a ela relacionada é responsável por mais de 5% da receita anual da Liberum Ratings? Não.A Liberum Ratings publica anualmente a lista de entidades que representam mais do que 5% do seu faturamento em seu Formulário do Anexo 13. Acesse o formulário no site www.liberumratings.com.br.
- A Liberum Ratings, seus analistas de classificação de risco de crédito ou demais pessoas envolvidas no processo de emissão de uma determinada classificação de risco, seus cônjuges, dependentes ou companheiros, tem, direta ou indiretamente, interesses financeiros e comerciais relevantes em relação à entidade avaliada? Não
- Os analistas de classificação de risco de crédito ou demais pessoas envolvidas no processo de emissão da classificação de risco tem vínculo com pessoa natural que trabalhe para a entidade avaliada ou parte a ela relacionada? Não
- Os procedimentos adotados para a emissão desta classificação de risco e emissão de relatório de rating estão enquadrados nos critérios estipulados no Código de Conduta desta Agência bem como nos seus procedimentos de Controles Internos e o Compliance.
- A estrutura da operação avaliada apresenta concentração superior a 50% em um único devedor e/ou coobrigado? Não
- Há informação suficiente para a análise dos principais aspectos de governança corporativa do devedor e/ou coobrigado da operação? Não

A Liberum Ratings Serviços Financeiros Ltda. (Liberum Ratings) emite seus pareceres, opiniões e demais materiais com base em informações encaminhadas por terceiros, dados que são considerados confiáveis e precisos. No entanto, há a possibilidade de erros de ordem humana, técnica ou de qualquer outra índole na elaboração e transmissão dessas informações. Nesses casos, a Liberum Ratings não faz nenhuma representação, nem avaliza, garante ou se responsabiliza - de forma explícita ou implícita – por erros ou omissões nos dados recebidos, ou, ainda, sobre a exatidão, completude, resultados, abrangência e integridade dos mesmos.

Também não se responsabiliza por erros, omissões, resultados de opiniões ou análises que derivem de tais informações. O processo de análise utilizado pela Liberum Ratings não compreende a auditoria ou a verificação sistemática de tais informações. Eventuais investigações para a checagem desses dados variam, dependendo de fatos e circunstâncias.

Sob nenhuma circunstância, a Liberum Ratings, seus diretores, empregados, prestadores de serviços ou agentes serão responsabilizados civilmente ou de qualquer outra forma por quaisquer danos diretos, indiretos ou compensações, incluindo, mas não se limitando, a perda de dinheiro, lucros ou good will; pelo tempo perdido durante o uso ou impossibilidade de uso do website ou durante o prazo necessário para avaliação das informações recebidas e na elaboração das análises e opiniões, divulgadas ou não em seu website; por ações ou decisões tomadas com base nas opiniões da Liberum Ratings e demais informações veiculadas pelo seu website; por erros em quaisquer circunstâncias ou contingências, de controle ou não da Liberum Ratings e de seus agentes, originados pela comunicação, análise, interpretação, compilação, publicação ou entrega de quaisquer informações contidas e/ou disseminadas pelo website da Liberum Ratings.

Os ratings e quaisquer outras opiniões emitidas pela Liberum Ratings, ou outros materiais, são disponibilizados em seu website (www.liberumratings.com.br). Tais publicações são meras opiniões e devem ser interpretadas como tal. De nenhum modo e sob nenhuma circunstância devem ser consideradas como fatos ou verdades sobre a capacidade de crédito do emissor ou ativo financeiro (de crédito ou de qualquer outra índole) avaliado. Portanto, não representam, de nenhuma forma, recomendação para aquisição, venda ou manutenção de ativos em portfólio. Desse modo, as avaliações emitidas pela Liberum Ratings não são, nem substituem, prospectos ou demais informações, obrigatórias ou não, fornecidas ou apresentadas aos investidores e seus agentes na venda ou distribuição de ativos financeiros. Em razão de mudanças e/ou indisponibilidade de informações tidas como necessárias para a emissão e descontinuidade do monitoramento do rating, ou outros fatores considerados pertinentes, as classificações de risco emitidas pela Liberum Ratings podem ser alteradas, suspensas ou retiradas a qualquer momento. Os ratings públicos emitidos pela Liberum Ratings são atualizados em seu website (www.liberumratings.com.br).

Na maior parte dos casos, os trabalhos realizados pela Liberum Ratings são remunerados pelos emissores, estruturadores ou garantidores dos ativos avaliados.

Liberum Ratings

contato@liberumratings.com.br
+55 (11) 3165-4222
Rua Bandeira Paulista, N° 530, Conjunto 53, Itaim Bibi
São Paulo - SP, CEP: 04532-001