RELATÓRIO MITTU FIDC NP - 2T2024

MITTU FUNDO DE INVESTIMENTO EM DIREITOS CREDITORIOS NAO PADRONIZADOS

Analista Responsável **JEAN SILVA**

30 De Agosto De 2024

RATINGS

LEGENDA	↑ AUMENTO	↓ REBAIXAMENTO	✓ CONFIRMAÇÃO
	REVISÃO	ATRIBUIÇÃO	✕ ENCERRAMENTO

FE0185-2021- FIDC - SUBORDINADA	**CCC(FE)** ✓
	LONGO: ESTÁVEL

CLASSIFICAÇÕES

FE0185-2021 / FIDC - Subordinada / 31.570.850/0001-59

Confirmação do Rating CCC(FE) Longo prazo - Perspectiva Estável em 30 de agosto de 2024

Rating Inicial: Atribuição do Rating CCC(FE) Longo prazo - Perspectiva Estável em 20 de janeiro de 2022

SOBRE O COMITÊ 30/08/2024

PARTICIPANTES

Jean Silva
Lucas Vellani
Marcelo Aquino
Natalia Segato
Romulo Charbel
Ulisses Franco Dedonato

FUNDAMENTOS DE CLASSIFICAÇÃO DE RISCO

O rating da Cota Subordinada Junior do MITTU FIDC está fundamentado principalmente nas características do lastro, sendo estes, dentre outros: empréstimo concedido pela Mittu aos Segurados por meio de consignação nas folhas de pagamento, e como créditos originados de operações entre cedente e sacados. O rating considerou ainda a ausência de limites de concentração para cedentes e sacados e ausência de visibilidade do nível de concentração dos conveniados para o lastro do consignado.

Por fim, ressalta-se que a carteira pode ser composta por Direitos Creditórios decorrentes de operações realizadas nos segmentos industrial, comercial, financeiro, agronegócio e de prestação de serviços em geral, performados e a performar, podendo ser representados por Duplicatas, Cheques, CCBs, CCIs, Notas Promissórias, Confissão de Dívida, entre outros.

CARACTERÍSTICAS E PARTES ENVOLVIDAS

Emitente	MITTU FUNDO DE INVESTIMENTO EM DIREITOS CREDITORIOS NAO PADRONIZADOS
CNPJ	31.570.850/0001-59
Data de Registro	03/12/2019
Condomínio	Fechado
Fundo Exclusivo	Não
Prazo de Funcionamento	Indeterminado
Principais Ativos	Os Direitos Creditórios, passivos de aquisição são: duplicatas, escriturais ou digitais, cheques, CCB – Cédulas de Crédito Bancário, letras de câmbio, debêntures, cheques, e demais títulos de crédito; contratos, títulos executivos; notas fiscais/faturas de produtos e/ou serviços ou documento equivalente.
Taxa Mínima de Cessão	Não Determinado
Concentração Maior Cedente	100% do PL
Concentração Maior Sacado	100% do PL
Administrador	HEMERA DISTRIBUIDORA DE TITULOS E VALORES MOBILIARIOS LTDA.
Custodiante	HEMERA DISTRIBUIDORA DE TITULOS E VALORES MOBILIARIOS LTDA.
Gestor	Solis Investimentos Ltda.
Consultor Especializado	SGS Investimentos e Consultoria Financeira Ltda.

CARACTERÍSTICAS DOS ATIVOS

FIDC - SUBORDINADA

Data da emissão	03/12/2019
Valor Unitário de Emissão	R$ 1.000,00
Quantidade de Cotas na Emissão	50.000

DESEMPENHO DE FUNDO

O MITTU FIDC encerrou julho/2024 com um patrimônio líquido de R$ 24,2 milhões e uma carteira de R$ 27,3 milhões, dos quais 25% são créditos vencidos. Durante os últimos quatro meses (abril-julho), o índice de provisionamento apresentou aumento, atingindo a cifra de R$ 11 milhões e cobre todos os vencidos. O prazo médio da carteira segue alto (367 dias), refletindo a aquisição de Cédulas de Crédito Bancário (CCB's), títulos caracterizados de longo prazo. A composição dos títulos permanece majoritariamente concentrada em CCB's, além de contratos, duplicatas e confissões de dívida. Observa-se a inclusão de notas comerciais (3,4 milhões) na carteira em julho de 2024. Por fim, a rentabilidade acumulada das cotas apresentou desvalorização nos últimos quatro meses (abril-julho), cerca de -16,97%.

VETORES DE RATING

Os principais aspectos que poderão acarretar o rebaixamento do rating do FIDC se referem, principalmente, à mudança das modalidades dos créditos adquiridos pelo fundo para perfis mais arriscados ou à piora da qualidade dos direitos creditórios. Esse cenário se refletiria no aumento dos índices de atraso e perda, no aumento de provisão e na piora de rentabilidade das cotas. Por outro lado, o rating poderá ser beneficiado caso as cotas do fundo apresentem histórico de desempenho positivo, refletindo a qualidade dos direitos creditórios ou então o Regulamento estipule mudanças nos critérios de Elegibilidade, que se reverteriam em benefício à minimização do risco de crédito da carteira de títulos.

FLUXO DE CAIXA/LIQUIDEZ

Os principais aspectos que poderão comprometer a formação de liquidez se referem, principalmente, ao alongamento do prazo médio dos direitos creditórios e ao aumento do nível de inadimplência, que se refletiria em redução das rendas obtidas com o fluxo de recebimento dos créditos.

O risco de falta de liquidez é determinado principalmente pelo prazo médio dos ativos, pelas condições de resgate das cotas e pela qualidade dos direitos creditórios. Em razão da expectativa de prazo médio elevado dos direitos creditórios, o risco de liquidez, na visão da Liberum Ratings, está diretamente associado à qualidade dos direitos creditórios (liquidez dos títulos).

LÂMINAS

Nesta seção são apresentados dados históricos de performance do Fundo, conforme fornecidos à Liberum Ratings por parte de suas respectivas Administradoras. Os dados recebidos são trabalhados pela Liberum para fins de cálculo de diversos indicadores, apresentados em gráficos e tabelas, tal como se segue.

Composição do PL (R$ mil)

Mês	PL (R$)	Créditos AV (R$)	Créditos V (R$)	Op. Comp. (R$)	Fundos de Invest. (R$)	Tit. Públicos (R$)	Tesouraria (R$)	CDB (R$)	Pagar/Receber (R$)	Outros (R$)	PDD (R$)
8-2023	26.022	20.242	2.808	0	6.739	187	2	0	-411	0	-3.545
9-2023	25.655	15.883	6.294	0	7.531	183	512	0	-431	0	-4.318
10-2023	24.127	20.564	5.290	0	4.366	181	501	0	-429	0	-6.347
11-2023	23.883	20.512	5.675	0	4.985	188	537	0	-1.102	0	-6.911
12-2023	24.387	19.971	5.775	0	6.121	198	527	0	-1.076	0	-7.129
1-2024	24.978	19.381	7.843	0	6.042	194	501	0	-1.624	0	-7.359
2-2024	30.111	23.712	2.774	0	7.128	189	523	0	-1.046	0	-3.170
3-2024	29.223	21.042	5.077	0	7.853	188	757	0	-1.111	0	-4.583
4-2024	28.147	22.471	7.666	0	4.488	181	523	0	-1.116	0	-6.065
5-2024	25.576	21.881	7.733	0	4.878	184	1.238	0	-1.439	0	-8.898
6-2024	26.608	21.408	4.954	0	8.569	178	535	0	-632	0	-8.404
7-2024	24.260	20.412	6.968	0	9.464	185	546	0	-2.281	0	-11.033

Composição do PL (R$ mil) - Gráfico

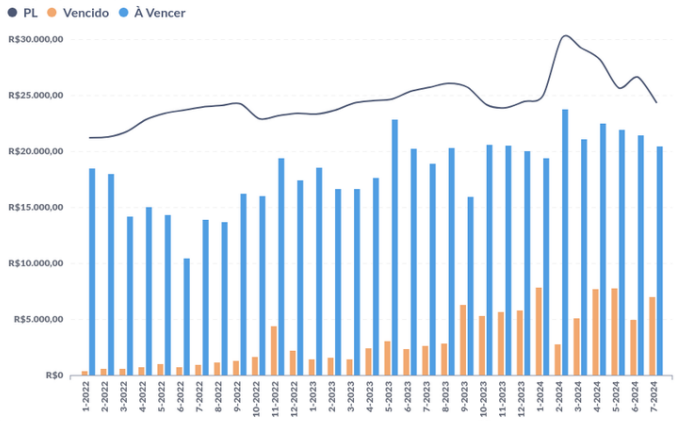

PDD (% da Carteira) - Gráfico

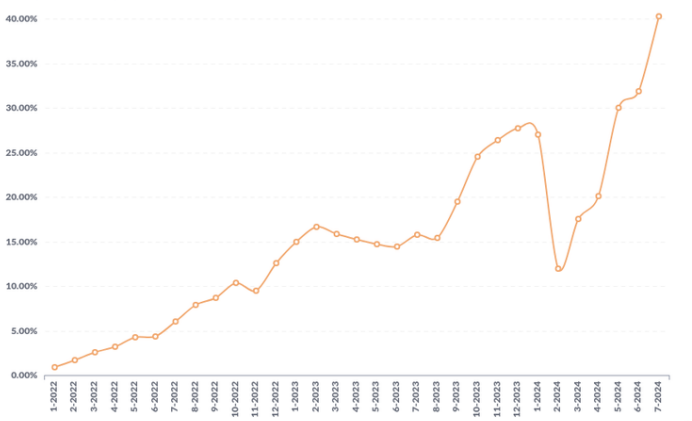

Prazo Médio (dias) - Gráfico

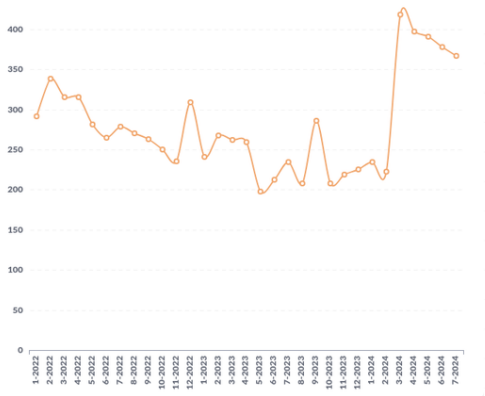

Créditos a Vencer (R$ mil)

Mês	Total (R$)	Até 30 dias (R$)	De 31 a 60 dias (R$)	De 61 a 90 dias (R$)	Acima de 90 dias (R$)
8-2023	20.242	5.400	871	878	13.093
9-2023	15.883	6.750	983	745	7.405
10-2023	20.564	5.417	885	746	13.517
11-2023	20.512	3.648	2.266	905	13.693
12-2023	19.971	3.643	1.760	813	13.755
1-2024	19.381	3.824	974	808	13.775
2-2024	23.712	5.486	1.251	1.022	15.954
3-2024	21.042	3.799	1.696	1.065	14.481
4-2024	22.471	2.714	1.251	1.317	17.189
5-2024	21.881	1.403	1.640	1.343	17.495
6-2024	21.408	1.462	1.437	1.248	17.261
7-2024	20.412	1.532	1.069	4.430	13.381

Vencido (% do PL) - Total/Acima de 30 dias/Acima de 90 dias - Gráfico

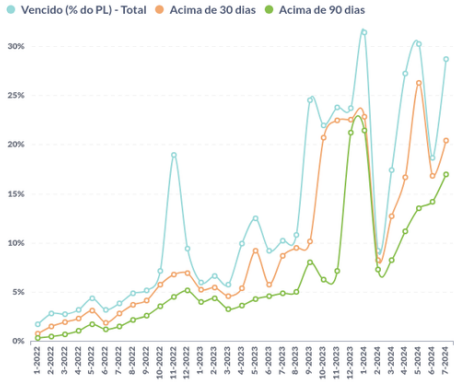

Créditos Vencidos (R$ mil)

Mês	Total (R$)	Até 30 dias (R$)	De 31 a 60 dias (R$)	De 61 a 90 dias (R$)	De 91 a 180 dias (R$)	Acima de 180 dias (R$)
8-2023	2.808	349	344	804	294	1.016
9-2023	6.294	3.689	309	250	935	1.111
10-2023	5.290	293	3.294	196	399	1.110
11-2023	5.675	319	169	3.486	502	1.198
12-2023	5.775	287	140	167	3.867	1.313
1-2024	7.843	2.140	221	138	3.848	1.497
2-2024	2.774	288	108	195	494	1.688
3-2024	5.077	1.368	366	948	520	1.875
4-2024	7.666	2.972	1.188	364	1.300	1.842
5-2024	7.733	1.017	2.888	378	1.487	1.963
6-2024	4.954	475	363	344	1.618	2.153
7-2024	6.968	2.015	475	363	1.025	3.090

Alocação (Carteira % do PL + PDD)

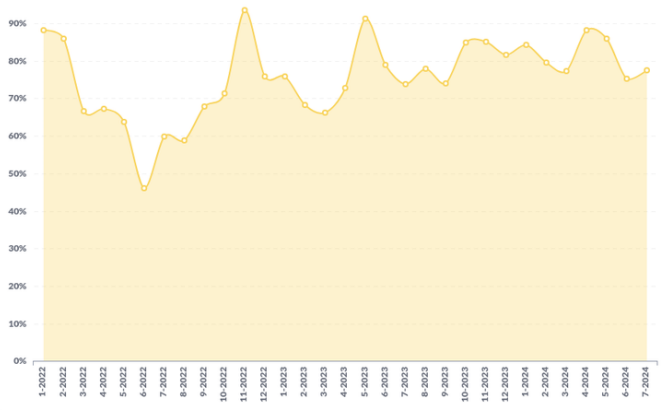

Vencidos acima de 30 dias Líquido de PDD (% do PL) - Gráfico

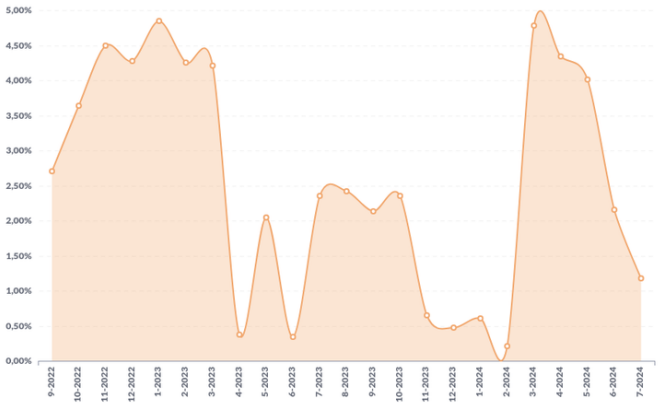

Recompra (% do PL)

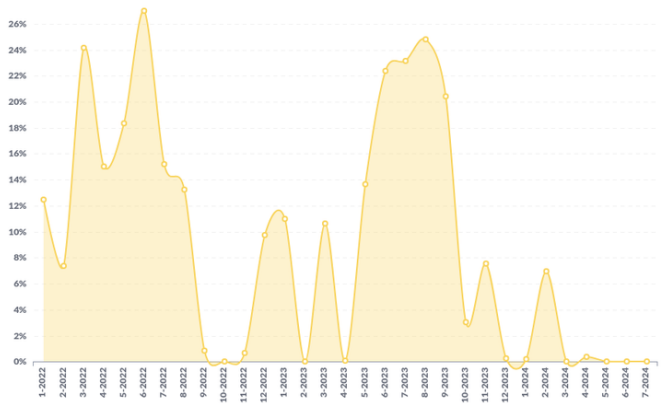

Concentração da Recompra (%)

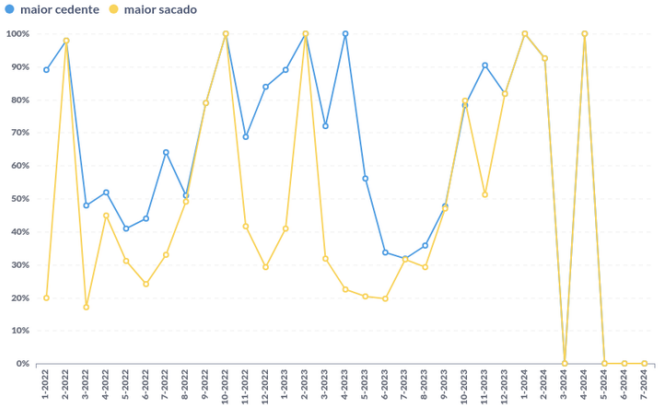

Vencido Acima de 30 dias + Recompra (% do PL)

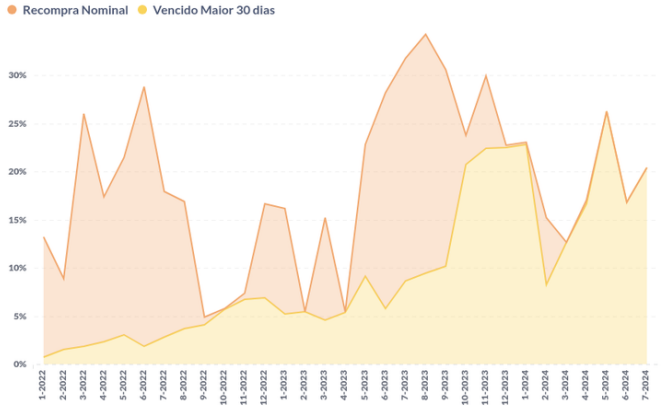

Recompra e Vencido acima de 30 Dias

Mês	Recompra - Nominal (% do PL)	Vencido > 30 dias (% do PL)	Rec. + Venc > 30 (% do PL)
8-2023	24.8%	9.4%	34.3%
9-2023	20.4%	10.2%	30.6%
10-2023	3.0%	20.7%	23.8%
11-2023	7.5%	22.4%	30.0%
12-2023	0.2%	22.5%	22.7%
1-2024	0.2%	22.8%	23.0%
2-2024	7.0%	8.3%	15.2%
3-2024	0.0%	12.7%	12.7%
4-2024	0.4%	16.7%	17.1%
5-2024	0.0%	26.3%	26.3%
6-2024	0.0%	16.8%	16.8%
7-2024	0.0%	20.4%	20.4%

Recompra Nominal vs Contábil - Gráfico

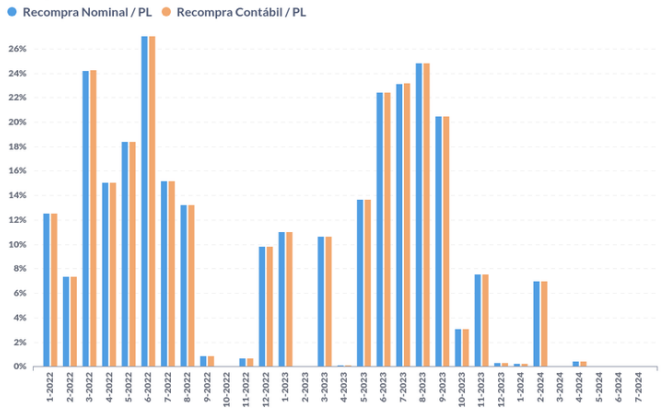

Recompra Nominal vs Contábil

Mês	Recompra Nominal / PL	Recompra Contábil / PL	Nominal - Contábil
8-2023	24.8%	24,8%	-0.0%
9-2023	20.4%	20,4%	0.0%
10-2023	3.0%	3,0%	-0.0%
11-2023	7.5%	7,5%	-0.0%
12-2023	0.2%	0,2%	0.0%
1-2024	0.2%	0,2%	0.0%
2-2024	7.0%	7,0%	-0.0%
3-2024	0.0%	0,0%	0.0%
4-2024	0.4%	0,4%	-0.0%
5-2024	0.0%	0,0%	0.0%
6-2024	0.0%	0,0%	0.0%
7-2024	0.0%	0,0%	0.0%

Pontualidade da Liquidação (% da Liq). - Gráfico.

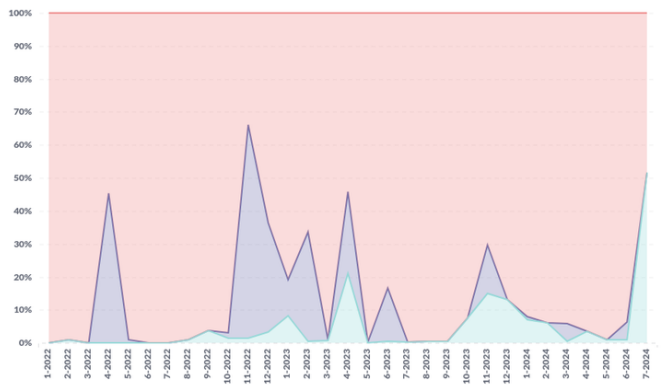

Pontualidade da Liquidação (% da Liq.)

Mês	Antecipado	Pontual	Atrasado
8-2023	0%	0%	100%
9-2023	0%	0%	100%
10-2023	8%	0%	92%
11-2023	15%	15%	70%
12-2023	13%	0%	87%
1-2024	7%	1%	92%
2-2024	6%	0%	94%
3-2024	1%	5%	94%
4-2024	4%	0%	96%
5-2024	1%	0%	99%
6-2024	1%	5%	94%
7-2024	52%	0%	48%

Pontualidade da Liquidação - D + 3 (% da Liq) - Gráfico

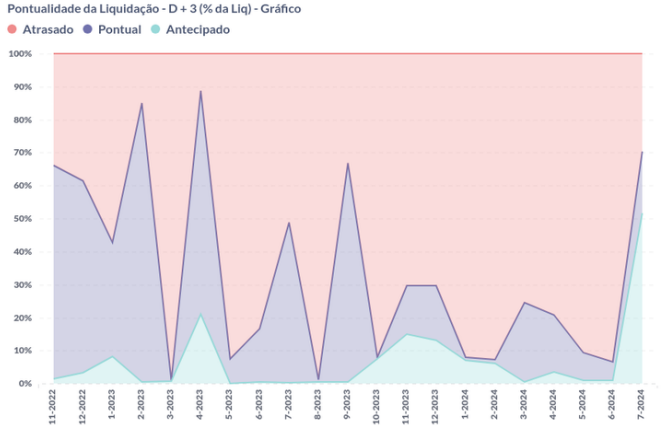

Pontualidade da Liquidação - D+3 (% da Liq.)

Mês	pe_antecipado	pe_pontual	pe_atrasado
8-2023	0%	1%	99%
9-2023	0%	66%	33%
10-2023	8%	0%	92%
11-2023	15%	15%	70%
12-2023	13%	16%	70%
1-2024	7%	1%	92%
2-2024	6%	1%	93%
3-2024	1%	24%	75%
4-2024	4%	17%	79%
5-2024	1%	8%	91%
6-2024	1%	6%	93%
7-2024	52%	19%	30%

Tipo de Liquidação (R$ mil) - Volume Gráfico

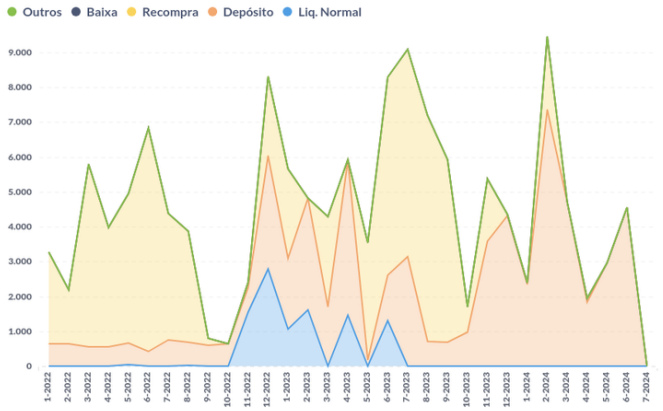

Prazo Médio de Liquidação em Atraso (dias)

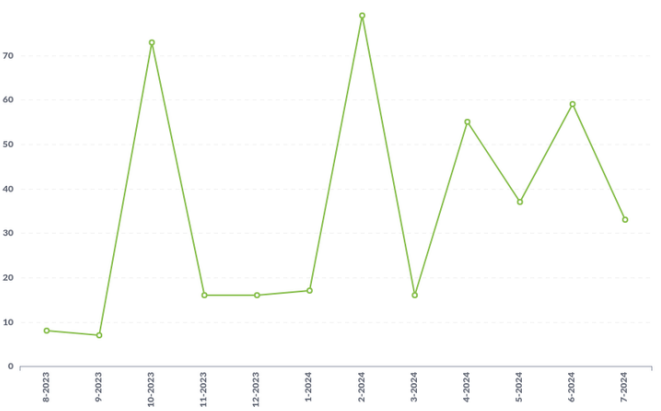

Tipo de Liquidação (% da Liq.) - Percentual Gráfico

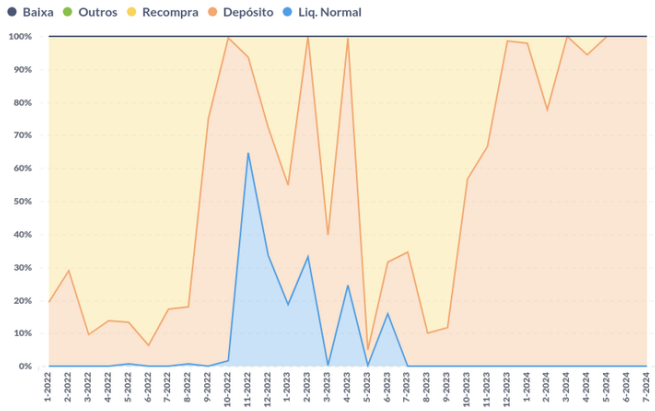

Tipo de Liquidação (% da Liq.)

Mês	Liq. Normal	Depósito	Recompra	Baixa	Outros
8-2023	0.0%	10.0%	90.0%	0%	0.0%
9-2023	0.0%	11.7%	88.3%	0%	0.0%
10-2023	0.0%	56.9%	43.1%	0%	0.0%
11-2023	0.0%	66.5%	33.5%	0%	0.0%
12-2023	0.0%	98.7%	1.4%	0%	0.0%
1-2024	0.0%	97.9%	2.1%	0%	0.0%
2-2024	0.0%	77.8%	22.2%	0%	0.0%
3-2024	0.0%	100.0%	0.0%	0%	0.0%
4-2024	0.0%	94.4%	5.7%	0%	0.0%
5-2024	0.0%	100.0%	0.0%	0%	0.0%
6-2024	0.0%	100.0%	0.0%	0%	0.0%
7-2024	0.0%	100.0%	0.0%	0%	0.0%

Tipo de Títulos (% da Carteira)

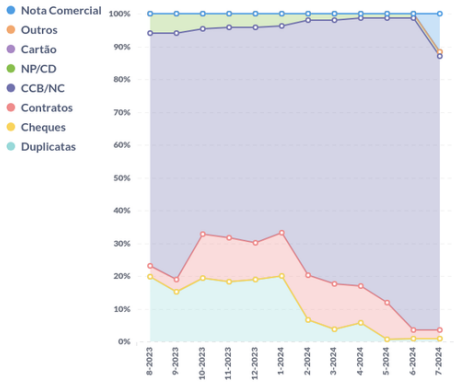

Tipo de Títulos (R$ mil)

Mês	Duplicata	Cheque	Contrato	CCB	Nota Comercial	CD/NP	Cartão Crédito	Outros
8-2023	4.555	0	789	16.341	0	1.364	0	0
9-2023	3.393	0	832	16.644	0	1.307	0	0
10-2023	4.996	0	3.487	16.180	0	1.192	0	0
11-2023	4.760	0	3.529	16.795	0	1.103	0	0
12-2023	4.860	0	2.885	16.938	0	1.063	0	0
1-2024	5.440	0	3.584	17.178	0	1.021	0	0
2-2024	1.758	0	3.582	20.637	0	509	0	0
3-2024	969	0	3.615	21.023	0	513	0	0
4-2024	1.756	0	3.327	24.626	0	428	0	0
5-2024	221	0	3.327	25.679	0	386	0	0
6-2024	224	0	689	25.081	0	368	0	0
7-2024	259	0	689	22.855	3.207	371	0	0

Concentração Sacado (% do PL) - Gráfico

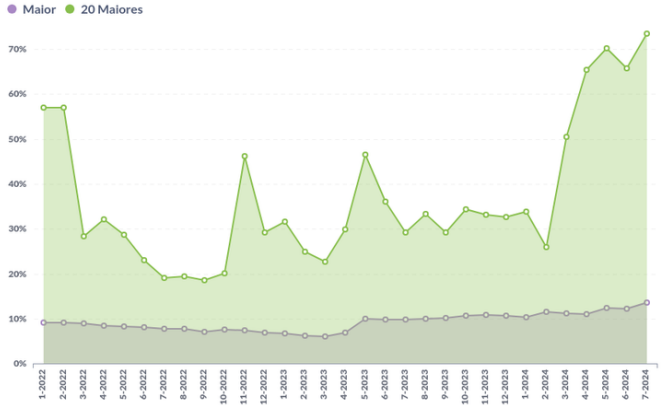

Concentração Sacado (% do PL)

Mês	Maior	5 Maiores	10 Maiores	15 Maiores	20 Maiores
8-2023	9.92%	27.32%	31.49%	32.73%	33.29%
9-2023	10.09%	25.13%	27.85%	28.68%	29.17%
10-2023	10.73%	26.31%	32.05%	33.69%	34.32%
11-2023	10.84%	27.77%	31.58%	32.63%	33.18%
12-2023	10.61%	27.17%	30.91%	31.96%	32.55%
1-2024	10.36%	28.52%	32.19%	33.22%	33.80%
2-2024	11.45%	20.15%	24.23%	25.48%	25.99%
3-2024	11.22%	39.31%	47.95%	49.79%	50.39%
4-2024	11.08%	47.71%	60.90%	64.43%	65.29%
5-2024	12.43%	52.10%	65.05%	69.18%	70.14%
6-2024	12.16%	49.74%	60.68%	64.53%	65.73%
7-2024	13.62%	55.50%	67.68%	72.07%	73.40%

Concentração Cedente (% do PL) - Gráfico

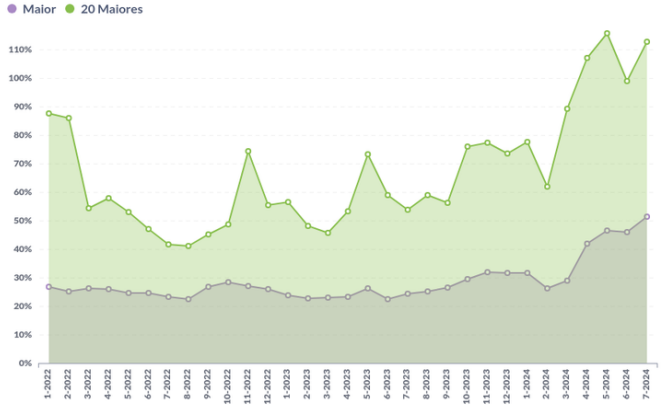

Concentração Cedente (% do PL)

Mês	Maior	5 Maiores	10 Maiores	15 Maiores	20 Maiores
8-2023	25.16%	54.43%	59.07%	59.07%	59.07%
9-2023	26.57%	53.80%	56.33%	56.33%	56.33%
10-2023	29.61%	66.32%	75.57%	75.95%	75.95%
11-2023	31.87%	67.72%	76.86%	77.30%	77.30%
12-2023	31.59%	64.21%	73.16%	73.70%	73.70%
1-2024	31.75%	68.56%	77.15%	77.68%	77.68%
2-2024	26.30%	53.55%	61.05%	61.90%	61.90%
3-2024	28.91%	81.50%	88.49%	89.38%	89.38%
4-2024	41.97%	97.05%	106.14%	107.07%	107.07%
5-2024	46.53%	110.06%	115.79%	115.79%	115.79%
6-2024	46.07%	94.90%	98.91%	99.07%	99.07%
7-2024	51.34%	108.12%	112.67%	112.86%	112.86%

PL das Cotas (R$ mil)

		MITTU FUNDO DE INVESTIME...	
Ano	Mês	FIDC	Subordinada
2023	8	26.022	26.022
	9	25.655	25.655
	10	24.320	24.320
	11	23.888	23.888
	12	24.388	24.388
2024	1	24.978	24.978
	2	30.111	30.111
	3	29.223	29.223
	4	28.147	28.147
	5	25.576	25.576
	6	26.608	26.608
	7	24.260	24.260

Quantidade de Cotas

		MITTU FUND...
Ano	Mês	Subordinada
2023	8	21.259,80
	9	21.259,80
	10	21.259,80
	11	21.259,80
	12	21.259,80
2024	1	21.259,80
	2	21.259,80
	3	21.259,80
	4	21.259,70
	5	21.259,70
	6	21.259,70
	7	21.259,75

Valor das Cotas (R$)

		MITTU FUND...
Ano	Mês	Subordinada
2023	8	1.224,02
	9	1.206,73
	10	1.143,96
	11	1.123,60
	12	1.147,12
2024	1	1.174,89
	2	1.416,33
	3	1.374,56
	4	1.323,98
	5	1.203,01
	6	1.251,57
	7	1.141,14

PL das Cotas (R$ mil) - Gráfico

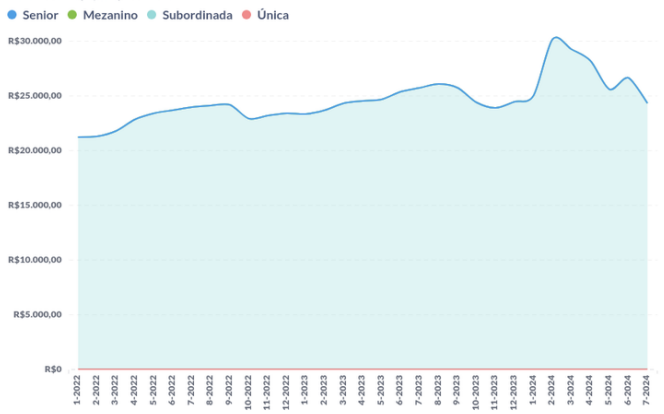

Composição do PL por Classe (% do PL) - Gráfico

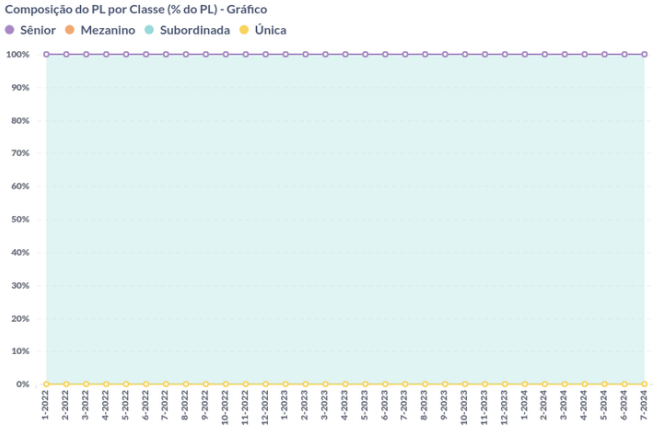

Captações (R$)

		MITTU FUND...
Ano	Mês	Subordinada
2023	8	0
	9	0
	10	0
	11	0
	12	0
2024	1	0
	2	0
	3	0
	4	0
	5	0
	6	0
Total geral		0

Resgates e Amortizações (R$)

		MITTU FUND...
Ano	Mês	Subordinada
2023	8	0
	9	0
	10	0
	11	0
	12	0
2024	1	0
	2	0
	3	0
	4	0
	5	0
	6	0
Total geral		0

Rentabilidade Mensal Acumulado (%) - Gráfico

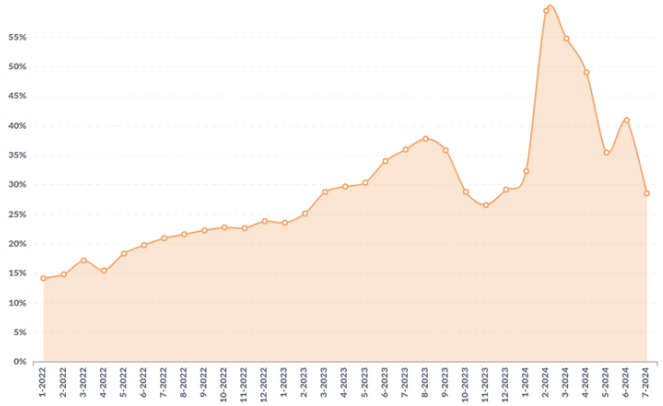

Rentabilidade Mensal (%)

Mês	Subordinada	Única
8-2023	1.4%	0.0%
9-2023	-1.4%	0.0%
10-2023	-5.2%	0.0%
11-2023	-1.8%	0.0%
12-2023	2.1%	0.0%
1-2024	2.4%	0.0%
2-2024	20.5%	0.0%
3-2024	-2.9%	0.0%
4-2024	-3.7%	0.0%
5-2024	-9.1%	0.0%
6-2024	4.0%	0.0%
7-2024	-8.8%	0.0%

CRITÉRIOS DA ANÁLISE

METODOLOGIA UTILIZADA

Metodologia(s) Liberum Ratings de Finanças Estruturadas Saiba mais em: http://www.liberumratings.com.br/pt/publications-methodologies.php

ESCALAS DE AVALIAÇÃO

Escala(s) Liberum Ratings de Crédito - Longo Prazo / Crédito - Curto Prazo Saiba mais em: http://www.liberumratings.com.br/pt/publications-scales.php

FREQUÊNCIA DE MONITORAMENTO

A política de monitoramento de ratings para esta(s) classe(s) de ativo(s) é descrita na Metodologia de Ratings de Finanças Estruturadas disponível no site da Liberum Ratings. www.liberumratings.com.br

PROCESSO DE DILIGÊNCIA SOBRE OS ATIVOS DE FINANÇAS ESTRUTURADAS

A presente avaliação se apoiou, entre outros, no uso de bases de dados históricas e comparativas para este tipo de ativo e o uso de modelos de análise proprietários, os quais consideram aspectos qualitativos e quantitativos especificamente associados a este tipo de ativo. (fe) representa o sufixo utilizado, pela Liberum Ratings, para ratings atribuídos a Finanças Estruturadas

LEI GERAL DE PROTEÇÃO DE DADOS

Privacidade e segurança são prioridades e nos comprometemos com a transparência do tratamento de dados pessoais dos nossos usuários/clientes. Por isso, estamos sob as normas da Constituição Federal de 1988 (art. 5º, LXXIX; e o art. 22º, XXX – incluídos pela EC 115/2022), das normas de Proteção de Dados (LGPD, Lei Federal 13.709/2018), das disposições consumeristas da Lei Federal 8078/1990 e as demais normas do ordenamento jurídico brasileiro aplicáveis.

DECLARAÇÕES REGULAMENTARES E INFORMAÇÕES IMPORTANTES

- A Liberum Ratings está avaliando esta espécie de ativo financeiro pela primeira vez? Não
- Esta classificação foi comunicada a entidade avaliada ou partes relacionadas a ela e em decorrência desse fato, a nota atribuída foi alterada antes da emissão deste relatório? Não
- Informações posteriores a essa data podem causar a alteração da classificação ou dos fundamentos expostos neste relatório.
- As informações disponíveis para a emissão da classificação e, consequentemente, deste relatório foram consideradas suficientes e alinhadas com os requerimentos metodológicos aplicáveis para a mesma. As informações utilizadas foram encaminhadas pelo Administrador do Fundo, pelo Custodiante e pelo Consultor dos Direitos Creditórios. Também foram utilizadas informações de domínio público e privado.
- A Liberum Ratings prestou outros serviços para a entidade avaliada nos últimos 12 meses? Não
- Houve serviços prestados por partes relacionadas da Liberum Ratings para entidade avaliada nos últimos 12 meses? Não
- A classificação de risco foi contratada por terceiros, outros que a entidade avaliada ou parte a ela relacionada? Não
- A entidade avaliada ou parte a ela relacionada é responsável por mais de 5% da receita anual da Liberum Ratings? Não.A Liberum Ratings publica anualmente a lista de entidades que representam mais do que 5% do seu faturamento em seu Formulário do Anexo 13. Acesse o formulário no site www.liberumratings.com.br.
- A Liberum Ratings, seus analistas de classificação de risco de crédito ou demais pessoas envolvidas no processo de emissão de uma determinada classificação de risco, seus cônjuges, dependentes ou companheiros, tem, direta ou indiretamente, interesses financeiros e comerciais relevantes em relação à entidade avaliada? Não
- Os analistas de classificação de risco de crédito ou demais pessoas envolvidas no processo de emissão da classificação de risco tem vínculo com pessoa natural que trabalhe para a entidade avaliada ou parte a ela relacionada? Não
- Os procedimentos adotados para a emissão desta classificação de risco e emissão de relatório de rating estão enquadrados nos critérios estipulados no Código de Conduta desta Agência bem como nos seus procedimentos de Controles Internos e o Compliance.
- A estrutura da operação avaliada apresenta concentração superior a 50% em um único devedor e/ou coobrigado? Não
- Há informação suficiente para a análise dos principais aspectos de governança corporativa do devedor e/ou coobrigado da operação? Não

A Liberum Ratings Serviços Financeiros Ltda. (Liberum Ratings) emite seus pareceres, opiniões e demais materiais com base em informações encaminhadas por terceiros, dados que são considerados confiáveis e precisos. No entanto, há a possibilidade de erros de ordem humana, técnica ou de qualquer outra índole na elaboração e transmissão dessas informações. Nesses casos, a Liberum Ratings não faz nenhuma representação, nem avaliza, garante ou se responsabiliza - de forma explícita ou implícita – por erros ou omissões nos dados recebidos, ou, ainda, sobre a exatidão, completude, resultados, abrangência e integridade dos mesmos.

Também não se responsabiliza por erros, omissões, resultados de opiniões ou análises que derivem de tais informações. O processo de análise utilizado pela Liberum Ratings não compreende a auditoria ou a verificação sistemática de tais informações. Eventuais investigações para a checagem desses dados variam, dependendo de fatos e circunstâncias.

Sob nenhuma circunstância, a Liberum Ratings, seus diretores, empregados, prestadores de serviços ou agentes serão responsabilizados civilmente ou de qualquer outra forma por quaisquer danos diretos, indiretos ou compensações, incluindo, mas não se limitando, a perda de dinheiro, lucros ou good will; pelo tempo perdido durante o uso ou impossibilidade de uso do website ou durante o prazo necessário para avaliação das informações recebidas e na elaboração das análises e opiniões, divulgadas ou não em seu website; por ações ou decisões tomadas com base nas opiniões da Liberum Ratings e demais informações veiculadas pelo seu website; por erros em quaisquer circunstâncias ou contingências, de controle ou não da Liberum Ratings e de seus agentes, originados pela comunicação, análise, interpretação, compilação, publicação ou entrega de quaisquer informações contidas e/ou disseminadas pelo website da Liberum Ratings.

Os ratings e quaisquer outras opiniões emitidas pela Liberum Ratings, ou outros materiais, são disponibilizados em seu website (www.liberumratings.com.br). Tais publicações são meras opiniões e devem ser interpretadas como tal. De nenhum modo e sob nenhuma circunstância devem ser consideradas como fatos ou verdades sobre a capacidade de crédito do emissor ou ativo financeiro (de crédito ou de qualquer outra índole) avaliado. Portanto, não representam, de nenhuma forma, recomendação para aquisição, venda ou manutenção de ativos em portfólio. Desse modo, as avaliações emitidas pela Liberum Ratings não são, nem substituem, prospectos ou demais informações, obrigatórias ou não, fornecidas ou apresentadas aos investidores e seus agentes na venda ou distribuição de ativos financeiros. Em razão de mudanças e/ou indisponibilidade de informações tidas como necessárias para a emissão e descontinuidade do monitoramento do rating, ou outros fatores considerados pertinentes, as classificações de risco emitidas pela Liberum Ratings podem ser alteradas, suspensas ou retiradas a qualquer momento. Os ratings públicos emitidos pela Liberum Ratings são atualizados em seu website (www.liberumratings.com.br).

Na maior parte dos casos, os trabalhos realizados pela Liberum Ratings são remunerados pelos emissores, estruturadores ou garantidores dos ativos avaliados.

Liberum Ratings

contato@liberumratings.com.br
+55 (11) 3165-4222
Rua Bandeira Paulista, N° 530, Conjunto 53, Itaim Bibi
São Paulo - SP, CEP: 04532-001