



fatorinnovation

RELATÓRIO GERENCIAL - OIAG11 | AGOSTO/2024

**OURINVEST
INNOVATION | OIAG11**
FIAGRO IMOBILIÁRIO

SOBRE O FUNDO

OURINVEST INNOVATION | OIAG11



O Ourinvest Innovation Fiagro Imobiliário, cujo ticker de negociação na Bolsa é o OIAG11 (“Fundo”), foi constituído sob a forma de condomínio fechado que tem por objeto auferir rendimentos e/ou ganho de capital por meio de investimento, primordialmente em (i) Certificados de Recebíveis do Agronegócio (CRAs); (ii) Certificados de Recebíveis Imobiliários (CRIs) relacionados a imóveis rurais ou à cadeias produtivas agroindustriais; (iii) e cotas de outros Fundos do setor agro (“Ativos-Alvo”).

PÚBLICO-ALVO

Investidores em Geral

DATA DE CONSTITUIÇÃO

18/01/2022

BENCHMARK

CDI + 2% a.a.

PRAZO

Indeterminado

ADMINISTRADOR

Singulare CTVM S.A

GESTOR

Fator Innovation Ltda

TAXA DE ADMINISTRAÇÃO

1,10% a.a.

TAXA DE PERFORMANCE

20% do que exceder o Benchmark

NÚMERO DE COTAS

9.032.999

CNPJ DO FUNDO:

41.218.352/0001-03

CONTATO ADMINISTRADOR:

middleoffice.fundos@singulare.com.br

SITE GESTOR:

www.fator.com.br

SITE DO FUNDO:

[Ourinvest Innovation - Fiagro Imobiliário](#)

Para se cadastrar no Mailing do Fundo, clique no link acima e preencha os campos necessários.

DESTAQUES DO MÊS

DIVIDENDO POR COTA

R\$ 0,100

DIVIDEND YIELD ANUALIZADO

14,6% a.a.

DIVIDEND YIELD (12M)

15,2%

RESERVA ACUMULADA POR COTA

R\$ 0,046

LIQUIDEZ MÉDIA DIÁRIA:

R\$ 200.702

TAXA MÉDIA DA CARTEIRA ALOCADA

CDI + 4,48% a.a.

DURATION DA CARTEIRA ALOCADA

21,18 meses

MARKET CAP

R\$ 74.431.912

PATRIMÔNIO LÍQUIDO

R\$ 90.000.129



13.339

Número de
cotistas



R\$ 8,24

Cota de
mercado



R\$ 9,96

Cota
patrimonial



+ 4,3%

Rentabilidade
mensal



R\$ 4,4 M

Volume
negociado

Base: Agosto/2024

NOTAS DA EQUIPE DE GESTÃO



Durante o mês de Agosto, o fundo adquiriu aproximadamente R\$ 3 MM do CRI Cibrafertil.

A alocação em ativos-alvo ficou em 86,1% do PL neste mês, em comparação a 83,1% no mês anterior. O Fundo detém aproximadamente R\$ 12,5 MM em caixa, que serão direcionados para novos ativos-alvo em análise.

No mês o fundo gerou um resultado de R\$ 0,108 por cota e foram distribuídos R\$ 0,1000 por cota. O Fundo possui R\$ 0,046 por cota em reserva.

Em relação ao seu portfólio de CRAs e CRIs, o fundo não apresenta qualquer inadimplência ou problema com empresas devedoras.

CONFIRA NOSSOS VÍDEOS NO YOUTUBE

Se inscreva em nosso canal do Youtube e fique por dentro de conteúdos informativos e educacionais.



[Empresas Fator](#)



[Relatório em Vídeo](#)

NOTAS DA EQUIPE DE GESTÃO



Em 19/08 o Fundo convocou uma Assembleia para deliberar sobre a alteração (i) do nome do fundo para FATOR AGRO FIAGRO IMOBILIARIO e (ii) metodologia de distribuição de resultados, permitindo ao Gestor optar entre regime caixa ou competência. Essa mudança visa alinhar a metodologia de apuração de rendimentos do fundo com os prazos de pagamento praticados no segmento agro, o que, segundo a gestão, ampliaria o universo de oportunidades de investimentos aderentes à política de investimentos do fundo.

Para mais informações, acesse:

[Proposta do Administrador](#)

[Convocação Assembleia](#)

CONFIRA NOSSOS VÍDEOS NO YOUTUBE

Se inscreva em nosso canal do Youtube e fique por dentro de conteúdos informativos e educacionais.



[Empresas Fator](#)



[Relatório em Vídeo](#)

RESULTADO

DRE GERENCIAL

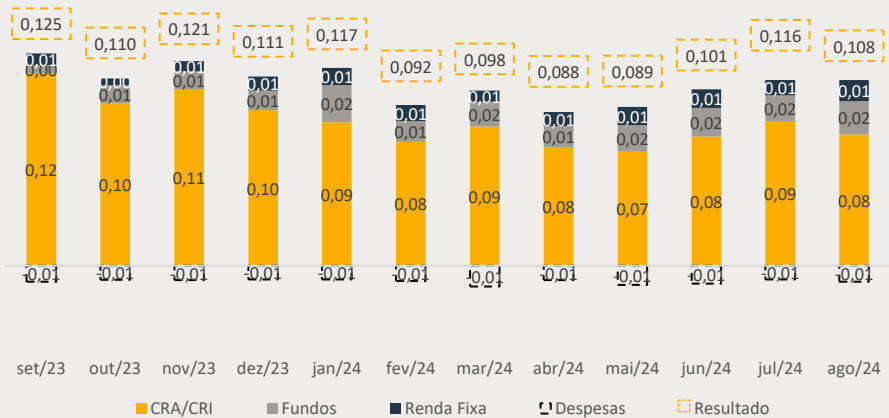
| | Ago-24 | 2024 | Desde Último Follow-On | Desde o Início |
|------------------------------------|------------------|-------------------|---------------------------|--------------------|
| Receitas Totais | 1.067.078 | 8.068.759 | 18.482.110 | 24.823.214 |
| CRA/CRI – juros/correção monetária | 754.157 | 5.998.934 | 14.233.931 | 18.781.629 |
| Cota de Fundos | 191.773 | 1.251.676 | 1.946.587 | 2.651.995 |
| Renda Fixa | 121.149 | 757.905 | 2.241.348 | 2.908.093 |
| Ganho de Capital | - | 60.244 | 60.244 | 481.497 |
| Despesas Totais | (92.610) | (759.996) | (1.522.601) | (1.954.081) |
| Taxa de Administração | (18.004) | (140.188) | (294.367) | (456.481) |
| Taxa de Gestão | (70.652) | (501.704) | (1.047.478) | (1.248.181) |
| Outras | (3.955) | (118.103) | (180.756) | (249.418) |
| Resultado | 974.468 | 18.215.845 | 16.959.508 | 22.869.133 |
| Resultado/Cota | 0,108 | 0,809 | 1,878 | 3,296 |
| Reserva | (71.168) | (172.694) | (383.955) | (413.513) |
| Rendimentos | 903.300 | 7.136.069 | 16.575.553 | 22.455.620 |
| Rendimentos/Cota | 0,100 | 0,790 | 1,835 | 3,246 |

Este mês o Fundo gerou um resultado de R\$ 0,108 por cota.

A composição da receita do mês ficou em 79% proveniente de CRAs e CRI, 11% de Fiagro Direitos Creditórios e 8% de renda fixa.

RESULTADO

MENSAL POR COTA

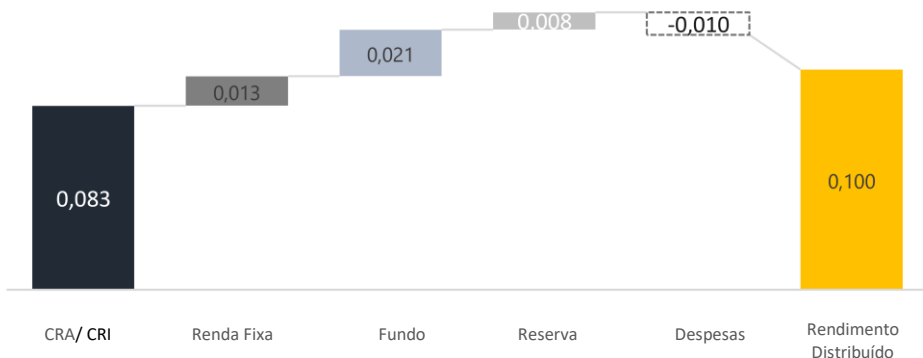


A média do resultado dos últimos 12 meses é de R\$ 0,106 por cota.

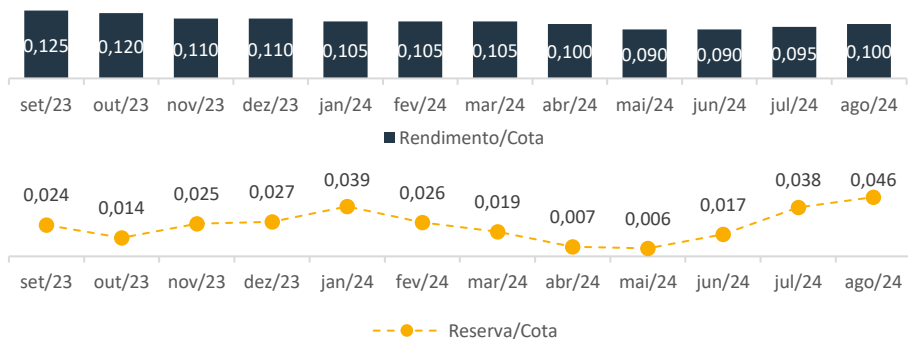
Nos últimos 12 meses, 79% da receita foi proveniente de CRAs e CRI em carteira, 11% dos rendimentos do Fiagro Direitos Creditórios e 8% de renda fixa.

DISTRIBUIÇÃO DE RENDIMENTOS

COMPOSIÇÃO DOS RENDIMENTOS DO MÊS



HISTÓRICO DE DISTRIBUIÇÃO DE RENDIMENTOS E RESERVA

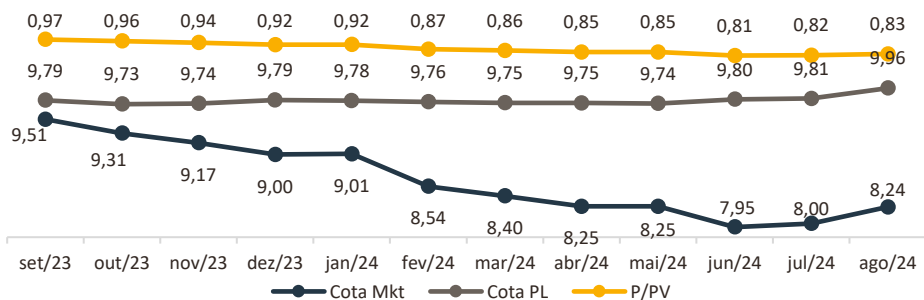


Este mês o fundo distribuiu R\$ 0,1000 por cota, representando um dividend yield de 14,6% a.a. sobre o preço da cota no mercado secundário (R\$ 8,24).

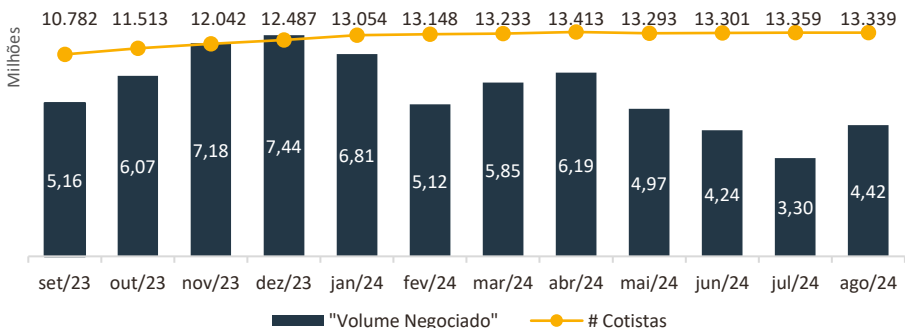
A reserva constituída no mês foi de R\$ 0,008 por cota. O Fundo conta com uma reserva acumulada de R\$ 0,046 por cota.

DESEMPENHO DO FUNDO NO MERCADO SECUNDÁRIO

EVOLUÇÃO DA COTA PATRIMONIAL E MERCADO



VOLUME NEGOCIADO NO MÊS E NÚMEROS DE COTISTAS



A cota no mercado secundário encerrou o mês no valor de R\$ 8,24.

Com relação à liquidez do Fundo no mercado secundário, o mês encerrou com R\$ 4,4M de volume negociado.

O fundo encerrou o mês com uma redução de 0,1% no número de cotistas comparado com o mês anterior, totalizando 13.339 cotistas.

COMPOSIÇÃO DA CARTEIRA¹

| ATIVO | DEVEDOR | SETOR | DATA DE VCTO | TAXA DE AQUISIÇÃO | INDEXADOR | DATA DE AQU. | VOLUME | % DA CARTEIRA |
|-----------------------------------|------------------|---------------------------------|---------------|-------------------|-----------|--------------|-------------------|---------------|
| CRA | | | | | | | | |
| CRA021005KX | Cocari | Cooperativa | 17/12/2026 | 5,25 | CDI | 10/05/2022 | 1.144.830 | 1,3% |
| CRA02100413 | Rio Amambai | Sucroenergético | 04/12/2028 | 5,5 | CDI | 11/05/2022 | 964.799 | 1,1% |
| CRA02100414 | Rio Amambai | Sucroenergético | 04/12/2028 | 5,5 | CDI | 11/05/2022 | 965.011 | 1,1% |
| CRA02100415 | Rio Amambai | Sucroenergético | 04/12/2028 | 5,5 | CDI | 11/05/2022 | 965.011 | 1,1% |
| CRA02100416 | Rio Amambai | Sucroenergético | 04/12/2028 | 5,5 | CDI | 11/05/2022 | 965.959 | 1,1% |
| CRA0220073L | Ponto Rural | Insumos Agropecuários | 05/05/2028 | 4,8 | CDI | 30/06/2022 | 9.710.850 | 10,8% |
| CRA022008T1 | Paranatex | Indústria Têxtil | 26/08/2027 | 4,5 | CDI | 30/08/2022 | 4.005.948 | 4,4% |
| CRA0210025U | Belagricola | Insumos Agropecuários | 03/12/2025 | 4 | CDI | 09/11/2022 | 1.256.193 | 1,4% |
| CRA021005M0 | Fiagril | Insumos Agropecuários | 23/12/2026 | 4,25 | CDI | 09/11/2022 | 1.391.346 | 1,5% |
| CRA021005L1 | Cocari | Cooperativa | 17/12/2026 | 4,25 | CDI | 09/11/2022 | 1.856.979 | 2,1% |
| CRA02200816 | Ubyfol | Insumos Agropecuários | 17/07/2028 | 3 | CDI | 11/11/2022 | 4.411.041 | 4,9% |
| CRA022007K1 | Copagri | Processamento de Grãos | 18/11/2026 | 5,5 | CDI | 23/11/2022 | 2.513.651 | 2,8% |
| CRA0230060P | Agronorte | Sementes | 24/01/2029 | 4,7 | CDI | 04/04/2023 | 4.079.096 | 4,5% |
| CRA0190020F | Coruripe | Sucroenergético | 09/08/2032 | 7 | CDI | 17/05/2023 | 1.482.129 | 1,6% |
| CRA022008CB | Jalles | Sucroenergético | 09/08/2032 | 1,5 | CDI | 18/05/2023 | 2.052.960 | 2,3% |
| CRA0230099D | UISA | Sucroenergético | 15/03/2028 | 5,4 | CDI | 14/08/2023 | 6.637.545 | 7,4% |
| CRA02300Q8H | Fertz | Fertilizantes | 05/11/2027 | 4,5 | CDI | 21/11/2023 | 2.664.941 | 3,0% |
| CRA02300C12 | Aliança Agrícola | Trading/ Processamento de grãos | 15/05/2028 | 4,6 | CDI | 15/12/2023 | 5.041.312 | 5,6% |
| CRA022009Q3 | Sonora | Sucroenergético | 22/09/2028 | 1,9 | CDI | 25/06/2024 | 3.005.496 | 3,3% |
| Sub-Total CRA | | | | | | | 55.115.095 | 61,1% |
| CRI | | | | | | | | |
| 22L1414297 | De Santi | Produtor Rural | 22/12/2027 | 6 | CDI | 29/12/2022 | 6.655.909 | 7,4% |
| 22K1802248 | Cibra Fértil | Fertilizante | 01/09/2028 | 5 | CDI | 27/08/2024 | 3.078.734 | 3,4% |
| Sub-Total CRI | | | | | | | 9.734.643 | 10,8% |
| Fundos | | | | | | | | |
| Fator Innovation - Fiagro FIDC | - | DC do Agronegócio | Indeterminado | 3 | CDI | 29/06/2022 | 3.991.733 | 4,4% |
| Agriconnection Fiagro - FIDC - Mz | - | DC do Agronegócio | 30/11/2026 | 6,5 | CDI | 29/09/2023 | 952.314 | 1,1% |
| Agriconnection Fiagro - FIDC - Sr | - | DC do Agronegócio | 30/11/2026 | 4,5 | CDI | 29/09/2023 | 7.887.512 | 8,7% |
| Sub-Total Fundos | | | | | | | 12.831.559 | 14,2% |
| TOTAL | | | | | | | 77.681.297 | 86,1% |

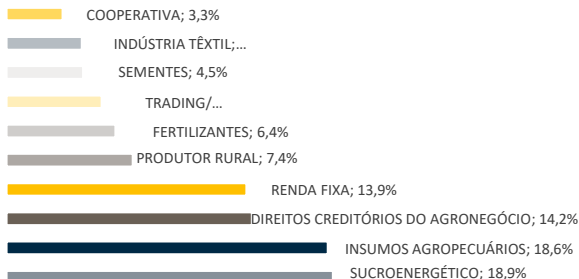
Durante o mês, o fundo adquiriu aproximadamente R\$ 3 MM do CRI Cibrafértil.

Atualmente 86,1% do patrimônio líquido do fundo encontra-se alocado em ativos-alvo. O Fundo encontra-se 61,1% alocado em CRAs, 10,8% em CRI, 14,2% em Fiagro Direitos Creditórios e 13,9% em caixa.

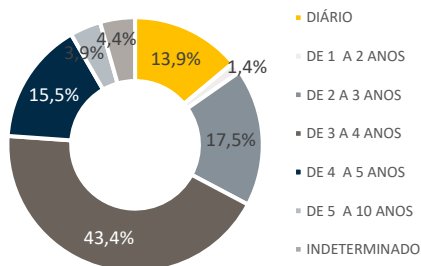
Os recursos em caixa deverão ser destinados para aquisição de novos ativos-alvo.

DISTRIBUIÇÃO DA CARTEIRA


SETOR



VENCIMENTO



RISCO X REGIÃO EM % DA CARTEIRA ALOCADA



CARTEIRA DE ATIVOS

CRA/CRI

CRA COCARI



Emissor: Opea Securitizadora
Séries: 80% Sênior – 20% Junior
Série Investida: Sênior
Taxa: CDI + 5,35% a.a.
Juros: Mensal
Amortização: Anual
Vencimento: Dez-26
Instrumento Financeiro: CRA021005KX
– Taxa de Aquisição: CDI + 5,25% a.a.

Instrumento Financeiro: CRA021005L1
– Taxa de Aquisição: CDI + 4,25% a.a.
Lastro: CPR-F
Garantias:

- Cessão Fiduciária de Direitos Creditórios
- Razão de garantia do Instrumento: 110%
- Aval

CRA RAA (RIO AMAMBAL)



Emissor: Virgo Companhia de Securitização
Taxa: CDI + 5,50% a.a.
Juros: Mensal entre os meses de julho e janeiro
Amortização: Mensal entre os meses de julho e janeiro, a partir de 04/07/2022
Vencimento: Dez-28
Instrumento Financeiro: CRA021004I3 (82ª emissão)

Instrumento Financeiro: CRA021004I5 (83ª emissão)
CRA021004I4 (84ª emissão)
CRA021004I6 (85ª emissão)
Lastro: CPR-F
Garantias:

- Alienação Fiduciária do canavial, terreno e ativos industriais (LTV 60%)
- Cessão Fiduciária de Recebíveis
- Razão de garantia do Instrumento: 150%

CRA PARANATEX



Emissor: Eco Securitizadora
Taxa: CDI + 4,50% a.a.
Juros: Mensal
Amortização: Mensal, a partir de nov-23
Vencimento: Ago-27
Instrumento Financeiro: CRA022008T1

Lastro: Notas Comerciais
Garantias:

- Alienação Fiduciária de Imóveis:
- Razão de garantia do Instrumento: 110% (Valor de venda forçada)
- Aval
- Fundos de Reserva e Despesa

CARTEIRA DE ATIVOS

CRA/CRI

CRA PONTO RURAL



Emissor: Canal Companhia de Securitização
Séries: 75% Senior – 25% Mezanino e 5% Junior
Taxa CRA Senior: CDI + 4,80% a.a.
Juros: Mensal
Amortização: No Vencimento
Vencimento: Mai-28

Lastro: CDCA

Garantias:

- Cessão Fiduciária de Títulos de Crédito
 - Razão de garantia do Instrumento: 110%
- Fundo de Reserva
- Aval dos sócios

CRA FIAGRIL



Emissor: Opea Securitizadora
Taxa Emissão: CDI + 5,00% a.a.
Juros: Trimestral
Amortização: Semestral, com carência de 12 meses
Vencimento: Jun-26
Instrumento Financeiro: CRA021005M0

Lastro: CDCA

Garantias:

- Alienação Fiduciária de Terras e Cessão Fiduciária de CPR de Produtores Elegíveis
 - Razão de garantia do Instrumento: 110%
- Cessão Fiduciária de contratos de venda de soja e milho
 - Razão de garantia do Instrumento: 110% da PMT
- Aval da Dakang Fiagril Participações S/A

CRA BELAGRICOLA



Emissor: Virgo Companhia de Securitização
Taxa: CDI + 5,00% a.a.
Taxa de Aquisição: CDI + 4,00% a.a.
Juros: Semestral
Amortização: Semestral, com 24 meses de carência
Vencimento: Dez-25
Instrumento Financeiro: CRA021002SU

Lastro: Debênture

Garantias:

- Cessão Fiduciária de Direitos Creditórios
 - Razão de garantia do Instrumento: 120%
- Aval da Landco Administradora de Bens e Imóveis

CARTEIRA DE ATIVOS

CRA/CRI

CRA UBYFOL

UBYFOL

Emissor: Eco Securitizadora
Taxa: CDI + 3,00% a.a.
Juros: Mensal
Amortização: Semestral, a partir do 24º mês
Vencimento: Jul-28
Instrumento Financeiro: CRA02200816

Lastro: CDCA
Garantias:

- Cessão Fiduciária de Direitos Creditórios
 - Razão de garantia do Instrumento: 130%
- Fundo de Liquidez

CRI DE SANTI



Emissor: Canal Companhia de Securitização
Taxa Emissão: CDI + 6,00% a.a.
Juros: Mensal
Amortização: Mensal, a partir do 7º mês
Vencimento: Dez-27
Instrumento Financeiro: 22L1414297

Lastro: CCI representativa de CCB
Garantias:

- Alienação Fiduciária de Imóvel
 - Razão de garantia do Instrumento: 135%
- Cessão Fiduciária do contrato de fornecimento de cana
 - Razão de garantia do Instrumento: 120%
- Fundo de Liquidez e Despesa
- Fiança
- Aval

CRA CORURIPE

 **USINA
COPURIPE**

Emissor: Eco Securitizadora
Taxa Sub: CDI + 9,00% a.a.
Juros: Mensal
Amortização: a partir do 41º mês
Vencimento: Dez-25
Instrumento Financeiro: CRA0190020F

Lastro: Debênture
Garantias:

- Cessão Fiduciária de Recebíveis
- Fundo de Reserva

CARTEIRA DE ATIVOS

CRA/CRI

CRA COPAGRI



Emissor: Opea Securitizadora
Taxa: CDI + 5,50% a.a.
Juros: Mensal
Amortização: Semestral
Vencimento: Nov-26
Instrumento Financeiro: CRA022007KK

Lastro: CPR-F
Garantias:

- Cessão Fiduciária da Direitos Creditórios
– Razão de garantia do Instrumento: 120%
- Aval
- Fundo de Despesa

CRA AGRO NORTE



Emissor: Canal Companhia de Securitização
Taxa: CDI + 4,70% a.a.
Juros: Mensal
Amortização: Semestral, a partir do 16º mês
Vencimento: Jan-29
Instrumento Financeiro: CRA0230060P

Lastro: CPR-F
Garantias:

- Cessão Fiduciária
– Razão de garantia do Instrumento: 100%
- Alienação Fiduciária de Imóvel
- Aval

CRA JALLES



Emissor: Eco Securitizadora
Taxa: CDI + 1,00% a.a.
Juros: Mensal
Amortização: ago/31 e ago/32
Vencimento: Ago-32
Instrumento Financeiro: CRA022008CB

Lastro: Debênture
Garantias:

- Fundo de Reserva

CARTEIRA DE ATIVOS

CRA/CRI

CRA FERTZ



Emissor: Virgo Securitizadora
Taxa: CDI + 4,50% a.a.
Juros: Mensal
Amortização: Semestral com 1 ano de carência
Vencimento: Nov-27
Instrumento Financeiro: CRA02300Q8H

Lastro: CDCA
Garantias:

- Cessão Fiduciária de Direitos Creditórios da Conta Vinculada
– Razão de Garantia: 200% do saldo devedor
- Aval dos sócios e empresas do grupo

CRA UISA



Emissor: Vert Securitizadora
Taxa: CDI + 4,50% a.a.
Juros: Mensal
Amortização: Mar-26, set-26, mar-27, set-27 e mar-28
Vencimento: Mar-28
Instrumento Financeiro: CRA0230099D

Lastro: CDCA
Garantias:

- Alienação Fiduciária de Imóvel
- Cessão Fiduciária de Recebíveis
- Aval das controladas pela Devedora

CRA ALIANÇA AGRÍCOLA



Emissor: Eco Securitizadora
Taxa: CDI + 5,00% a.a.
Juros: Mensal
Amortização: Semestral com 2 anos de carência
Vencimento: Jun-28
Instrumento Financeiro: CRA02300C12

Lastro: Debêntures
Garantias:

- Cessão Fiduciária de Direitos Creditórios da Conta Vinculada e CDA/WA
– Razão de Garantia: 120% do saldo devedor
- Fiança de empresa do grupo

CARTEIRA DE ATIVOS

CRA/CRI

CRA USINA SONORA



Emissor: Virgo Securitizadora
Taxa: CDI + 2,00% a.a.
Juros: Mensal
Amortização: No vencimento
Vencimento: Set-28
Instrumento Financeiro: CRA022009Q3

Lastro: CPR Financeira
Garantias:

- Alienação Fiduciária de Imóvel
- Cessão Fiduciária de Sobejo
- Aval dos sócios
- Fundo de Reserva

CRI CIBRAFÉRTIL



Emissor: True Securitizadora
Taxa: CDI + 4,90% a.a.
Juros: Mensal
Amortização: Trimestral
Vencimento: Set-28
Instrumento Financeiro: 22K1802248

Lastro: Debentures
Garantias:

- Cessão Fiduciária de conta vinculada correspondente a 25% do saldo devedor
- Guarantee Letter da Cibra Trading e da Paribara Sociedade

CARTEIRA DE ATIVOS

FIAGRO

FATOR INNOVATION FIAGRO FIDC

Nome: Fator Innovation Fiagro Direitos Creditórios
Instrumento Financeiro Sr: 3422019SUB
Emissão: dez-2019
Vencimento: Indeterminado
Rendimento: primordialmente mensal

Ativo Alvo: Direitos Creditórios do Agronegócio – Multicedente e Multisacado
Gestor: Fator Asset Gestora de Recursos Ltda
Administrador: Singulare CTVM S.A.

AGRICONNECTION FIAGRO FIDC



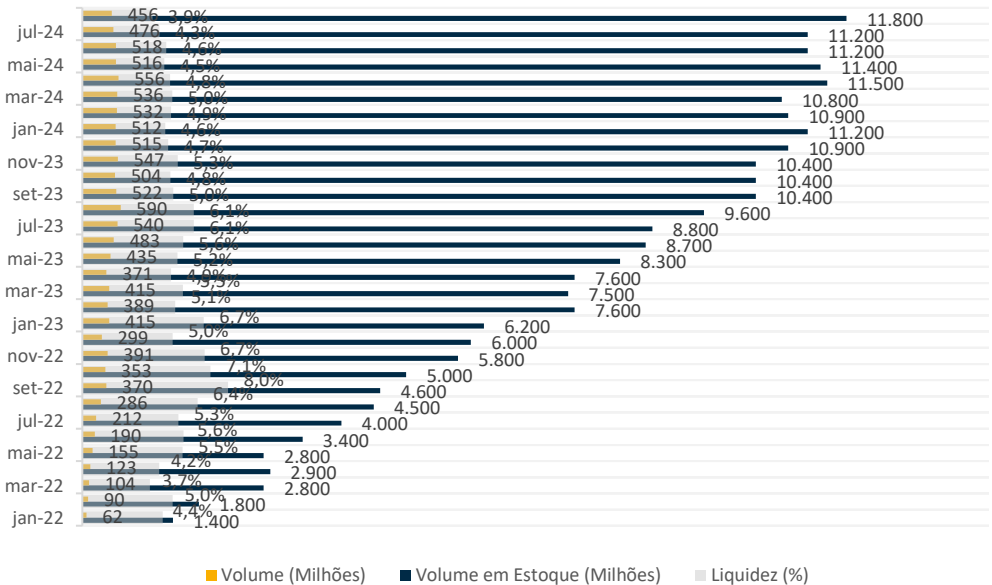
Nome: Agriconnection Fiagro - Direitos Creditórios
Instrumento Financeiro Sr: 4999323SN1
Instrumento Financeiro Mz: 4999323MEZ
Emissão Sr e Mz: mai-2023
Vencimento Sr e Mz: nov-26
Rendimento: mensal

Ativo Alvo: Direitos Creditórios do Agronegócio – Monocedente, multisacado
Gestor: Fator Asset Gestora de Recursos Ltda
Administrador: Singulare CTVM S.A.
Taxa Sr: CDI + 4,5%aa
Taxa mz: CDI + 6,5%aa

MERCADO DE FIAGROS

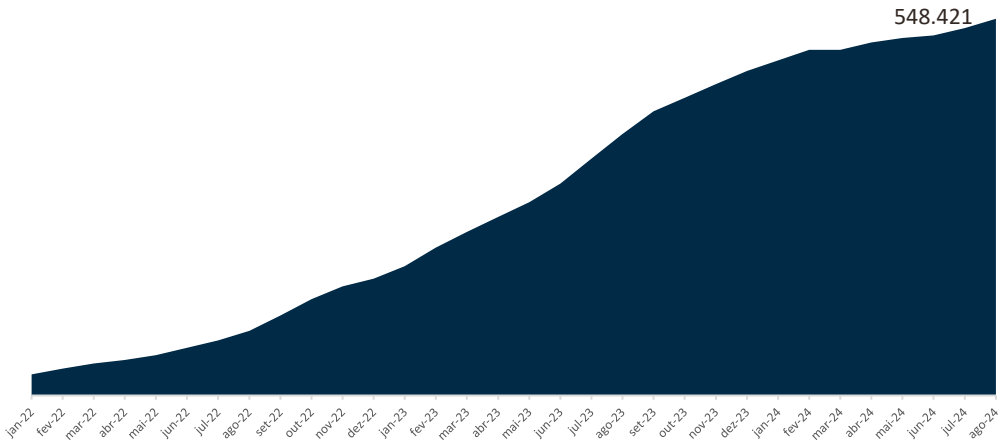


TAMANHO DO MERCADO



MERCADO DE FIAGROS

NÚMERO DE INVESTIDORES



Conforme estatísticas da [B]³, o volume negociado de Fiagros em agosto de 2024 foi de R\$ 455,9M.

Há um total de 36 Fiagros negociados na [B]³.

O mês terminou com 548.421 investidores de Fiagros, sendo 83,9% representado por pessoas físicas.

1999

Primeiro fundo imobiliário brasileiro vendido para investidores pessoa física (Shopping Pátio Higienópolis).



2003

Ourinvest se tornou o maior administrador de fundos imobiliários do Brasil, com R\$ 4BI de ativos sob gestão e administração.



2016

Ao fim da cláusula de não competição, decorrente da venda da BFRE em 2012, Ourinvest retorna às atividades no mercado imobiliário, através da administração de fundos. Ourinvest Securitizadora é fundada.



2020

Ourinvest Innovation é fundada.



2002

Brazilian Finance & Real Estate ("BFRE") holding foi fundada, agregando as operações das BM, BC e BS.

2012

BFRE é vendida para o BTG Pactual e Panamericano. BFRE administrava mais de 40 fundos imobiliários, que totalizavam mais R\$ 10BI.

2018

Ourinvest Real Estate é fundada. Ourinvest Securitizadora, Ourinvest Asset e Reico Gestora assinam acordo de integração de seus negócios.

2021

Fator Capital adquire o controle da Ourinvest Real Estate. Fator ORE é fundada.

ENDEREÇOS

SÃO PAULO (BANCO E GESTÃO DE RECURSOS)

(55 11) 3049-9100 (PABX)

R. DR. RENATO PAES DE BARROS, 1017 – 12º ANDAR 04530-001 – SÃO PAULO – SP

SÃO PAULO (SEGURADORA)

(55 11) 3709-3000 (PABX)

RUA DR. EDUARDO DE SOUZA ARANHA, 387 – 5º ANDAR C.J. 62 04543-121 – SÃO PAULO – SP

CONTATO

canais@fator.com

(55 11)3049-9100 (PABX)

www.fator.com.br



» Escaneie o QR Code e nos acompanhe nas redes sociais

Fator de excelência na criação de valor