FLOWINVEST FIC FIDC

CNPJ 23.177.585/0001-15

Condomínio:	Fechado	**Administrador:**	Singulare CTVM S.A.
Prazo:	Indeterminado	**Gestor**:	Artesanal Investimentos Ltda.
Data de Registro:	19/12/2017	**Custodiante:**	Singulare CTVM S.A.
Classes de Cotas:	Seniores e Subordinadas (31/03/2020)		

Política de Investimento:	**Cotas de FIDCs** – O Fundo deverá aplicar, em até 90 dias contados da data da 1ª Integralização das Cotas, no mínimo, 95,0% de seu Patrimônio Líquido na aquisição de classe ou série de Cotas Seniores de FIDCs, ou ainda, de classe ou série de Cotas de FIDCs sem alavancagem denominados de "Cota Única", ambos, constituídos sob a forma de condomínio fechado ou aberto. É vetado a aquisição de classe ou série de Cotas Subordinadas de FIDCs; **Ativos Financeiros** – A parcela correspondente aos 5,0% remanescentes do PL do Fundo que não estiver alocada em Cotas de FIDCs será necessariamente alocada nos Ativos Financeiros a seguir relacionados: a) moeda corrente nacional; b) títulos de emissão do Tesouro Nacional; c) títulos de emissão do BACEN; e d) operações compromissadas lastreadas nos títulos mencionados nas alíneas "b" e "c"; e e) Cotas de fundos de investimento ou Cotas de fundos de investimento em cotas de fundos de investimento classificados como "renda fixa";
Condições de Aquisição:	O Fundo somente adquirirá Cotas de FIDCs, que na Data de Aquisição, atendam às condições de aquisição estabelecidas a seguir, a serem verificadas pela Gestora para a aquisição de Cotas de FIDCs pelo Fundo: a) que os FIDCs estejam com suas demonstrações financeiras relativas ao último exercício social aprovadas; b) que os FIDCs não tenham pendente nenhum evento de avaliação ou evento de liquidação; c) os FIDCs estejam devidamente registrados perante a CVM; e d) a aquisição das Cotas de FIDCs pelo Fundo deverá ter sido previamente aprovada pela Gestora;
Limites de Concentração:	O Fundo poderá aplicar até 100,0% de seu PL em Cotas de um mesmo FIDC; Não haverá percentual máximo de aplicação em Cotas de FIDCs administrados pela administradora, pela gestora ou empresas a elas ligadas;
Subordinação:	A Razão de Garantia Mínima de 200,0%, ou seja, as Cotas Subordinadas (Mezanino + Júnior) devem manter participação mínima equivalente a 50,0% do PL do Fundo; As Cotas Subordinadas Mezanino devem manter a Relação Mínima Mezanino de 125,0%, ou seja, as Cotas Subordinadas Júnior deverão representar, no mínimo, 20,0% do PL;
Nº de Cotistas:	Cotas Seniores: 20; e Cotas Subordinadas: 11 (em jun/24);

Regulamento: 19/mai/2021

Ratings

Classes/Séries	2T24 (Atual)	1T24	4T23	Inicial	Data Atribuição
3ª Série Sênior	**brA-**(sf) **Persp. Negativa**	**brA-**(sf) **Persp. Negativa**	**brA-**(sf) **Persp. Negativa**	**brA-**(sf) Estável	16/nov/22
2ª Série Sênior	**brA-**(sf)) **Persp. Negativa**	**brA-**(sf)) **Persp. Negativa**	**brA-**(sf)) **Persp. Negativa**	**brA-**(sf) Estável	04/mai/22
1ª Série Sênior	**Encerrada**	**brA-**(sf) **Persp. Negativa**	**brA-**(sf) **Persp. Negativa**	**brA-**(sf) Estável	04/set/20
Subordinadas Mezanino Classe 3	**brB+**(sf) **Persp. Negativa**	**brB+**(sf) **Persp. Negativa**	**brB+**(sf) **Persp. Negativa**	**brBB**(sf) Estável	16/nov/22
Subordinadas Mezanino Classe 2	**brB+**(sf) **Persp. Negativa**	**brB+**(sf) **Persp. Negativa**	**brB+**(sf) **Persp. Negativa**	**brBB**(sf) Estável	04/mai/22
Subordinadas Mezanino Classe 1	**Encerrada**	**brB+**(sf) **Persp. Negativa**	**brB+**(sf) **Persp. Negativa**	**brBB**(sf) Estável	04/set/20
Subordinadas Júnior	**brCCC**(sf) **Persp. Negativa**	**brCCC**(sf) **Persp. Negativa**	**brCCC**(sf) **Persp. Negativa**	**brCCC**(sf) Estável	16/abr/19

Validade dos Ratings: 19/dez/2024

Analistas

Thamires de Souza
Tel.: 55 11 3377 0728
thamires.souza@austin.com.br

Pablo Mantovani
Tel.: 55 11 3377 0702
pablo.mantovani@austin.com.br

FUNDAMENTOS DOS RATINGS

O Comitê de Classificação de Risco da Austin Rating, em reunião realizada no dia 14 de agosto de 2024, afirmou os ratings '**brA-**(sf)' das 2ª e 3ª Séries de Cotas Seniores, '**brB+**(sf)' das Cotas Subordinadas Mezanino Classe 2 e 3 e '**brCCC**(sf)' das Cotas Subordinadas Júnior do Flowinvest Fundo de Investimento em Cotas de Fundos de Investimentos em Direitos Creditórios (Flowinvest FIC FIDC / Fundo). As classificações possuem **perspectiva negativa**.

Foram encerradas as classificações 'brA-(sf)' da 1ª Série de Cotas Seniores e 'brB+(sf)' das Cotas Subordinadas Mezanino 1. Para essas Cotas, as liquidações e seus resgates integrais ocorreram em 1º de abril de 2024, conforme

previsto nos Suplementos da Série e da Classe.

Esta ação de rating levou em consideração o desempenho do Fundo no 2º trimestre de 2024 (2T24), e as classificações continuam pautadas nos aspectos estruturais e de desempenho apresentados no relatório inicial das Cotas do Fundo e naqueles de monitoramentos trimestrais anteriores a este e de acordo com as tabelas abaixo (Enquadramento e Performance do Fundo).

Perspectiva Negativa e Fatores de Sensibilidade dos Ratings

A perspectiva negativa indica a possibilidade de rebaixamento das classificações no médio e longo prazo, o que se dá em razão dos fatores anteriormente comentados. Apesar da tendência de rebaixamento, a perspectiva poderá ser removida e as classificações afirmadas, caso, entre outros possíveis eventos futuros, a carteira do Fundo venha a apresentar níveis reduzidos de prazos, inadimplência e provisionamento, especialmente aquelas com efeito expressivo sobre a rentabilidade das Cotas.

ENQUADRAMENTO E PERFORMANCE DO FUNDO

Enquadramento ao Regulamento													
Títulos/Datas	**Parâmetro**	**31/7/23**	**31/8/23**	**29/9/23**	**31/10/23**	**30/11/23**	**29/12/23**	**31/1/24**	**29/2/24**	**28/3/24**	**30/4/24**	**31/5/24**	**28/6/24**
Cotas de FIDC	Mín. 95,0% do PL	Enq.	Enq.	Enq.	Enq.	Enq.	Enq.	Enq.	Enq.	Enq.	Enq.	Enq.	Enq.
Cotas Subordinadas (Mezanino + Júnior)	Mín. 50,0% do PL	Enq.	Enq.	Enq.	Enq.	Enq.	Enq.	Enq.	Enq.	Enq.	Enq.	Enq.	Enq.
Cotas Sub. Júnior	Mín. 20,0% do PL	Desenq.	Enq.	Enq.	Desenq.	Desenq.	Enq.	Desenq.	Desenq.	Enq.	Enq.	Enq.	Enq.
Rentabilidade - 3ª Série Cotas Seniores	100,0% do CDI + 4,5 % a.a.	Alcanç.	Alcanç.	Alcanç.	Alcanç.	Alcanç.	Alcanç.	Alcanç.	Alcanç.	Alcanç.	Alcanç.	Alcanç.	Alcanç.
Rentabilidade - 2ª Série Cotas Seniores	140,0% do CDI	Alcanç.	Alcanç.	Alcanç.	Alcanç.	Alcanç.	Alcanç.	Alcanç.	Alcanç.	Alcanç.	Alcanç.	Alcanç.	Alcanç.
Rentabilidade - 1ª Série Cotas Seniores	100,0% do CDI + 4,5 % a.a.	Alcanç.	Alcanç.	Alcanç.	Alcanç.	Alcanç.	Alcanç.	Alcanç.	Alcanç.	Alcanç.	-	-	-
Rentabilidade Cotas Sub. Mezanino 3	165,0% do CDI	Alcanç.	Alcanç.	Alcanç.	Alcanç.	Alcanç.	Alcanç.	Alcanç.	Alcanç.	Alcanç.	Alcanç.	Alcanç.	Alcanç.
Rentabilidade Cotas Sub. Mezanino 2	165,0% do CDI	Alcanç.	Alcanç.	Alcanç.	Alcanç.	Alcanç.	Alcanç.	Alcanç.	Alcanç.	Alcanç.	Alcanç.	Alcanç.	Alcanç.
Rentabilidade Cotas Sub. Mezanino 1	100,0% do CDI + 6,0% a.a.	Alcanç.	Alcanç.	Alcanç.	Alcanç.	Alcanç.	Alcanç.	Alcanç.	Alcanç.	Alcanç.	-	-	-

Elaborado pela Austin Rating com base nas informações apresentadas pela Singulare CTVM S.A. / Enq.= Enquadrado; Desenq.= Desenquadrado; Alcanç. = Alcançado.

Composição da Carteira (RS Mil)												
Títulos/Datas	**31/7/23**	**31/8/23**	**29/9/23**	**31/10/23**	**30/11/23**	**29/12/23**	**31/1/24**	**29/2/24**	**28/3/24**	**30/4/24**	**31/5/24**	**28/6/24**
Cotas de Fundos	389.782	402.739	407.722	412.459	412.459	427.663	410.599	418.610	431.335	450.428	482.218	487.502
Títulos Públicos	61	41	0	5.239	7.090	187	6.222	19	38	4.609	21	0
Saldo Tesouraria	1	9	10	2	2	1	7	2	4	1	2	4
Total Geral da Carteira	**389.845**	**402.789**	**407.732**	**417.699**	**419.550**	**427.851**	**416.827**	**418.631**	**431.377**	**455.038**	**482.241**	**487.506**

Fonte: Singulare CTVM S.A.

Composição da Carteira (% do PL)												
Títulos/Datas	**31/7/23**	**31/8/23**	**29/9/23**	**31/10/23**	**30/11/23**	**29/12/23**	**31/1/24**	**29/2/24**	**28/3/24**	**30/4/24**	**31/5/24**	**28/6/24**
Cotas de Fundos	100,0%	100,0%	100,0%	100,0%	102,8%	101,6%	100,0%	100,0%	101,0%	100,0%	100,9%	100,0%
Títulos Públicos	0,0%	0,0%	0,0%	1,3%	1,8%	0,0%	1,5%	0,0%	0,0%	1,0%	0,0%	0,0%
Saldo Tesouraria	0,0%	0,0%	0,0%	0,0%	0,0%	0,0%	0,0%	0,0%	0,0%	0,0%	0,0%	0,0%
Total Geral da Carteira	**100,0%**	**100,0%**	**100,0%**	**101,2%**	**104,6%**	**101,6%**	**101,5%**	**100,0%**	**101,1%**	**101,0%**	**101,0%**	**100,0%**

Fonte: Singulare CTVM S.A.

Composição da Carteira (R$ Mil)

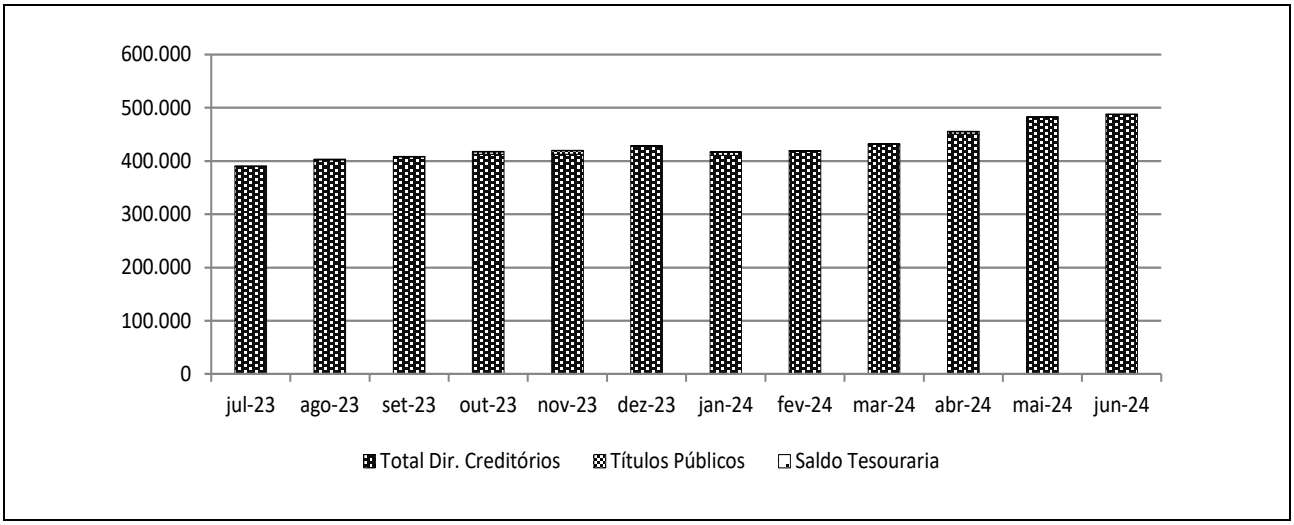

Fonte: Singulare CTVM S.A.

Posição do PL (RS Mil)										
Datas	Cotas Seniores da Série I			Cotas Seniores da Série II			Cotas Seniores da Série III			Total em Cotas Seniores (R$ Mil)
	Quant.	Unid. (R$ Mil)	Total (R$ Mil)	Quant.	Unid. (R$ Mil)	Total (R$ Mil)	Quant.	Unid. (R$ Mil)	Total (R$ Mil)	
28/6/24	0	0	0	57.154.229	0	74.494	77.361.453	0	104.652	179.145
31/5/24	0	0	0	57.154.229	0	75.982	75.620.387	0	101.142	177.124
30/4/24	0	0	0	57.154.229	0	77.380	75.594.011	0	99.904	177.284
28/3/24	149.960.130	0	4.677	57.154.229	0	78.677	63.662.136	0	83.075	166.429
29/2/24	149.960.130	0	4.622	57.154.229	0	79.990	63.662.136	0	82.101	166.714
31/1/24	149.960.130	0	9.141	57.154.229	0	79.100	63.662.136	0	81.178	169.419
29/12/23	149.960.130	0	13.528	57.154.229	0	78.042	57.689.315	0	72.578	164.148
30/11/23	149.960.130	0	17.814	57.154.229	0	77.073	57.689.315	0	71.683	166.571
31/10/23	149.960.130	0	21.988	57.154.229	0	76.094	57.689.315	0	70.783	168.866
29/9/23	149.960.130	0	26.030	57.154.229	0	75.044	51.367.905	0	62.176	163.250
31/8/23	149.960.130	0	29.970	57.154.229	0	74.032	47.789.700	0	57.087	161.089
31/7/23	149.960.130	0	33.730	57.154.229	0	72.867	42.753.474	0	50.293	156.890

Fonte: Singulare CTVM S.A.

Posição do PL (RS Mil)										
Datas	Cotas Sub. Mezanino 1			Cotas Sub. Mezanino 2			Cotas Sub. Mezanino 3			Total em Cotas Sub. Mezanino (R$ Mil)
	Quant.	Unid. (R$ Mil)	Total (R$ Mil)	Quant.	Unid. (R$ Mil)	Total (R$ Mil)	Quant.	Unid. (R$ Mil)	Total (R$ Mil)	
28/6/24	0	0	0	52.751.393	0	73.325	77.138.868	0	111.029	184.354
31/5/24	0	0	0	52.751.393	0	74.643	75.528.162	0	107.312	181.954
30/4/24	0	0	0	52.751.393	0	75.859	75.503.304	0	105.818	181.676
28/3/24	79.989.223	0	2.501	52.751.393	0	76.960	65.761.523	0	90.831	170.292
29/2/24	79.989.223	0	2.469	52.751.393	0	78.082	65.761.523	0	89.596	170.146
31/1/24	79.989.223	0	4.876	52.751.393	0	77.060	65.761.523	0	88.423	170.359
29/12/23	79.989.223	0	7.208	52.751.393	0	75.847	61.673.993	0	81.621	164.675
30/11/23	79.989.223	0	9.481	52.751.393	0	74.738	61.673.993	0	80.428	164.647
31/10/23	79.989.223	0	11.690	52.751.393	0	73.620	61.673.993	0	79.225	164.535
29/9/23	79.989.223	0	13.822	52.751.393	0	72.424	59.697.233	0	75.440	161.686
31/8/23	79.989.223	0	15.896	52.751.393	0	71.275	57.874.909	0	71.976	159.147
31/7/23	79.989.223	0	17.867	52.751.393	0	69.955	57.874.909	0	70.643	158.465

Fonte: Singulare CTVM S.A.

Posição do PL (RS Mil)						
Datas	Cotas Subordinadas Júnior				Sub. Total (% PL)	PL do Fundo (R$ Mil)
	Quant.	Unid. (R$ Mil)	Total (R$ Mil)	Sub. (%)		
28/6/24	18.539.282	0	124.087	25,4%	63,3%	487.586
31/5/24	18.539.282	0	118.605	24,8%	62,9%	477.683
30/4/24	13.603.301	0	91.505	20,3%	60,6%	450.466
28/3/24	13.603.301	0	90.157	21,1%	61,0%	426.878
29/2/24	13.603.301	0	81.812	19,5%	60,2%	418.672
31/1/24	13.603.301	0	70.863	17,3%	58,7%	410.641
29/12/23	13.603.301	0	92.085	21,9%	61,0%	420.908
30/11/23	13.603.301	0	70.042	17,5%	58,5%	401.260
31/10/23	13.603.301	0	79.221	19,2%	59,1%	412.621
29/9/23	13.603.301	0	82.834	20,3%	60,0%	407.770
31/8/23	13.603.301	0	82.530	20,5%	60,0%	402.765
31/7/23	13.603.301	0	74.514	19,1%	59,8%	389.869

Fonte: Singulare CTVM S.A.

Evolução do PL Total (R$ Mil)

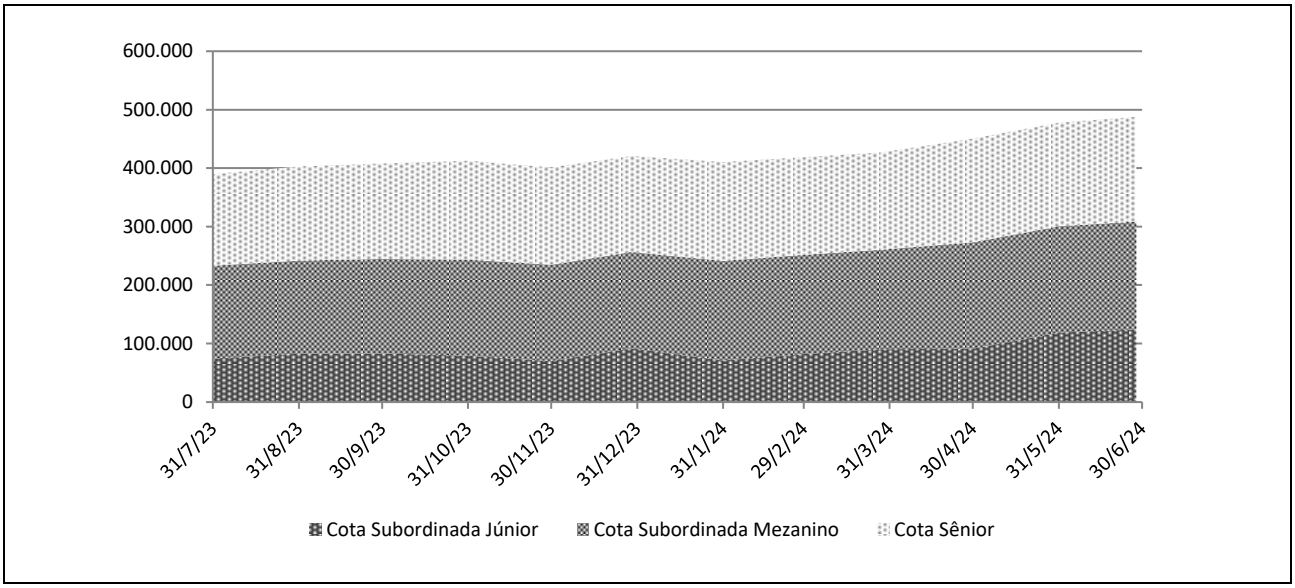

Fonte: Singulare CTVM S.A.

Rentabilidade Mensal das Cotas											
Datas	CDI (%)		Cotas Seniores da Série I (%)			Cotas Seniores da Série II (%)			Cotas Seniores da Série III (%)		
	Rent. (%)	Acum. (%)	Rent. (%)	% CDI	Acum. (%)	Rent. (%)	% CDI	Acum. (%)	Rent. (%)	% CDI	Acum. (%)
jun-24	0,79	11,68	0,00	0,00	12,53	1,11	140,21	16,74	1,14	144,74	16,66
mai-24	0,83	10,81	0,00	0,00	12,53	1,17	140,37	15,46	1,20	144,62	15,34
abr-24	0,89	9,89	0,00	0,00	12,53	1,24	140,24	14,13	1,28	143,77	13,97
mar-24	0,83	8,92	1,19	142,65	12,53	1,17	140,53	12,73	1,19	142,65	12,53
fev-24	0,80	8,03	1,14	142,10	11,21	1,12	140,53	11,43	1,14	142,10	11,21
jan-24	0,97	7,17	1,36	140,21	9,96	1,36	140,26	10,19	1,36	140,21	9,96
dez-23	0,89	6,14	1,25	139,67	8,49	1,26	140,52	8,71	1,25	139,67	8,49
nov-23	0,92	5,20	1,27	138,75	7,15	1,29	140,52	7,36	1,27	138,75	7,15
out-23	1,00	4,25	1,37	137,20	5,81	1,40	140,27	6,00	1,37	137,21	5,81
set-23	0,97	3,22	1,33	136,50	4,38	1,37	140,52	4,54	1,33	136,50	4,38
ago-23	1,14	2,22	1,55	135,95	3,01	1,60	140,52	3,13	1,55	135,95	3,01
jul-23	1,07	1,07	1,44	134,65	1,44	1,50	140,29	1,50	1,44	134,65	1,44

Fonte: Singulare CTVM S.A.

Rentabilidade Mensal das Cotas											
Datas	CDI (%)		Cotas Sub. Mezanino 1 (%)			Cotas Sub. Mezanino 2 (%)			Cotas Sub. Mezanino 3 (%)		
	Rent. (%)	Acum. (%)	Rent. (%)	% CDI	Acum. (%)	Rent. (%)	% CDI	Acum. (%)	Rent. (%)	% CDI	Acum. (%)
jun-24	0,79	11,68	0,00	0,00	13,72	1,30	165,40	20,01	1,30	165,40	20,01
mai-24	0,83	10,81	0,00	0,00	13,72	1,38	165,60	18,47	1,38	165,60	18,47
abr-24	0,89	9,89	0,00	0,00	13,72	1,47	165,45	16,86	1,47	165,45	16,86
mar-24	0,83	8,92	1,30	156,42	13,72	1,38	165,78	15,16	1,38	165,78	15,16
fev-24	0,80	8,03	1,25	155,69	12,26	1,33	165,78	13,60	1,33	165,78	13,60
jan-24	0,97	7,17	1,48	153,27	10,88	1,60	165,50	12,11	1,60	165,50	12,11
dez-23	0,89	6,14	1,36	152,48	9,26	1,48	165,79	10,35	1,48	165,79	10,35
nov-23	0,92	5,20	1,39	151,26	7,79	1,52	165,79	8,73	1,52	165,79	8,73
out-23	1,00	4,25	1,49	149,28	6,32	1,65	165,51	7,11	1,65	165,51	7,11
set-23	0,97	3,22	1,44	148,29	4,76	1,61	165,80	5,37	1,61	165,80	5,37
ago-23	1,14	2,22	1,68	147,57	3,27	1,89	165,84	3,69	1,89	165,84	3,69
jul-23	1,07	1,07	1,56	145,89	1,56	1,77	165,55	1,77	1,77	165,55	1,77

Fonte: Singulare CTVM S.A.

Rentabilidade Mensal das Cotas					
Datas	CDI (%)		Cotas Sub. Júnior (%)		
	Rent. (%)	Acum. (%)	Rent. (%)	% CDI	Acum. (%)
jun-24	0,79	11,68	4,62	586,32	35,98
mai-24	0,83	10,81	-4,89	-587,91	29,97
abr-24	0,89	9,89	1,50	168,52	36,66
mar-24	0,83	8,92	10,20	1.226,44	34,64
fev-24	0,80	8,03	15,45	1.930,87	22,18
jan-24	0,97	7,17	-23,05	-2.384,01	5,83
dez-23	0,89	6,14	31,47	3.518,17	37,52
nov-23	0,92	5,20	-11,59	-1.264,89	4,60
out-23	1,00	4,25	-4,36	-437,30	18,31
set-23	0,97	3,22	0,37	37,94	23,71
ago-23	1,14	2,22	10,76	945,70	23,25
jul-23	1,07	1,07	11,28	1.052,49	11,28

Fonte: Singulare CTVM S.A.

Rentabilidade Acumulada (%)

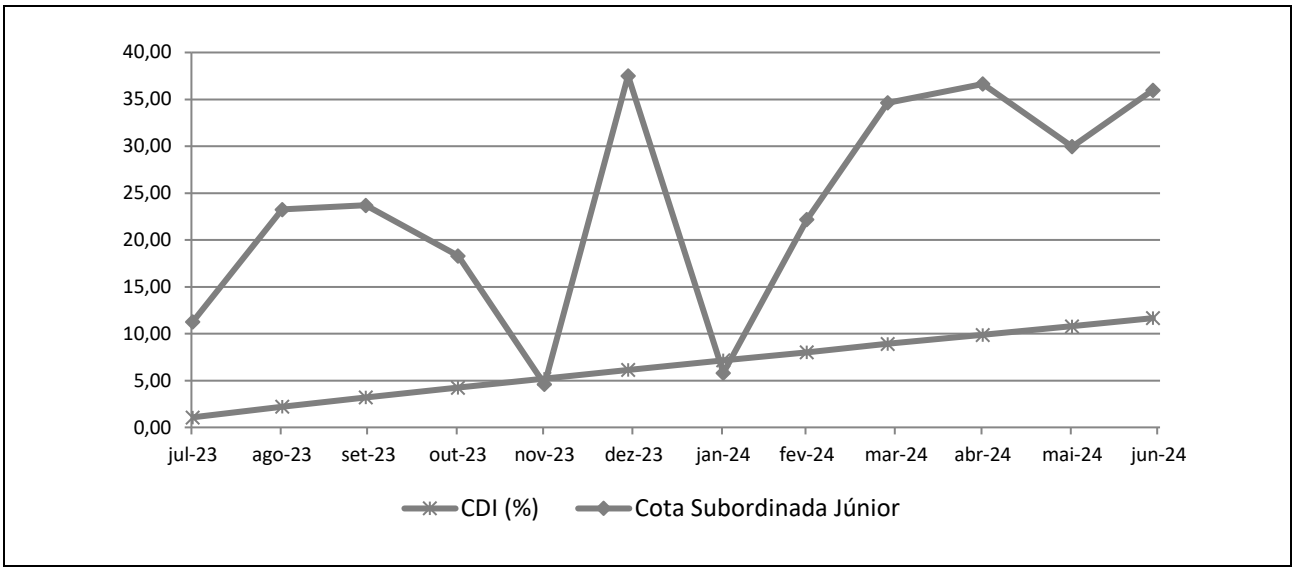

Fonte: Singulare CTVM S.A.

INFORMAÇÕES REGULATÓRIAS COMPLEMENTARES

1. O Comitê de Classificação de Risco que decidiu pela afirmação das classificações de risco de crédito das 2ª e 3ª Séries de Cotas Seniores, das Cotas Subordinadas Mezanino Classe 2 e 3 e das Cotas Subordinadas Júnior do Flowinvest FIC FIDC se reuniu, via audioconferência, no dia 14 de agosto de 2024 A reunião de Comitê está registrada na ata nº 20240815-3.

2. As presentes classificações atribuídas estão contempladas na "Escala Nacional de Ratings de Crédito de Cotas de FIDCs", disponível em: *https://www.austin.com.br/Documentos/Escalas-Rating-FIDCs_FICFIDCs.html*.

3. As classificações de risco de crédito das Cotas decorrem da utilização da metodologia genérica comumente aplicada por essa agência em suas classificações de Securitização de Recebíveis, disponível em: *https://www.austin.com.br/Documentos/Metodologia-Rating-Securiticacao_Recebiveis.html*.

4. Não é a primeira vez que a Austin Rating classifica esta espécie de ativo e seus ativos subjacentes. Essa agência já atribuiu anteriormente classificações de risco de crédito para Cotas de Fundos de Investimento em Direitos Creditórios lastreadas em recebíveis comerciais.

5. As classificações de risco de crédito atribuídas pela Austin Rating estão sujeitas a diversas limitações, conforme descrito no final deste documento (*Disclaimers*).

6. As fontes de informações foram consideradas confiáveis pela Austin Rating. Os analistas utilizaram informações provenientes da Singulare Corretora de Títulos e Valores Mobiliários S.A., Administradora e Custodiante. Adicionalmente, os analistas fizeram uso de informações públicas, especialmente daquelas obtidas no website da Comissão de Valores Mobiliários - CVM.

7. As informações obtidas pela Austin Rating foram consideradas suficientes para a presente ação de rating. Dentre as informações utilizadas para esta análise, destacam-se: i) informações sobre a composição da carteira, PDD, quantidade de Cotas, e patrimônio líquido e concentrações em cedentes e sacados; ii) Relatórios do Administrador; e iii) Regulamento do Fundo.

8. As estimativas de inadimplência e níveis de perda do Fundo baseiam-se em metodologia própria, a qual considera as características de sua carteira atual e potencial e seu desempenho histórico e o desempenho de carteiras semelhantes disponíveis na base de dados da Austin Rating.

9. O nível de diligência da análise para o produto financeiro estruturado foi adequado ao padrão estabelecido pela Austin Rating. Foi realizada análise aprofundada sobre as informações recebidas acerca dos ativos subjacentes às Cotas classificadas do Fundo.

10. As classificações das Cotas serão revisadas e atualizadas trimestralmente, conforme previsto no item VIII do artigo 34 da instrução CVM nº356/2001. Até o 45º (quadragésimo quinto) dia após o encerramento do trimestre em análise, será divulgado Relatório de Monitoramento, contendo a opinião atualizada da Austin Rating sobre o risco de *default* do Fundo em relação às Cotas classificadas, por ele emitidas. A Austin Rating salienta que poderão ser realizadas ações de rating a qualquer tempo, inclusive no intervalo entre os monitoramentos trimestrais previstos.

11. A Austin Rating adota políticas e procedimentos que visam mitigar potenciais situações de conflitos de interesse que possam afetar o desempenho da atividade de classificação de risco e seus resultados. O presente processo de classificação de risco está isento de situações de potencial conflito de interesses, incluindo aquelas previstas na Resolução CVM Nº 9, de 27 de outubro de 2020.

12. Na data do presente relatório, a Austin Rating presta serviço relacionado ao rating de Qualidade de Gestão para a Artesanal Investimentos Ltda., a gestora do Fundo, bem como, atribui ratings de crédito para outros fundos que estão sob sua gestão, os quais podem ser consultados no website dessa agência, em: http://www.austin.com.br/Ratings-FIDCs.html. Nesta data, a prestação de serviços da Austin Rating para a Administradora / Custodiante do Fundo se dá em relação ao rating de qualidade de gestão de sua área de gestão de recursos. Essa agência também classifica cotas de outros fundos dos quais a Singulare Corretora de Títulos e Valores Mobiliários S.A. é Administradora e/ou Custodiante, que, porém, são serviços prestados de forma indireta. A Austin Rating não presta qualquer outro serviço de rating para partes relacionadas ao Fundo e empresas de controle comum, sócios e funcionários dessas.

13. A Austin Rating e as partes a ela relacionadas, incluindo empresas de controle comum, sócios e funcionários, não prestaram serviços adicionais ao serviço de classificação de risco para o Fundo, nem sequer para qualquer outra parte relacionada a este Fundo nos últimos 12 meses.

14. O serviço de classificação de risco das Cotas foi solicitado em nome do Fundo por partes a ele relacionadas. Desse modo, houve compensação financeira pela prestação do serviço.

15. As classificações foram comunicadas ao Contratante e a outras partes ligadas ao Fundo, via e-mail, em 15 de agosto de 2024. Não foram realizadas alterações relevantes no conteúdo deste e nem promovida alteração nas classificações atribuídas inicialmente em razão dos comentários e observações realizados pelo contratante.

16. Este documento é um relatório de classificação de risco de crédito, para fins de atendimento ao que dispõe o artigo 16 da Resolução CVM Nº 9, de 27 de outubro de 2020.

DISCLAIMERS/AVISOS LEGAIS

A AUSTIN RATING NÃO AUDITA AS INFORMAÇÕES UTILIZADAS PARA A ATRIBUIÇÃO DE UMA CLASSIFICAÇÃO DE RISCO DE CRÉDITO, NÃO LHE SENDO POSSÍVEL ATESTAR A VERACIDADE DAS MESMAS. As classificações atribuídas pela Austin Rating baseiam-se em informações consideradas suficientes para a emissão de uma classificação, sendo tais informações coletadas de fontes consideradas confiáveis e fidedignas. Essas informações, incluindo todo o tipo de informação confidencial, são analisadas na forma como são recebidas e, eventualmente, compiladas pelos analistas designados para a análise, tomando-se os devidos cuidados para que não haja alteração no sentido ou significado das mesmas. Não obstante os cuidados na obtenção, cruzamento e compilação da informação para efeitos da análise de rating, a Austin Rating não pode se responsabilizar pela veracidade de referidas informações. A Austin Rating utiliza todos os esforços para garantir o que considera como nível mínimo de qualidade da informação para que se proceda a atribuição dos seus ratings, fazendo, sempre que possível, a checagem dessas informações com outras fontes também confiáveis. Contudo, a Austin Rating não faz a auditoria de tais informações e nem sempre pode realizar a verificação ou confirmação das informações recebidas durante um processo de rating, não lhe sendo possível, desse modo, atestar a veracidade das mesmas.

AS CLASSIFICAÇÕES DE RISCO DE CRÉDITO EMITIDAS PELA AUSTIN RATING, INCLUINDO AQUELA(S) EXPRESSA(S) NESTE DOCUMENTO, CONSISTEM EM OPINIÕES SOBRE A QUALIDADE DE CRÉDITO FUTURA DE UM EMISSOR E/OU EMISSÃO, E NÃO DEVEM SER ENTENDIDAS COMO SUGESTÕES, ACONSELHAMENTOS OU RECOMENDAÇÕES DE COMPRA, MANUTENÇÃO OU VENDA. As opiniões e as eventuais simulações realizadas pela Austin Rating, incluindo aquelas dispostas neste relatório, constituem-se meramente no julgamento da Austin Rating acerca da capacidade e da vontade futuras de um emissor em honrar suas obrigações totais e/ou específicas, sendo tal julgamento expresso por meio de símbolos (letras), que consistem em graduações dentro de escalas absoluta (global) ou relativa (nacional). A Austin Rating não utiliza nessas escalas as definições de "grau de investimento" e de "grau especulativo". Essa agência entende não caber a ela, mas sim aos agentes de mercado, a definição de quais graduações podem ser consideradas como "grau de investimento" e de "grau especulativo". A determinação de uma classificação de risco pela Austin Rating não consiste e não deve ser considerada como sugestão ou recomendação de investimento, manutenção ou desinvestimento. A Austin Rating não presta serviços de consultoria de investimento. **AS OPINIÕES EMITIDAS PELA AUSTIN RATING, INCLUSIVE AQUELAS CONTIDAS NESTE RELATÓRIO, NÃO DEVEM SUBSTITUIR A ANÁLISE E O JULGAMENTO PRÓPRIOS DOS USUÁRIOS DOS RATINGS, ESPECIALMENTE DOS INVESTIDORES.**

AS CLASSIFICAÇÕES DE RISCO DE CRÉDITO DA AUSTIN RATING NÃO PRESSUPÕEM A CERTEZA DE FATOS. As opiniões externadas pela Austin Rating em seus relatórios de classificação de risco referem-se à qualidade creditícia futura, incorporando determinadas suposições e previsões sobre eventos futuros que podem não se concretizar (tornarem-se fatos). Desse modo, a despeito de estarem baseadas em informações e fatos presumidamente verdadeiros, as classificações podem ser afetadas por acontecimentos futuros ou condições não previstas no momento de uma ação de rating.

AS CLASSIFICAÇÕES DE RISCO DE CRÉDITO ATRIBUÍDAS PELA AUSTIN RATING SÃO OPINIÕES VÁLIDAS EXCLUSIVAMENTE PARA A DATA EM QUE SÃO EMITIDAS. A Austin Rating possui mecanismos de vigilância apropriados e envida seus melhores esforços para que suas opiniões (ratings) estejam atualizadas, programando revisões com o menor intervalo de tempo possível entre elas e fazendo revisões não programadas sempre que de conhecimento de fato novo e relevante. Contudo, essa agência não pode assegurar que todas as informações, especialmente aquelas de caráter não público, estejam refletidas tempestivamente em suas classificações, ou que fatos supervenientes à emissão de uma determinada classificação de risco não afetem ou afetarão a classificação de risco. As classificações e demais opiniões que a sustentam refletem a percepção do Comitê de Classificação de Risco dessa agência exclusivamente na data em que as mesmas são emitidas (data de emissão de relatórios, informativos e outros documentos oficiais).

OS RATINGS DE CRÉDITO EMITIDOS PELA AUSTIN RATING ESTÃO SUJEITOS A ALTERAÇÕES E PODEM, INCLUSIVE, SER SUSPENSOS DENTRO DE UM PRAZO DE VIGÊNCIA DE UM CONTRATO. As classificações podem ser alteradas ou retiradas a qualquer momento e por diversas razões, de acordo com os critérios metodológicos da Austin Rating para o tipo de emissor / emissão classificado. Uma classificação pode ser suspensa e/ou a retirada nas hipóteses em que a Austin Rating identificar: (i) a ausência de informações fidedignas e/ou suficientes para a continuidade da análise, quando ainda há contrato comercial vigente; (ii) a existência de potencial conflito de interesses; e/ou (ii) a não existência e/ou não disponibilização de informações suficientes para realização de referida análise e emissão do rating.

AS CLASSIFICAÇÕES DE RISCO DE CRÉDITO ATRIBUÍDAS PELA AUSTIN RATING NÃO DEVEM SER COMPARADAS A CLASSIFICAÇÕES ATRIBUÍDAS POR OUTRAS AGÊNCIAS CLASSIFICADORAS DE RISCO. Em que pese a simbologia adotada pela Austin Rating seguir intencionalmente o padrão adotado pela maioria das agências classificadoras de risco atuantes sob a jurisdição local, suas classificações não devem ser diretamente comparadas às classificações de outras agências de rating, uma vez que suas definições de default e de recuperação após default e suas abordagens e critérios analíticos são próprios e diferem daqueles definidos e aplicados por outras agências.

OS RATINGS DE CRÉDITO EMITIDOS PELA AUSTIN RATING NÃO CONSIDERAM O RISCO DE PERDA DERIVADO DE OUTROS RISCOS QUE NÃO O RISCO DE CRÉDITO, A NÃO SER QUE TAIS RISCOS SEJAM ESPECIFICAMENTE MENCIONADOS EM SEUS RELATÓRIOS E PARECERES FORMAIS. Não obstante a Austin Rating dedicar-se a analisar e ponderar todos os riscos inerentes a um emissor e/ou emissão, incluindo riscos de natureza jurídica e moral, a fim de identificar seu impacto sobre o risco de crédito, as opiniões quanto aos riscos de mercado e liquidez de ativos classificados, por exemplo, não fazem parte do escopo da análise e, por isso, não são consideradas na classificação de risco de crédito. Caso solicitado pelo contratante, a Austin Rating pode fazer análises específicas quanto a riscos de mercado e liquidez de determinados ativos, sendo nesses casos referida avaliação sempre será segregada da análise do risco de crédito e identificada como tal.

OS RATINGS E DEMAIS COMENTÁRIOS EMITIDOS PELA AUSTIN RATING, INCLUINDO AQUELES CONTIDOS NESTE DOCUMENTO, REFLETEM OPINIÕES DO COMITÊ DE CLASSIFICAÇÃO DE RISCO DA AUSTIN RATING, E NÃO A OPINIÃO DE UM INDIVÍDUO OU DE UM GRUPO DE INDIVÍDUOS INDISTINTO. As decisões sobre classificações de risco de crédito são tomadas por um Comitê de Classificação de Risco, seguindo metodologias e critérios padronizados para cada tipo de emissor e/ou emissão. Em seus relatórios, informativos e outros documentos oficiais com opiniões de crédito, a Austin Rating divulga os nomes de analistas e membros do Comitê de Classificação de Risco com a finalidade de cumprimento ao disposto no Item I do Artigo 16 da Resolução CVM Nº 9, de 27 de outubro de 2020, assim como com o objetivo de favorecer a comunicação com os contratantes, investidores e demais usuários de seus ratings, exclusivamente no que diz respeito a dúvidas e comentários ligados a assuntos analíticos decorrentes da leitura e do entendimento de seus relatórios e pareceres formais por essas partes. Não obstante a existência de um canal aberto com os analistas, estes estão orientados a não comentarem sobre os ratings emitidos e a não emitirem opiniões pessoais acerca dos riscos, sendo que, caso o façam, tais comentários e opiniões jamais devem ser entendidos como a opinião da Austin Rating. Do mesmo modo, os analistas e demais colaboradores identificados neste relatório, embora estejam diretamente envolvidos no processo de análise, não são os únicos responsáveis pelas opiniões e, portanto, não devem ser responsabilizados individualmente por qualquer erro ou omissão eventualmente observados neste, tampouco pela classificação atribuída.

A AUSTIN RATING NÃO ASSESSORA E/OU PARTICIPA DE PROCESSOS DE COLOCAÇÃO E DE DISTRIBUIÇÃO E NEM PARTICIPA DE "ROAD SHOWS" PARA A VENDA DE ATIVOS POR ELA CLASSIFICADOS E, AINDA, SEUS RELATÓRIOS NÃO DEVEM, EM NENHUMA CIRCUNSTÂNCIA, SUBSTITUIR OS PROSPECTOS E OUTROS DOCUMENTOS, OBRIGATÓRIOS POR LEI OU NÃO, RELACIONADOS A UMA EMISSÃO.

EM NENHUMA HIPÓTESE E SOB NENHUMA CIRCUNSTÂNCIA, A AUSTIN RATING E/OU SEUS SÓCIOS, DIRETORES E DEMAIS COLABORADORES DEVEM SER RESPONSABILIZADOS DE QUALQUER FORMA, DIRETA OU INDIRETAMENTE, POR DANOS DE QUAISQUER ORDEM E NATUREZA, INCLUINDO, PORÉM NÃO LIMITANDO-SE À PERDA DE LUCROS E RENDIMENTOS E CUSTOS DE OPORTUNIDADE QUE SEJAM DECORRENTES DO INVESTIMENTO EM EMISSORES E OU TÍTULOS E VALORES MOBILIÁRIOS POR ESSES EMITIDOS QUE MANTENHAM OU TENHAM MANTIDO A QUALQUER TEMPO CLASSIFICAÇÃO DE RISCO DE CRÉDITO DEFINITIVA OU PRELIMINAR PELA AUSTIN RATING, INCLUINDO A(S) CLASSIFICAÇÃO(ÕES) EXPLICITADA(S) NESTE DOCUMENTO. DO MESMO MODO, A AUSTIN RATING SE ISENTA DE TODO E QUALQUER TIPO DE DANO OCASIONADO A TERCEIROS POR QUALQUER OUTRO TIPO DE CONTEÚDO PUBLICADO EM SEUS RELATÓRIOS E INFORMATIVOS E EM SEU WEBSITE, BEM COMO POR AQUELES DECORRENTES DE ATRASO NA DIVULGAÇÃO DE OPINIÕES ATUALIZADAS.

© 2024 Austin Rating Serviços Financeiros Ltda. (Austin Rating). Todos os direitos reservados. **TODAS AS INFORMAÇÕES CONTIDAS NESTE DOCUMENTO SÃO PROTEGIDAS POR LEI. NENHUMA PARTE DESTE DOCUMENTO PODERÁ SER COPIADA, REPRODUZIDA, REEDITADA, TRANSMITIDA, DIVULGADA, REDISTRIBUÍDA, REVENDIDA OU ARMAZENADA PARA USO SUBSEQUENTE PARA QUALQUER FIM, NO TODO OU EM PARTE, EM QUALQUER FORMA OU POR QUALQUER MEIO QUE SEJA, ELETRÔNICO OU MECÂNICO, INCLUINDO FOTOCÓPIA, GRAVAÇÃO OU QUALQUER OUTRO TIPO DE SISTEMA DE ARMAZENAMENTO E TRANSMISSÃO DE INFORMAÇÃO, E POR QUALQUER PESSOA SEM PRÉVIO CONSENTIMENTO POR ESCRITO DA AUSTIN RATING.**