RELATÓRIO NACIONAL FEITO PRA VOCÊ FIDC - 1T24 E 2T24

NACIONAL FEITO PRA VOCÊ FUNDO DE INVESTIMENTO EM DIREITOS CREDITÓRIOS DE RESPONSABILIDADE LIMITADA

Analista Responsável **MARCELO AQUINO**

14 De Agosto De 2024

RATINGS

LEGENDA ↑ AUMENTO ↓ REBAIXAMENTO ✓ CONFIRMAÇÃO
REVISÃO ATRIBUIÇÃO ✕ ENCERRAMENTO

FE0067-2023- FIDC - SENIOR 2 FE0069-2023- FIDC - SENIOR 3 FE0145-2023- FIDC - SENIOR 4	BB+(FE) ↑ LONGO: ESTÁVEL
FE0068-2023- FIDC - MEZANINO B FE0066-2023- FIDC - MEZANINO C	B+(FE) ↑ LONGO: ESTÁVEL

CLASSIFICAÇÕES

FE0069-2023 / FIDC - Senior 3 / 43.309.133/0001-57

Aumento do Rating BB+(FE) Longo prazo - Perspectiva Estável em 14 de agosto de 2024

Rating Inicial: Atribuição do Rating BB(FE) Longo prazo - Perspectiva Estável em 5 de maio de 2023

FE0068-2023 / FIDC - Mezanino B / 43.309.133/0001-57

Aumento do Rating B+(FE) Longo prazo - Perspectiva Estável em 14 de agosto de 2024

Rating Inicial: Atribuição do Rating B(FE) Longo prazo - Perspectiva Estável em 5 de maio de 2023

FE0067-2023 / FIDC - Senior 2 / 43.309.133/0001-57

Aumento do Rating BB+(FE) Longo prazo - Perspectiva Estável em 14 de agosto de 2024

Rating Inicial: Atribuição do Rating BB(FE) Longo prazo - Perspectiva Estável em 5 de maio de 2023

FE0145-2023 / FIDC - Senior 4 / 43.309.133/0001-57

Aumento do Rating BB+(FE) Longo prazo - Perspectiva Estável em 14 de agosto de 2024

Rating Inicial: Atribuição do Rating BB(FE) Longo prazo - Perspectiva Estável em 14 de novembro de 2023

FE0066-2023 / FIDC - Mezanino C / 43.309.133/0001-57

Aumento do Rating B+(FE) Longo prazo - Perspectiva Estável em 14 de agosto de 2024

Rating Inicial: Atribuição do Rating B(FE) Longo prazo - Perspectiva Estável em 14 de novembro de 2023

SOBRE O COMITÊ 14/08/2024

PARTICIPANTES

Jean Silva
Marcelo Aquino
Maurício Bassi
Natalia Segato
Romulo Charbel

FUNDAMENTOS DA CLASSIFICAÇÃO DE RISCO

A elevação dos ratings para BB+ das cotas Sênior 2, 3 e 4 e B+ das cotas Mezanino B e C do Nacional Feito Pra Você FIDC é decorrente da decisão do Supremo Tribunal Federal (STF) de derrubar, ao final de 2023, alterações implementadas em 2021 no regime constitucional de Precatórios (Emendas Constitucionais 113 e 114), entre elas a que impunha um teto para o pagamento dessas despesas entre 2022 e 2026, justificada na necessidade de maior orçamento para ações de saúde e de assistência social em razão da pandemia da COVID-19. Dessa forma, a decisão do Tribunal autoriza o governo a regularizar os pagamentos de Precatórios que estavam retidos para cumprir a meta fiscal.

As classificações se fundamentam na política de investimento do Fundo, sobretudo nos critérios de elegibilidade e condições de cessão dos direitos creditórios passíveis de aquisição: Precatórios e/ou Precatórios Futuros: Ajuizados, Ajuizados em Fase de Cumprimento de Sentença e Não Ajuizados, podendo incluir direitos relativos a honorários advocatícios e de sucumbência relacionados aos créditos mencionados. Destaca-se que a carteira do Fundo não possui, até o presente momento, Precatórios Não Ajuizados.

O limite total de exposição por Precatório ou Precatório Futuro é de no máximo 3% do PL do Fundo, enquanto os 10 maiores podem representar até 15%. Além disso, até 60% do PL poderá ser representado por (i) Precatórios Futuros Ajuizados de Honorários Advocatícios e de Sucumbência e (ii) Precatórios Futuros Ajuizados em Fase de Cumprimento de Sentença de Honorários Advocatícios e de Sucumbência de Teses Alimentares. Paralelamente, a estrutura do Fundo estabelece uma subordinação mínima de 30% do PL para as cotas Sêniores e 5% do PL para as cotas Mezanino.

A conjugação de um ativo financeiro com ticket médio baixo e de um devedor considerado com baixo risco de crédito aliado a estrutura de subordinação corroboram para uma percepção positiva do risco de crédito. Em contrapartida, o rating é onerado pelos trâmites burocráticos inerentes aos pagamentos judiciais, caracterizado por peculiaridades operacionais de cada Tribunal Regional Federal com seus respectivos riscos de fungibilidade e nulidade, bem como a não marcação dos provisionamentos.

A Liberum Ratings considerou, ainda, a expertise e know-how da Finlead Advisory Consultoria Financeira Ltda. (Finlead/Consultor Especializado), e da Mega Recuperação de Ativos Ltda. (Mega/Originador), Consultoria Especializada e Originador do Fundo, respectivamente.

CARACTERÍSTICAS E PARTES ENVOLVIDAS

Emitente	NACIONAL FEITO PRA VOCÊ FUNDO DE INVESTIMENTO EM DIREITOS CREDITÓRIOS DE RESPONSABILIDADE LIMITADA
CNPJ	43.309.133/0001-57
Data de Registro	10/05/2022
Condomínio	Fechado
Fundo Exclusivo	Não
Prazo de Funcionamento	Indeterminado
Principais Ativos	Direitos creditórios oriundos de Precatórios e/ou Precatórios futuros, podendo incluir direitos relativos a honorários advocatícios e de sucumbência, referentes a créditos alimentares.
Taxa Mínima de Cessão	Mínimo de 20% do valor de face de cada Direito Creditório
Concentração Maior Cedente	3% do PL
Concentração 10 Maiores Cedentes	15% do PL
Concentração Maior Sacado	N/A
Administrador	OLIVEIRA TRUST
Custodiante	OLIVEIRA TRUST
Gestor	Oliveira Trust Servicer S.A.
Consultor Especializado	Finlead Advisory Consultoria Financeira Ltda
Originador	Mega Recuperação de Ativos Ltda.

CARACTERÍSTICAS DOS ATIVOS

FIDC - SENIOR 3

Data da emissão	maio/23
Valor Unitário de Emissão	R$ 1.000,00
Quantidade de Cotas na Emissão	27.900
Valor Global da Emissão	R$ 27.900.000,00
Remuneração Alvo	CDI + 13,5% a.a.
Amortização / Resgate	50% (incluindo remuneração de juros) em dez/25 e 50% (incluindo remuneração de juros) em dez/26
Subordinação Mínima (% do PL)	30%

FIDC - SENIOR 2

Data da emissão	abril/23
Valor Unitário de Emissão	R$ 1.000,00
Quantidade de Cotas na Emissão	2.100
Valor Global da Emissão	R$ 2.100.000,00
Remuneração Alvo	CDI + 13,5% a.a.
Amortização / Resgate	50% (incluindo remuneração de juros) em dez/25 e 50% (incluindo remuneração de juros) em dez/26
Subordinação Mínima (% do PL)	30%

FIDC - SENIOR 4

Data da emissão	outubro/2023
Valor Unitário de Emissão	R$ 1.000,00
Quantidade de Cotas na Emissão	37.000
Valor Global da Emissão	R$ 37.000.000,00
Remuneração Alvo	CDI + 13,5% a.a.
Amortização / Resgate	50% (incluindo remuneração de juros) em dez/26 e 50% (incluindo remuneração de juros) em dez/27
Subordinação Mínima (% do PL)	30%

FIDC - MEZANINO B

Data da emissão	abril/23
Valor Unitário de Emissão	R$ 1.000,00
Quantidade de Cotas na Emissão	10.000
Valor Global da Emissão	R$ 10.000.000,00
Remuneração Alvo	CDI + 16% a.a.
Amortização / Resgate	50% (incluindo remuneração de juros) em dez/25 e 50% (incluindo remuneração de juros) em dez/26
Subordinação Mínima (% do PL)	5%

FIDC - MEZANINO C

Data da emissão	outubro/2023
Valor Unitário de Emissão	R$ 1.000,00
Quantidade de Cotas na Emissão	4.000
Valor Global da Emissão	R$ 4.000.000,00
Remuneração Alvo	CDI + 16% a.a.
Amortização / Resgate	50% (incluindo remuneração de juros) em dez/26 e 50% (incluindo remuneração de juros) em dez/27
Subordinação Mínima (% do PL)	5%

DESEMPENHO DO FUNDO

O Fundo começou a operar em julho de 2022 e, desde então, sua carteira de direitos creditórios tem crescido continuamente. Em junho de 2024, registrou patrimônio líquido de R$ 140,9 milhões, com carteira altamente diversificada, com cerca de 4.000 direitos creditórios e um ticket médio de aproximadamente R$ 35 mil, e marcação de R$ 3,3 milhões de créditos vencidos (2% da carteira). O prazo médio dos direitos creditórios a vencer ficou em 656 dias. A ausência de provisão para devedores duvidosos (PDD) combinada com uma taxa de desconto bem precificada resultou numa valorização consistente das cotas subordinadas juniores ao longo da história do Fundo, chegando a R$ 44,2 milhões ao final de junho. Destaca-se, porém, que os limites de concentração para cada Precatório está desenquadrado em relação ao patrimônio líquido.

VETORES DE RATING

As classificações estão permanentemente sujeita a alterações, podendo ser revista no caso de: i) mudanças na legislação e na regulamentação do pagamento de precatórios; ii) atraso de pagamento/levantamento pelos respectivos tribunais responsáveis em relação a expectativa de recebimento estabelecida pelo Gestor do Fundo; iii) ações judiciais dos autores cedentes tentando reverter a venda do precatório ou mesmo a cessão para o Fundo e; iv) descontinuidade das operações da Originador ou alteração do Consultor Especializado do Fundo. Todos esses fatores poderiam se reverter em impacto negativo no fluxo de caixa do Nacional Feito pra Você FIDC.

Por outro lado, os ratings do FIDC poderão ser elevados caso haja boa pulverização de sua carteira, volume crescente de precatórios e fluxo frequente de liquidação conforme expectativa previamente estabelecida, refletindo-se em longa e consistente valorização de suas cotas subordinadas bem como amortização das cotas seniores e mezanino.

FATOS RELEVANTES

Por meio de Ata de Assembleia Geral de Cotistas realizada em 11/04/2024, foi deliberada a aquisição de forma extraordinária de uma carteira de 624 direitos creditórios relacionados a ações trabalhistas contra o INSS, incluindo indenizações por acidentes de trabalho. Essa aquisição, no valor de R$ 750.000,00, foi feita em regime de exceção às políticas do Fundo e inclui riscos não descritos no Regulamento, como risco de crédito dos devedores, decisões judiciais desfavoráveis, riscos processuais e de nulidade das cessões, risco de perda patrimonial, entre outros.

FLUXO DE CAIXA/LIQUIDEZ

Considerando os direitos creditórios como principal ativo do Fundo, a liquidez se forma à medida que os direitos creditórios são pagos pelos devedores. Na visão da Liberum Ratings, os principais fatores de risco de liquidez e impactos no fluxo de caixa do FIDC são o alongamento excessivo do prazo médio dos direitos creditórios e um aumento na inadimplência.

Não é possível prever que a data final de recebimento será realmente inferior ao prazo do Fundo ou mesmo das cotas. Sem a definição exata da data de pagamento de cada crédito, que se baseiam na evolução de cada um dos processos judiciais, a mesma poderá ser extrapolada em efeito das particularidades dos Precatórios ligados aos direitos creditórios. Isso é, de maneira parcial, atenuado, dado o prazo de duração das cotas aqui avaliadas, com pagamentos estipulados em resgates em dez/25, dez/26, e dez/27.

Cabe ainda ressaltar, que o regulamento do Fundo prevê uma reserva de amortização de 100% do valor a ser formada antes de 30 dias do pagamento.

LÂMINAS

Nesta seção são apresentados dados históricos de performance do Fundo, conforme fornecidos à Liberum Ratings por parte de suas respectivas Administradoras. Os dados recebidos são trabalhados pela Liberum para fins de cálculo de diversos indicadores, apresentados em gráficos e tabelas, tal como se segue.

Composição do PL (R$ mil)

Mês	PL (R$)	Créditos AV (R$)	Créditos V (R$)	Op. Comp. (R$)	Fundos de Invest. (R$)	Tit. Públicos (R$)	Tesouraria (R$)	CDB (R$)	Pagar/Receber (R$)	Outros (R$)	PDD (R$)
8-2023	64.897	54.506	0	0	6.720	3.634	4	0	33	0	0
9-2023	66.021	61.842	816	0	591	2.749	5	0	17	0	0
10-2023	80.090	74.595	825	0	3.564	708	396	0	2	0	0
11-2023	102.408	97.281	834	0	3.519	714	4	0	55	0	0
12-2023	105.175	98.572	3.603	0	2.285	721	4	0	-9	0	0
1-2024	112.696	106.569	3.692	0	1.598	728	107	0	2	0	0
2-2024	117.055	110.955	3.584	0	2.324	734	1	0	-544	0	0
3-2024	122.089	116.438	3.346	0	2.290	740	366	0	-1.092	0	0
4-2024	128.669	123.124	3.271	0	3.191	776	2	0	-1.696	0	0
5-2024	133.915	127.043	3.215	0	3.272	783	2	0	-400	0	0
6-2024	140.926	135.279	3.293	0	1.528	789	16	0	20	0	0

Composição do PL (R$ mil) - Gráfico

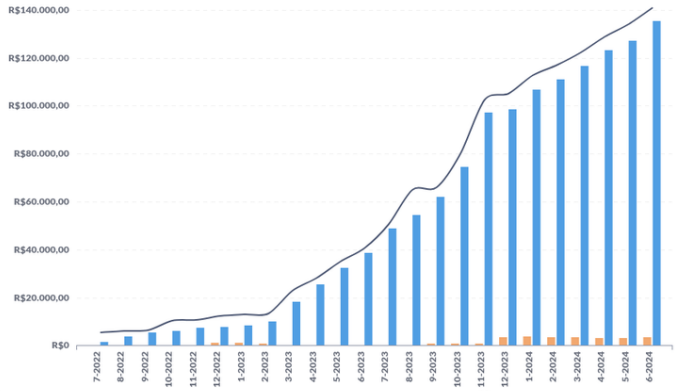

PDD (% da Carteira) - Gráfico

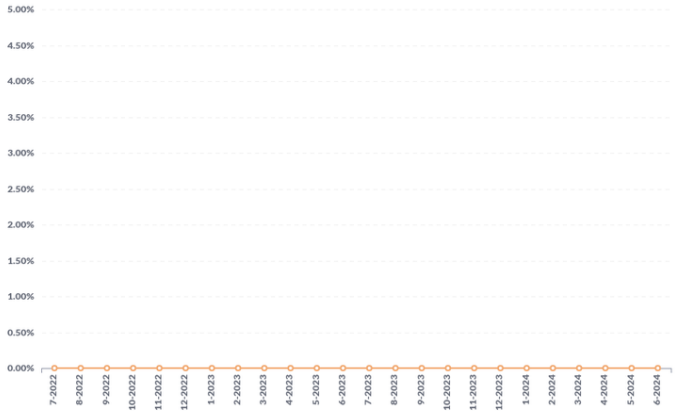

Prazo Médio (dias) - Gráfico

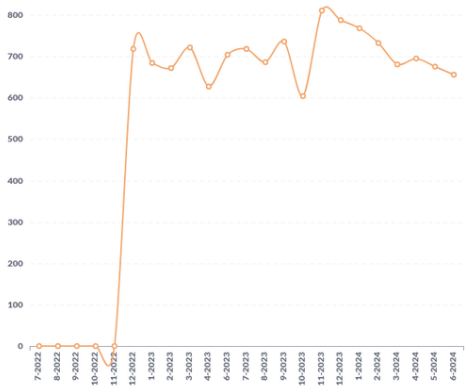

Créditos a Vencer (R$ mil)

Mês	Total (R$)	Até 30 dias (R$)	De 31 a 60 dias (R$)	De 61 a 90 dias (R$)	Acima de 90 dias (R$)
8-2023	54.506	0	0	0	54.506
9-2023	61.842	0	0	0	61.842
10-2023	74.595	0	0	2.745	71.850
11-2023	97.281	0	2.690	0	94.591
12-2023	98.572	0	0	0	98.572
1-2024	106.569	0	0	0	106.569
2-2024	110.955	0	0	0	110.955
3-2024	116.438	0	0	73	116.365
4-2024	123.124	0	77	2.443	120.604
5-2024	127.043	2.560	0	757	123.725
6-2024	135.279	2.657	640	0	131.983

Vencido (% do PL) - Total/Acima de 30 dias/Acima de 90 dias - Gráfico

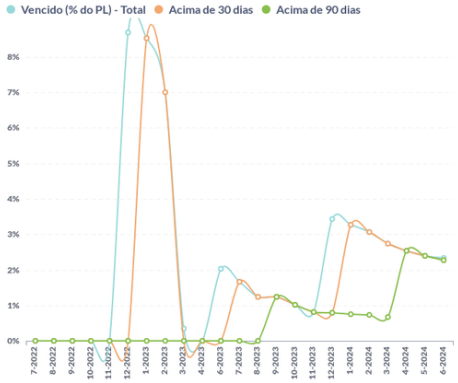

Créditos Vencidos (R$ mil)

Mês	Total (R$)	Até 30 dias (R$)	De 31 a 60 dias (R$)	De 61 a 90 dias (R$)	De 91 a 180 dias (R$)	Acima de 180 dias (R$)
8-2023	807	0	0	807	0	0
9-2023	816	0	0	0	816	0
10-2023	825	0	0	0	825	0
11-2023	834	0	0	0	834	0
12-2023	3.603	2.761	0	0	0	842
1-2024	3.692	0	2.842	0	0	850
2-2024	3.584	0	2.726	0	0	858
3-2024	3.346	0	0	2.529	0	817
4-2024	3.271	0	0	0	2.518	754
5-2024	3.215	0	0	0	2.454	761
6-2024	3.293	81	0	0	2.444	767

Alocação (Carteira % do PL + PDD)

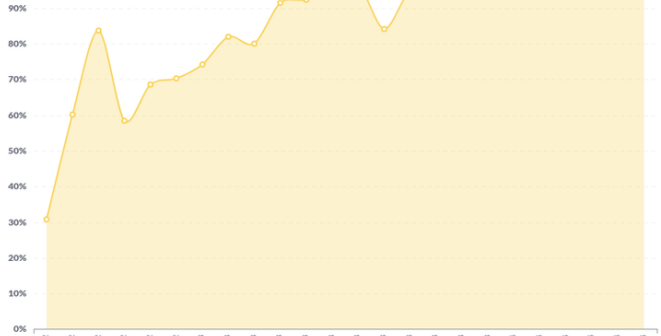

Vencidos acima de 30 dias Líquido de PDD (% do PL) - Gráfico

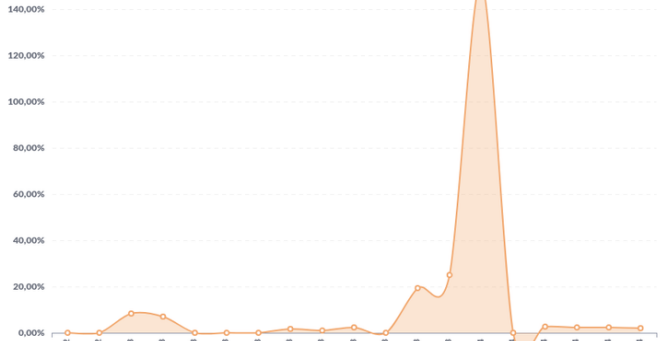

Tipo de Títulos (% da Carteira)

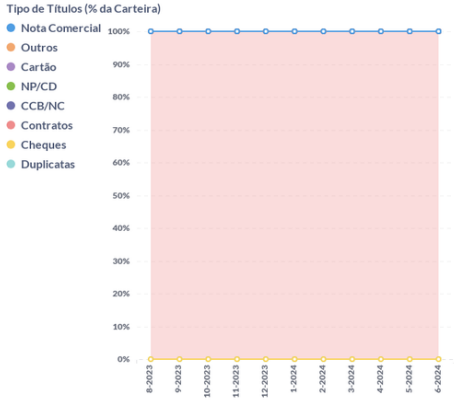

Tipo de Títulos (R$ mil)

Mês	Duplicata	Cheque	Contrato	CCB	Nota Comercial	CD/NP	Cartão Crédito	Outros
8-2023	0	0	54.506	0	0	0	0	0
9-2023	0	0	62.659	0	0	0	0	0
10-2023	0	0	75.421	0	0	0	0	0
11-2023	0	0	98.115	0	0	0	0	0
12-2023	0	0	102.175	0	0	0	0	0
1-2024	0	0	110.261	0	0	0	0	0
2-2024	0	0	114.539	0	0	0	0	0
3-2024	0	0	119.784	0	0	0	0	0
4-2024	0	0	126.395	0	0	0	0	0
5-2024	0	0	130.258	0	0	0	0	0
6-2024	0	0	138.572	0	0	0	0	0

Concentração Sacado (% do PL) - Gráfico

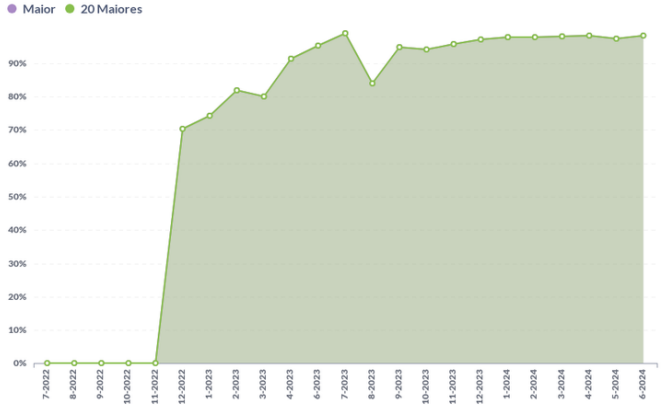

Concentração Sacado (% do PL)

Mês	Maior	5 Maiores	10 Maiores	15 Maiores	20 Maiores
8-2023	83.99%	83.99%	83.99%	83.99%	83.99%
9-2023	94.91%	94.91%	94.91%	94.91%	94.91%
10-2023	94.17%	94.17%	94.17%	94.17%	94.17%
11-2023	95.81%	95.81%	95.81%	95.81%	95.81%
12-2023	97.15%	97.15%	97.15%	97.15%	97.15%
1-2024	97.84%	97.84%	97.84%	97.84%	97.84%
2-2024	97.85%	97.85%	97.85%	97.85%	97.85%
3-2024	98.11%	98.11%	98.11%	98.11%	98.11%
4-2024	98.23%	98.23%	98.23%	98.23%	98.23%
5-2024	97.27%	97.27%	97.27%	97.27%	97.27%
6-2024	98.33%	98.33%	98.33%	98.33%	98.33%

Concentração Cedente (% do PL) - Gráfico

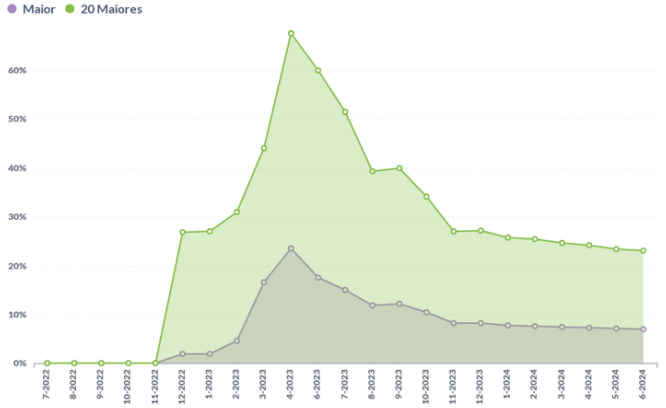

Concentração Cedente (% do PL)

Mês	Maior	5 Maiores	10 Maiores	15 Maiores	20 Maiores
8-2023	11.84%	33.19%	35.54%	37.53%	39.28%
9-2023	12.23%	33.79%	36.22%	38.26%	40.05%
10-2023	10.47%	28.73%	30.85%	32.61%	34.16%
11-2023	8.31%	22.72%	24.43%	25.85%	27.10%
12-2023	8.29%	22.56%	24.37%	25.85%	27.13%
1-2024	7.75%	21.42%	23.12%	24.53%	25.74%
2-2024	7.61%	21.07%	22.80%	24.20%	25.43%
3-2024	7.42%	20.35%	22.08%	23.43%	24.61%
4-2024	7.31%	19.93%	21.68%	23.04%	24.21%
5-2024	7.13%	19.48%	21.10%	22.37%	23.50%
6-2024	7.04%	19.13%	20.76%	22.02%	23.14%

PL das Cotas (R$ mil)

		NACIONAL FEITO PRA VOCÊ FUNDO DE INVESTIMENTO EM DIREITOS CREDITÓRIOS DE RESPONSABILIDADE LIMITADA							
Ano	Mês	FIDC	Mezanino	Mezanino B	Mezanino C	Senior	Senior 2	Senior 3	Senior 4	Subordinada
2023	8	64.897	3.811	5.853	0	18.476	2.292	23.664	0	10.802
	9	66.021	3.857	5.980	0	14.138	2.338	26.666	0	13.042
	10	80.094	3.905	11.364	0	14.431	2.386	31.037	0	16.971
	11	102.408	3.950	11.604	1.746	14.710	2.432	31.638	15.271	21.056
	12	104.839	3.995	11.847	1.782	14.992	2.479	32.244	15.563	21.936
2024	1	112.719	4.044	12.118	2.168	15.305	2.531	32.918	19.067	24.569
	2	117.055	4.085	12.352	2.210	15.576	2.576	33.500	19.404	27.352
	3	122.089	4.129	12.603	2.255	15.864	2.623	34.121	19.763	30.730
	4	128.669	4.176	12.880	2.304	16.183	2.676	34.806	20.160	35.482
	5	133.915	4.222	13.149	2.353	16.491	2.727	35.469	20.544	38.961
	6	140.926	4.265	13.410	2.399	16.789	2.776	36.109	20.915	44.262

Quantidade de Cotas

		NACIONAL FEITO PRA VOCÊ FUNDO DE INVESTIMENTO EM DIREITOS CREDITÓRIOS DE RESPONSABILIDADE LIMITADA							
Ano	Mês	Mezanino	Mezanino B	Mezanino C	Senior	Senior 2	Senior 3	Senior 4	Subordinada
2023	8	3.194,68	5.380,50	0,00	14.000,00	2.100,00	22.145,79	0,00	200,00
	9	3.194,68	5.380,50	0,00	14.000,00	2.100,00	24.466,84	0,00	200,00
	10	3.194,68	10.000,00	0,00	14.000,00	2.100,00	27.900,00	0,00	200,00
	11	3.194,68	10.000,00	1.744,00	14.000,00	2.100,00	27.900,00	15.256,00	200,00
	12	3.194,68	10.000,00	1.744,00	14.000,00	2.100,00	27.900,00	15.256,00	200,00
2024	1	3.194,68	10.000,00	2.074,00	14.000,00	2.100,00	27.900,00	18.308,00	200,00
	2	3.194,68	10.000,00	2.074,00	14.000,00	2.100,00	27.900,00	18.308,00	200,00
	3	3.194,68	10.000,00	2.074,00	14.000,00	2.100,00	27.900,00	18.308,00	200,00
	4	3.194,68	10.000,00	2.074,00	14.000,00	2.100,00	27.900,00	18.308,00	200,00
	5	3.194,68	10.000,00	2.074,00	14.000,00	2.100,00	27.900,00	18.308,00	200,00
	6	3.194,68	10.000,00	2.074,00	14.000,00	2.100,00	27.900,00	18.308,00	200,00

Valor das Cotas (R$)

		NACIONAL FEITO PRA VOCÊ FUNDO DE INVESTIMENTO EM DIREITOS CREDITÓRIOS DE RESPONSABILIDADE LIMITADA							
Ano	Mês	Mezanino	Mezanino B	Mezanino C	Senior	Senior 2	Senior 3	Senior 4	Subordinada
2023	8	1.192,81	1.087,73	0,00	1.319,72	1.091,49	1.068,58	0,00	54.008,32
	9	1.207,26	1.111,35	0,00	1.009,87	1.113,26	1.089,89	0,00	65.212,34
	10	1.222,31	1.136,41	0,00	1.030,77	1.136,29	1.112,44	0,00	84.856,26
	11	1.236,43	1.160,43	1.001,04	1.050,73	1.158,31	1.133,99	1.000,96	105.280,41
	12	1.250,44	1.184,70	1.021,98	1.070,86	1.180,49	1.155,71	1.020,13	109.681,76
2024	1	1.265,79	1.211,75	1.045,32	1.093,23	1.205,15	1.179,86	1.041,44	122.842,89
	2	1.278,79	1.235,22	1.065,56	1.112,57	1.226,47	1.200,73	1.059,87	136.759,05
	3	1.292,48	1.260,27	1.087,17	1.133,17	1.249,19	1.222,96	1.079,49	153.652,45
	4	1.307,32	1.288,03	1.111,13	1.155,94	1.274,28	1.247,53	1.101,18	177.407,55
	5	1.321,46	1.314,93	1.134,33	1.177,94	1.298,53	1.271,27	1.122,14	194.804,34
	6	1.335,01	1.341,00	1.156,82	1.199,22	1.321,99	1.294,24	1.142,41	221.308,96

PL das Cotas (R$ mil) - Gráfico

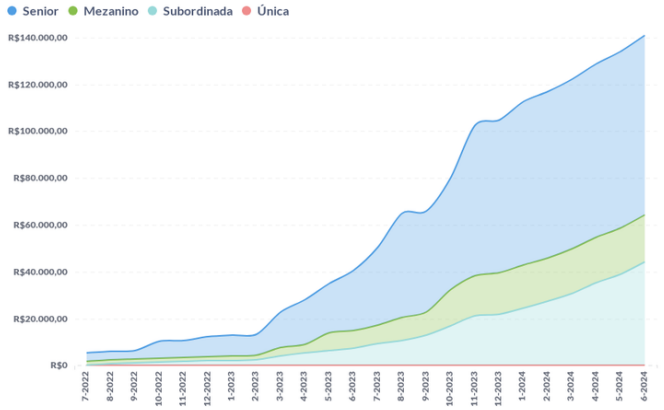

Composição do PL por Classe (% do PL) - Gráfico

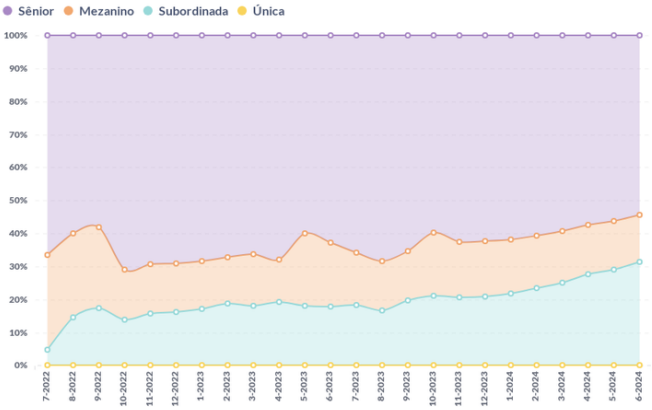

Subordinação (% do PL)

Mês-Ano	Sub. Efetiva Sênior	Sub. Mínima Sênior	Sub. Efetiva Mezanino	Sub. Mínima Mezanino	Sub. Efetiva Mezanino Master HY	Sub. Mínima Mezanino Master HY	Sub. Efetiva Mezanino HY	Sub. Mínima Mezanino HY	Sub. Efetiva Mezanino Pref	Sub. Mínima Me
8-2023	31.53%	30,00%	16.64%	0,00%	-	-	-	-	-	
9-2023	34.65%	30,00%	19.75%	0,00%	-	-	-	-	-	
10-2023	40.25%	30,00%	21.19%	0,00%	-	-	-	-	-	
11-2023	37.45%	30,00%	20.56%	0,00%	-	-	-	-	-	
12-2023	37.73%	30,00%	20.92%	0,00%	-	-	-	-	-	
1-2024	38.06%	30,00%	21.80%	0,00%	-	-	-	-	-	
2-2024	39.30%	30,00%	23.37%	0,00%	-	-	-	-	-	
3-2024	40.72%	30,00%	25.17%	0,00%	-	-	-	-	-	
4-2024	42.62%	30,00%	27.57%	5,00%	-	-	-	-	-	
5-2024	43.82%	30,00%	29.09%	5,00%	-	-	-	-	-	
6-2024	45.65%	30,00%	31.41%	5,00%	-	-	-	-	-	

Captações (R$)

		NACIONAL FEITO PRA VOCÊ FUNDO DE INVESTIMENTO EM DIREITOS CREDITÓRIOS DE RESPONSABILIDADE LIMITADA							
Ano	Mês	Mezanino	Mezanino B	Mezanino C	Senior	Senior 2	Senior 3	Senior 4	Subordinada
2023	8	0	1.500.000	0	0	0	10.500.000	0	0
	9	0	0	0	0	0	2.500.000	0	0
	10	0	0	0	0	0	0	0	0
	11	0	0	0	0	0	0	0	0
	12	0	0	0	0	0	0	0	0
2024	1	0	0	0	0	0	0	0	0
	2	0	0	0	0	0	0	0	0
	3	0	0	0	0	0	0	0	0
	4	0	0	0	0	0	0	0	0
	5	0	0	0	0	0	0	0	0
	6	0	0	0	0	0	0	0	0
Total geral		0	1.500.000	0	0	0	13.000.000	0	0

Resgates e Amortizações (R$)

		NACIONAL FEITO PRA VOCÊ FUNDO DE INVESTIMENTO EM DIREITOS CREDITÓRIOS DE RESPONSABILIDADE LIMITADA							
Ano	Mês	Mezanino	Mezanino B	Mezanino C	Senior	Senior 2	Senior 3	Senior 4	Subordinada
2023	8	0	0	0	0	0	0	0	0
	9	0	0	0	4.660.347	0	0	0	0
	10	0	0	0	0	0	0	0	0
	11	0	0	0	0	0	0	0	0
	12	0	0	0	0	0	0	0	0
2024	1	0	0	0	0	0	0	0	0
	2	0	0	0	0	0	0	0	0
	3	0	0	0	0	0	0	0	0
	4	0	0	0	0	0	0	0	0
	5	0	0	0	0	0	0	0	0
	6	0	0	0	0	0	0	0	0
Total geral		0	0	0	4.660.347	0	0	0	0

Rentabilidade Mensal Acumulado (%) - Gráfico

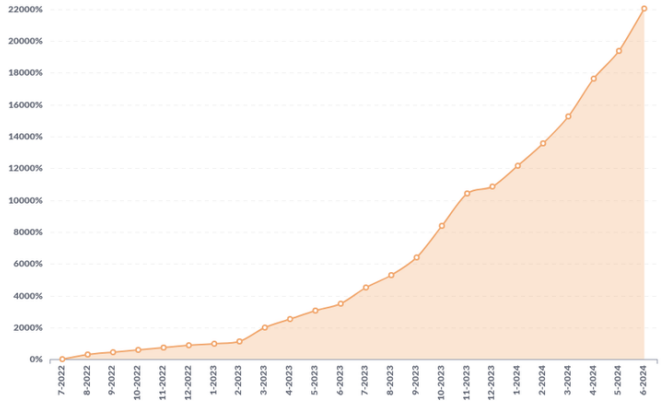

Rentabilidade Mensal (%)

Mês	Subordinada	Única
8-2023	16.8%	0.0%
9-2023	20.7%	0.0%
10-2023	30.1%	0.0%
11-2023	24.1%	0.0%
12-2023	4.2%	0.0%
1-2024	12.0%	0.0%
2-2024	11.3%	0.0%
3-2024	12.4%	0.0%
4-2024	15.5%	0.0%
5-2024	9.8%	0.0%
6-2024	13.6%	0.0%

Resultado Mensal Acumulado (%) - Gráfico

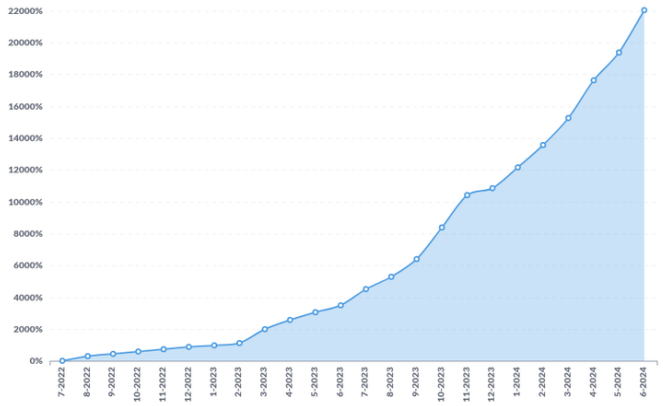

Resultado Mensal (%)

Mês	Subordinada	Única
8-2023	16.8%	0.0%
9-2023	20.7%	0.0%
10-2023	30.1%	0.0%
11-2023	24.1%	0.0%
12-2023	4.2%	0.0%
1-2024	12.0%	0.0%
2-2024	11.3%	0.0%
3-2024	12.4%	0.0%
4-2024	15.5%	0.0%
5-2024	9.8%	0.0%
6-2024	13.6%	0.0%

CRITÉRIOS DA ANÁLISE

METODOLOGIA UTILIZADA

Metodologia(s) Liberum Ratings de Finanças Estruturadas Saiba mais em: http://www.liberumratings.com.br/pt/publications-methodologies.php

ESCALAS DE AVALIAÇÃO

Escala(s) Liberum Ratings de Crédito - Longo Prazo / Crédito - Curto Prazo Saiba mais em: http://www.liberumratings.com.br/pt/publications-scales.php

FREQUÊNCIA DE MONITORAMENTO

A política de monitoramento de ratings para esta(s) classe(s) de ativo(s) é descrita na Metodologia de Ratings de Finanças Estruturadas disponível no site da Liberum Ratings. www.liberumratings.com.br

PROCESSO DE DILIGÊNCIA SOBRE OS ATIVOS DE FINANÇAS ESTRUTURADAS

A presente avaliação se apoiou, entre outros, no uso de bases de dados históricas e comparativas para este tipo de ativo e o uso de modelos de análise proprietários, os quais consideram aspectos qualitativos e quantitativos especificamente associados a este tipo de ativo. (fe) representa o sufixo utilizado, pela Liberum Ratings, para ratings atribuídos a Finanças Estruturadas

LEI GERAL DE PROTEÇÃO DE DADOS

Privacidade e segurança são prioridades e nos comprometemos com a transparência do tratamento de dados pessoais dos nossos usuários/clientes. Por isso, estamos sob as normas da Constituição Federal de 1988 (art. 5º, LXXIX; e o art. 22º, XXX – incluídos pela EC 115/2022), das normas de Proteção de Dados (LGPD, Lei Federal 13.709/2018), das disposições consumeristas da Lei Federal 8078/1990 e as demais normas do ordenamento jurídico brasileiro aplicáveis.

DECLARAÇÕES REGULAMENTARES E INFORMAÇÕES IMPORTANTES

- A Liberum Ratings está avaliando esta espécie de ativo financeiro pela primeira vez? Não
- Esta classificação foi comunicada a entidade avaliada ou partes relacionadas a ela e em decorrência desse fato, a nota atribuída foi alterada antes da emissão deste relatório? Não
- Informações posteriores a essa data podem causar a alteração da classificação ou dos fundamentos expostos neste relatório.
- As informações disponíveis para a emissão da classificação e, consequentemente, deste relatório foram consideradas suficientes e alinhadas com os requerimentos metodológicos aplicáveis para a mesma. As informações utilizadas foram encaminhadas pelo Administrador do Fundo, pelo Custodiante e pelo Consultor dos Direitos Creditórios. Também foram utilizadas informações de domínio público e privado.
- A Liberum Ratings prestou outros serviços para a entidade avaliada nos últimos 12 meses? Não
- Houve serviços prestados por partes relacionadas da Liberum Ratings para entidade avaliada nos últimos 12 meses? Não
- A classificação de risco foi contratada por terceiros, outros que a entidade avaliada ou parte a ela relacionada? Não
- A entidade avaliada ou parte a ela relacionada é responsável por mais de 5% da receita anual da Liberum Ratings? Não.A Liberum Ratings publica anualmente a lista de entidades que representam mais do que 5% do seu faturamento em seu Formulário do Anexo 13. Acesse o formulário no site www.liberumratings.com.br.
- A Liberum Ratings, seus analistas de classificação de risco de crédito ou demais pessoas envolvidas no processo de emissão de uma determinada classificação de risco, seus cônjuges, dependentes ou companheiros, tem, direta ou indiretamente, interesses financeiros e comerciais relevantes em relação à entidade avaliada? Não
- Os analistas de classificação de risco de crédito ou demais pessoas envolvidas no processo de emissão da classificação de risco tem vínculo com pessoa natural que trabalhe para a entidade avaliada ou parte a ela relacionada? Não
- Os procedimentos adotados para a emissão desta classificação de risco e emissão de relatório de rating estão enquadrados nos critérios estipulados no Código de Conduta desta Agência bem como nos seus procedimentos de Controles Internos e o Compliance.
- A estrutura da operação avaliada apresenta concentração superior a 50% em um único devedor e/ou coobrigado? Não
- Há informação suficiente para a análise dos principais aspectos de governança corporativa do devedor e/ou coobrigado da operação? Não

A Liberum Ratings Serviços Financeiros Ltda. (Liberum Ratings) emite seus pareceres, opiniões e demais materiais com base em informações encaminhadas por terceiros, dados que são considerados confiáveis e precisos. No entanto, há a possibilidade de erros de ordem humana, técnica ou de qualquer outra índole na elaboração e transmissão dessas informações. Nesses casos, a Liberum Ratings não faz nenhuma representação, nem avaliza, garante ou se responsabiliza - de forma explícita ou implícita – por erros ou omissões nos dados recebidos, ou, ainda, sobre a exatidão, completude, resultados, abrangência e integridade dos mesmos.

Também não se responsabiliza por erros, omissões, resultados de opiniões ou análises que derivem de tais informações. O processo de análise utilizado pela Liberum Ratings não compreende a auditoria ou a verificação sistemática de tais informações. Eventuais investigações para a checagem desses dados variam, dependendo de fatos e circunstâncias.

Sob nenhuma circunstância, a Liberum Ratings, seus diretores, empregados, prestadores de serviços ou agentes serão responsabilizados civilmente ou de qualquer outra forma por quaisquer danos diretos, indiretos ou compensações, incluindo, mas não se limitando, a perda de dinheiro, lucros ou good will; pelo tempo perdido durante o uso ou impossibilidade de uso do website ou durante o prazo necessário para avaliação das informações recebidas e na elaboração das análises e opiniões, divulgadas ou não em seu website; por ações ou decisões tomadas com base nas opiniões da Liberum Ratings e demais informações veiculadas pelo seu website; por erros em quaisquer circunstâncias ou contingências, de controle ou não da Liberum Ratings e de seus agentes, originados pela comunicação, análise, interpretação, compilação, publicação ou entrega de quaisquer informações contidas e/ou disseminadas pelo website da Liberum Ratings.

Os ratings e quaisquer outras opiniões emitidas pela Liberum Ratings, ou outros materiais, são disponibilizados em seu website (www.liberumratings.com.br). Tais publicações são meras opiniões e devem ser interpretadas como tal. De nenhum modo e sob nenhuma circunstância devem ser consideradas como fatos ou verdades sobre a capacidade de crédito do emissor ou ativo financeiro (de crédito ou de qualquer outra índole) avaliado. Portanto, não representam, de nenhuma forma, recomendação para aquisição, venda ou manutenção de ativos em portfólio. Desse modo, as avaliações emitidas pela Liberum Ratings não são, nem substituem, prospectos ou demais informações, obrigatórias ou não, fornecidas ou apresentadas aos investidores e seus agentes na venda ou distribuição de ativos financeiros. Em razão de mudanças e/ou indisponibilidade de informações tidas como necessárias para a emissão e descontinuidade do monitoramento do rating, ou outros fatores considerados pertinentes, as classificações de risco emitidas pela Liberum Ratings podem ser alteradas, suspensas ou retiradas a qualquer momento. Os ratings públicos emitidos pela Liberum Ratings são atualizados em seu website (www.liberumratings.com.br).

Na maior parte dos casos, os trabalhos realizados pela Liberum Ratings são remunerados pelos emissores, estruturadores ou garantidores dos ativos avaliados.

Liberum Ratings

contato@liberumratings.com.br
+55 (11) 3165-4222
Rua Bandeira Paulista, N° 530, Conjunto 53, Itaim Bibi
São Paulo - SP, CEP: 04532-001