RELATÓRIO PREMIER RP FIDC - 1T E 2T2024

PREMIER RP FUNDO DE INVESTIMENTO EM DIREITOS CREDITORIOS

Analista Responsável **JEAN SILVA**

15 De Julho De 2024

RATINGS

LEGENDA ↑ AUMENTO ↓ REBAIXAMENTO ✓ CONFIRMAÇÃO
✎ REVISÃO ✎ ATRIBUIÇÃO ✕ ENCERRAMENTO

FE0017-2021- FIDC - SENIOR 1	**B(FE) ✓** **CP5(FE) ✓** **LONGO: ESTÁVEL** **CURTO: ESTÁVEL**

CLASSIFICAÇÕES

FE0017-2021 / FIDC - Senior 1 / 32.511.268/0001-84

Confirmação dos Ratings B(FE) Longo prazo - Perspectiva Estável e CP5(FE) Curto Prazo - Perspectiva Estável em 15 de julho de 2024

Rating Inicial: Atribuição dos Ratings B(FE) Longo prazo - Perspectiva Estável e CP5(FE) Curto Prazo - Perspectiva Estável em 7 de junho de 2023

SOBRE O COMITÊ 15/07/2024

PARTICIPANTES

Jean Silva
Marcelo Aquino
Maurício Bassi
Romulo Charbel

FUNDAMENTOS DA CLASSIFICAÇÃO DE RISCO

O rating da Cota Sênior do PREMIER RP FIDC está fundamentado principalmente, entre outros aspectos, pela sua exposição ao risco, tendo em vista que a cota avaliada conta com apenas 9,09% de subordinação, frente a um potencial de concentração de até 100% do PL do fundo tanto em cedentes quanto em sacados (permitido em regulamento), o que torna as cotas mais vulneráveis aos movimentos da carteira, sejam eles positivos ou negativos. Isso pesa ainda mais quando se leva em consideração que os critérios de elegibilidade dos ativos potencialmente securitizáveis são pouco rigorosos no que tange ao que é estabelecido em regulamento.

Os Direitos Creditórios consistem em recebíveis performados ou a performar oriundos de atividades de diversos segmentos, podendo ser representados por Duplicatas, Cheques, Cédulas de Crédito Bancário, Contratos diversos, recebíveis de cartão de crédito bem como todo e qualquer instrumento representativo de crédito. No entanto, é importante ressaltar que não existem restrições as exposições admitidas em cada uma das modalidades de crédito, de modo que os recursos podem ser alocados em perfis mais arriscados do que o tradicional desconto de duplicatas.

Ademais, não se admite a aquisição de créditos vencidos e os recursos remanescentes devem ser alocados em ativos com baixo perfil de risco. Desta forma, o desempenho das Cotas depende em grande medida: (i) da performance dos Cedente no caso de títulos com caráter a performar; (ii) da capacidade financeira e de liquidez dos Devedores para honrar suas obrigações, e, em caso de atrasos e/ou inadimplência, da capacidade dos Cedentes em recomprar esses títulos nos casos previstos; e (iii) do fluxo mensal de pagamentos para Contratos e Cédulas de Crédito Bancário (CCBs) até a quitação da dívida, e, portanto, da capacidade financeira e de liquidez de seus Devedores.

CARACTERÍSTICAS E PARTES ENVOLVIDAS

Emitente	PREMIER RP FUNDO DE INVESTIMENTO EM DIREITOS CREDITORIOS
CNPJ	32.511.268/0001-84
Data de Registro	11/11/2019
Condomínio	Fechado
Fundo Exclusivo	Não
Prazo de Funcionamento	Indeterminado
Principais Ativos	O Fundo poderá adquirir Direitos Creditórios, (a) representados por títulos de crédito, mas limitadamente, duplicatas, notas promissórias, recebíveis de cartão de crédito, cédulas de crédito bancário, cheques, cédulas de crédito imobiliário, cédulas de produtor rural financeira; (b) contratos em geral; (c) todo e qualquer instrumento representativo de crédito.
Taxa Mínima de Cessão	CDI + 3% a.a.
Concentração Maior Cedente	100%
Concentração Maior Sacado	100%
Administrador	SINGULARE CORRETORA DE TÍTULOS E VALORES MOBILIÁRIOS S.A
Gestor	Tercon Investimentos Ltda.
Consultor Especializado	PREMIER RP E TECNOLOGIA DE ATIVOS LTDA
Agente de Cobrança	PREMIER RP E TECNOLOGIA DE ATIVOS LTDA

CARACTERÍSTICAS DOS ATIVOS

FIDC - SENIOR 1

Data da emissão	Ago/2020
Valor Unitário de Emissão	R$ 25.000,00
Quantidade de Cotas na Emissão	320
Valor Global da Emissão	R$ 8.000.000,00
Remuneração Alvo	23,4% a.a.
Amortização / Resgate	Pagamentos ao longo de 48 meses, contando com um mês de carência.
Subordinação Mínima (% do PL)	9,09%

DESEMPENHO DO FUNDO

Ao final do 2° trimestre, o PREMIER RP FIDC apresentou patrimônio líquido de R$ 9,9 milhões e uma carteira de direitos creditórios composta por R$ 7,5 milhões de créditos a vencer e R$ 2,4 milhões de créditos vencidos. A PDD apresentou aumento e registrou a cifra de R$ 956 mil, cobrindo os vencidos acima de 60 dias. O prazo médio da carteira ficou em 56 dias e é composto principalmente por Duplicatas, além de Cheques e CCB's. A pontualidade das liquidações é majoritariamente pontual e antecipada (56%) na métrica D+3. Apesar da possibilidade de concentrar até 100% em um único cedente/sacado, os percentuais atuais estão distribuídos com 12,1% no maior cedente e 4,31% no maior sacado.

VETORES DE RATING

Os principais aspectos que poderão acarretar o rebaixamento do rating do FIDC se referem, principalmente, à mudança das modalidades dos créditos adquiridos pelo fundo para perfis mais arriscados ou à piora da qualidade dos direitos creditórios. Esse cenário se refletiria no aumento dos índices de atraso e perda, no aumento de provisão e na piora de rentabilidade das cotas.

Por outro lado, o rating poderá ser beneficiado caso as cotas do fundo apresentem histórico de desempenho positivo, refletindo a qualidade dos direitos creditórios ou então o Regulamento estipule mudanças nos critérios de elegibilidade, que se reverteriam em benefício à minimização do risco de crédito da carteira de títulos.

FATOS RELEVANTES

Após a decisão do administrador, houve uma modificação no regulamento, ajustando-o de acordo com a Resolução CVM nº 175. As alterações especificadas no documento entrarão em vigor a partir da data de divulgação na CVM.

FLUXO DE CAIXA/LIQUIDEZ

O risco de falta de liquidez é determinado principalmente pelo perfil de risco dos direitos creditórios, pelo seu prazo médio e pelas condições de resgate das cotas avaliadas. Os principais aspectos que poderão comprometer a formação de liquidez se referem principalmente ao alongamento do prazo médio dos direitos creditórios e ao aumento do nível de inadimplência, que se refletiria em redução das rendas obtidas com o fluxo de recebimento dos créditos.

Ainda, o risco de liquidez, na visão da Liberum Ratings, recai sobre a qualidade dos direitos creditórios, uma vez que a principal fonte de recurso do Fundo para efetuar o pagamento da amortização das cotas é a liquidação dos direitos creditórios. No caso do PREMIER RP FIDC, a carteira, em dezembro/23, se encontrava composta por duplicatas (94%), cheques (3%) e CCBs (4%), com prazo médio de aproximadamente 49 dias. A maior parte das liquidações tem sido realizada pelo sacado via boleto (51%) e pontualmente (53%).

LÂMINAS

Nesta seção são apresentados dados históricos de performance do Fundo, conforme fornecidos à Liberum Ratings por parte de suas respectivas Administradoras. Os dados recebidos são trabalhados pela Liberum para fins de cálculo de diversos indicadores, apresentados em gráficos e tabelas, tal como se segue.

Composição do PL (R$ mil)

Mês	PL (R$)	Créditos AV (R$)	Créditos V (R$)	Op. Comp. (R$)	Fundos de Invest. (R$)	Tit. Públicos (R$)	Tesouraria (R$)	CDB (R$)	Pagar/Receber (R$)	Outros (R$)	PDD (R$)
8-2023	5.850	4.039	743	708	447	44	11	0	262	0	-405
9-2023	5.734	3.566	681	413	1.325	43	9	0	173	0	-477
10-2023	5.984	4.144	663	491	836	43	1	0	103	0	-298
11-2023	5.866	4.183	831	263	742	43	1	0	161	0	-358
12-2023	5.846	4.842	758	456	297	46	1	0	-24	0	-530
1-2024	7.090	6.073	1.349	57	0	45	3	0	36	0	-472
2-2024	8.480	7.531	884	420	0	45	1	0	-87	0	-314
3-2024	9.786	8.835	1.335	209	0	44	1	0	23	0	-661
4-2024	10.295	8.456	1.514	113	222	43	2	0	315	0	-370
5-2024	10.235	7.222	2.175	59	1.026	42	14	0	208	0	-513
6-2024	9.970	7.532	2.448	63	833	41	1	0	8	0	-956

Composição do PL (R$ mil) - Gráfico

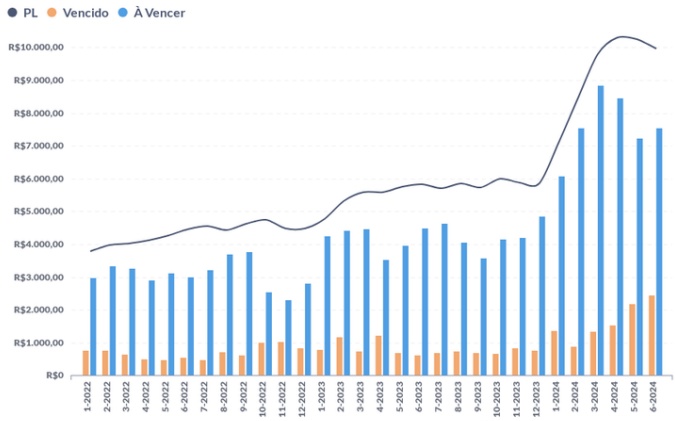

PDD (% da Carteira) - Gráfico

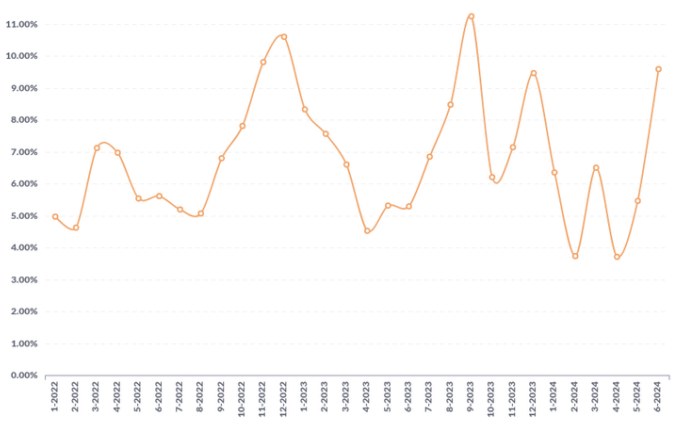

Prazo Médio (dias) - Gráfico

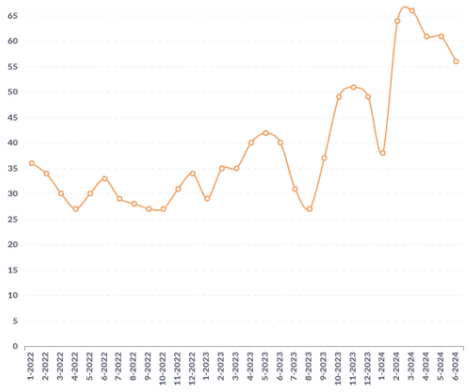

Créditos a Vencer (R$ mil)

Mês	Total (R$)	Até 30 dias (R$)	De 31 a 60 dias (R$)	De 61 a 90 dias (R$)	Acima de 90 dias (R$)
8-2023	4.039	3.388	532	70	48
9-2023	3.566	2.963	335	54	215
10-2023	4.144	2.880	463	226	575
11-2023	4.183	2.476	703	332	673
12-2023	4.842	3.201	584	724	332
1-2024	6.073	3.965	857	858	393
2-2024	7.531	4.605	1.442	822	661
3-2024	8.835	5.255	1.726	749	1.105
4-2024	8.456	5.380	1.651	402	1.024
5-2024	7.222	4.509	1.331	372	1.010
6-2024	7.532	4.881	1.146	704	801

Vencido (% do PL) - Total/Acima de 30 dias/Acima de 90 dias - Gráfico

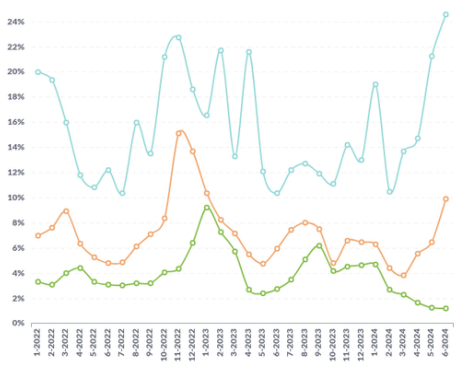

Créditos Vencidos (R$ mil)

Mês	Total (R$)	Até 30 dias (R$)	De 31 a 60 dias (R$)	De 61 a 90 dias (R$)	De 91 a 180 dias (R$)	Acima de 180 dias (R$)
8-2023	743	276	98	72	223	75
9-2023	681	251	28	50	248	104
10-2023	663	377	17	21	140	108
11-2023	831	447	102	17	69	196
12-2023	758	381	33	75	68	202
1-2024	1.349	903	82	32	106	225
2-2024	884	512	130	19	20	204
3-2024	1.335	963	134	15	30	193
4-2024	1.514	942	376	26	29	141
5-2024	2.175	1.516	427	108	47	77
6-2024	2.448	1.460	793	78	44	72

Alocação (Carteira % do PL + PDD)

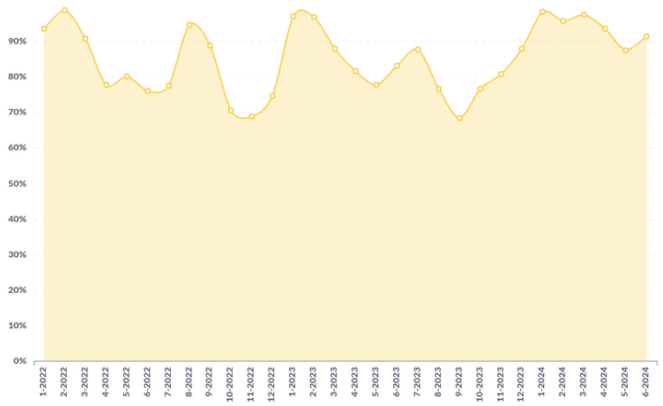

Vencidos acima de 30 dias Líquido de PDD (% do PL) - Gráfico

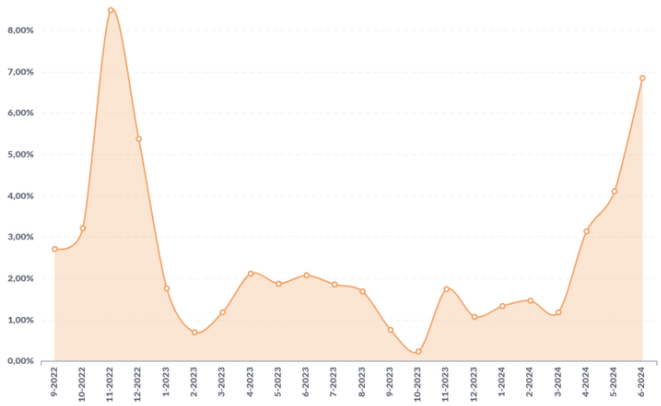

Recompra (% do PL)

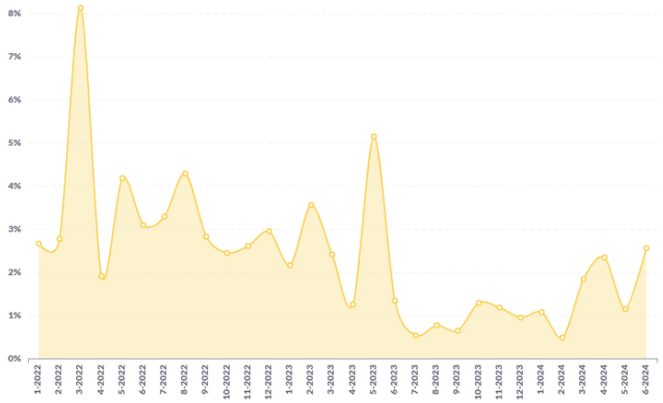

Concentração da Recompra (%)

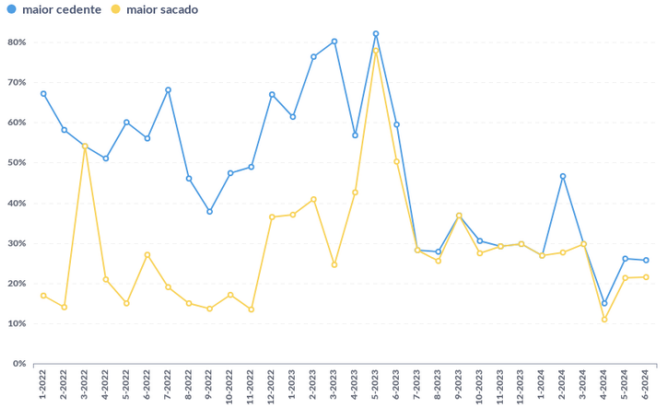

Vencido Acima de 30 dias + Recompra (% do PL)

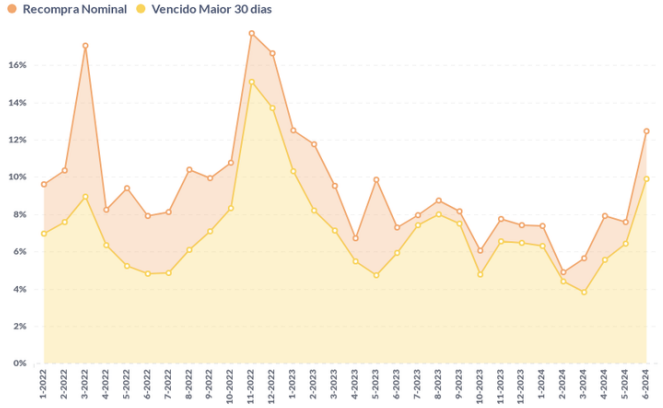

Recompra e Vencido acima de 30 Dias

Mês	Recompra - Nominal (% do PL)	Vencido > 30 dias (% do PL)	Rec. + Venc > 30 (% do PL)
8-2023	0.8%	8.0%	8.8%
9-2023	0.6%	7.5%	8.2%
10-2023	1.3%	4.8%	6.1%
11-2023	1.2%	6.5%	7.7%
12-2023	0.9%	6.5%	7.4%
1-2024	1.1%	6.3%	7.4%
2-2024	0.5%	4.4%	4.9%
3-2024	1.8%	3.8%	5.7%
4-2024	2.3%	5.6%	7.9%
5-2024	1.1%	6.4%	7.6%
6-2024	2.6%	9.9%	12.5%

Recompra Nominal vs Contábil - Gráfico

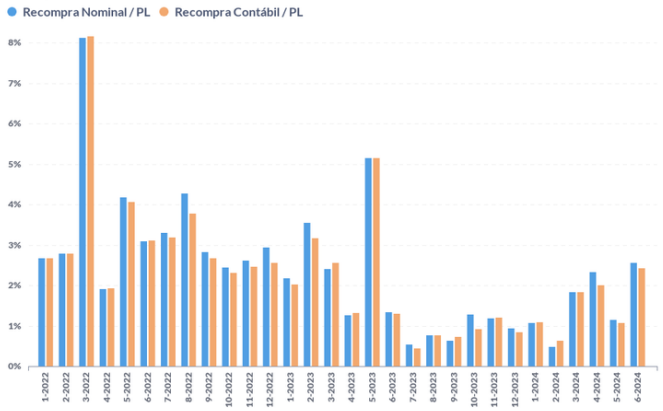

Recompra Nominal vs Contábil

Mês	Recompra Nominal / PL	Recompra Contábil / PL	Nominal - Contábil
8-2023	0.8%	0,8%	-0.0%
9-2023	0.6%	0,7%	-0.1%
10-2023	1.3%	0,9%	0.4%
11-2023	1.2%	1,2%	-0.0%
12-2023	0.9%	0,9%	0.1%
1-2024	1.1%	1,1%	-0.0%
2-2024	0.5%	0,6%	-0.2%
3-2024	1.8%	1,8%	0.0%
4-2024	2.3%	2,0%	0.3%
5-2024	1.1%	1,1%	0.1%
6-2024	2.6%	2,4%	0.1%

Pontualidade da Liquidação (% da Liq). - Gráfico.

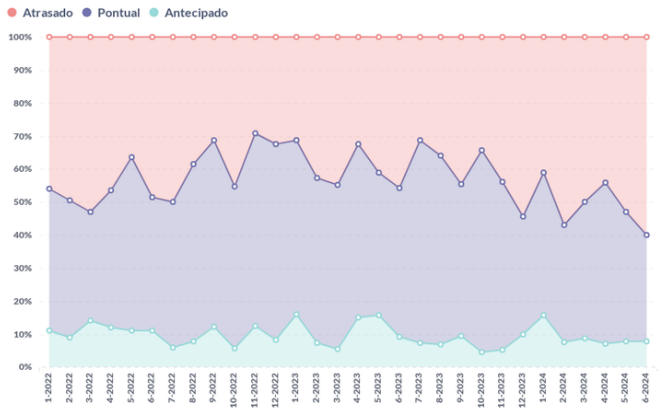

Pontualidade da Liquidação (% da Liq.)

Mês	Antecipado	Pontual	Atrasado
8-2023	7%	57%	36%
9-2023	9%	46%	45%
10-2023	5%	61%	34%
11-2023	5%	51%	44%
12-2023	10%	36%	54%
1-2024	16%	43%	41%
2-2024	8%	36%	57%
3-2024	9%	41%	50%
4-2024	7%	49%	44%
5-2024	8%	39%	53%
6-2024	8%	32%	60%

Pontualidade da Liquidação - D + 3 (% da Liq) - Gráfico

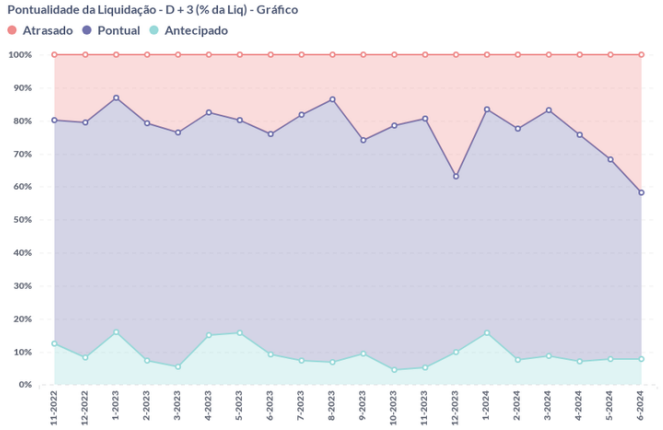

Pontualidade da Liquidação - D+3 (% da Liq.)

Mês	Antecipado	Pontual	Atrasado
8-2023	7%	80%	13%
9-2023	9%	65%	26%
10-2023	5%	74%	22%
11-2023	5%	75%	19%
12-2023	10%	53%	37%
1-2024	16%	68%	17%
2-2024	8%	70%	22%
3-2024	9%	75%	17%
4-2024	7%	69%	24%
5-2024	8%	60%	32%
6-2024	8%	50%	42%

Tipo de Liquidação (R$ mil) - Volume Gráfico

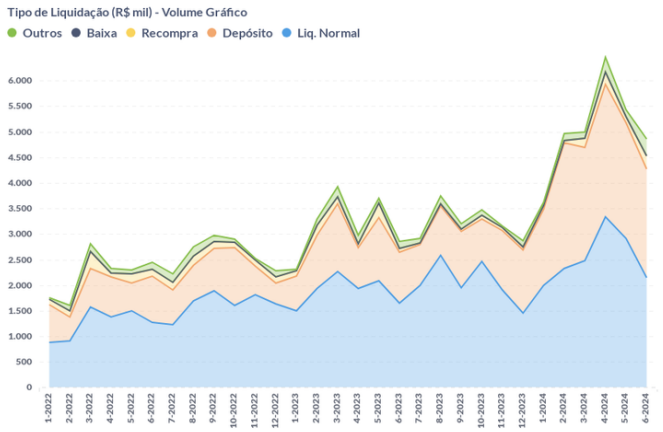

Prazo Médio de Liquidação em Atraso (dias)

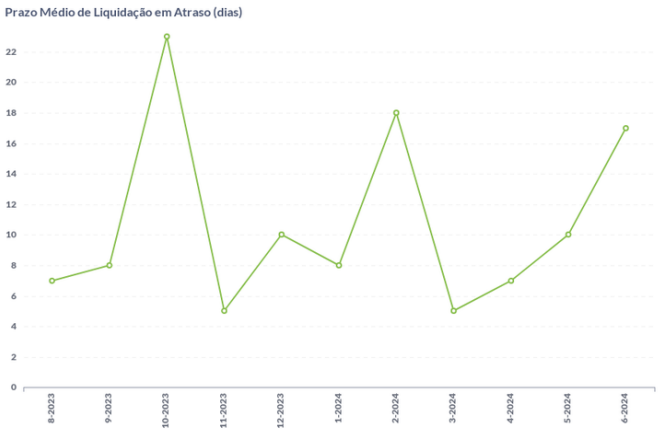

Tipo de Liquidação (% da Liq.) - Percentual Gráfico

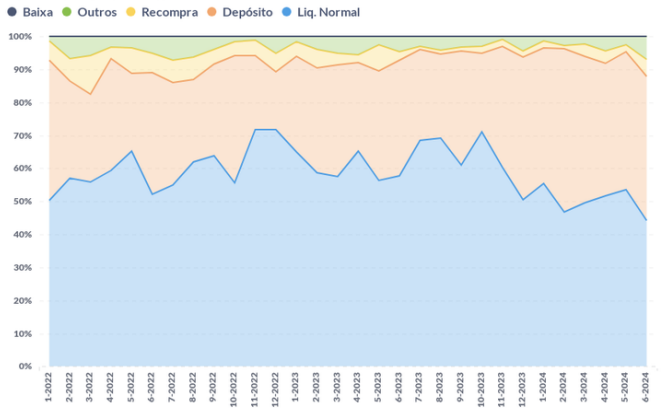

Tipo de Liquidação (% da Liq.)

Mês	Liq. Normal	Depósito	Recompra	Baixa	Outros
8-2023	69.1%	25.6%	1.2%	0%	4.1%
9-2023	61.1%	34.4%	1.2%	0%	3.3%
10-2023	71.0%	23.8%	2.2%	0%	3.0%
11-2023	60.4%	36.5%	2.2%	0%	0.9%
12-2023	50.6%	43.1%	1.9%	0%	4.5%
1-2024	55.3%	41.1%	2.1%	0%	1.4%
2-2024	46.8%	49.6%	0.8%	0%	2.8%
3-2024	49.5%	44.4%	3.6%	0%	2.4%
4-2024	51.7%	40.1%	3.7%	0%	4.5%
5-2024	53.5%	41.7%	2.2%	0%	2.6%
6-2024	44.3%	43.5%	5.3%	0%	7.0%

Tipo de Títulos (% da Carteira)

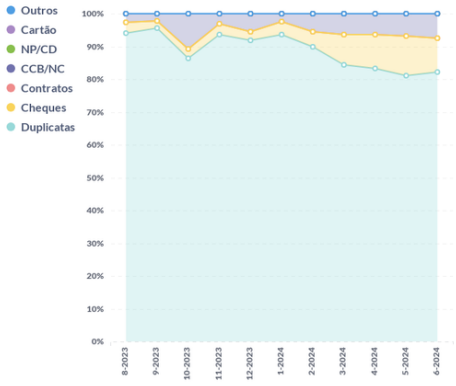

Tipo de Títulos (R$ mil)

Mês	Duplicatas (R$)	Cheques (R$)	Contratos (R$)	CCB/NC (R$)	NP/CD (R$)	Cartão Crédito (R$)	Outros (R$)
8-2023	4.494	166	0	123	0	0	0
9-2023	4.063	89	0	95	0	0	0
10-2023	4.154	133	0	520	0	0	0
11-2023	4.695	160	0	159	0	0	0
12-2023	5.148	139	0	313	0	0	0
1-2024	6.949	292	0	179	0	0	0
2-2024	7.569	388	0	458	0	0	0
3-2024	8.581	950	0	639	0	0	0
4-2024	8.300	1.033	0	637	0	0	0
5-2024	7.619	1.149	0	630	0	0	0
6-2024	8.215	1.027	0	739	0	0	0

Concentração Sacado (% do PL) - Gráfico

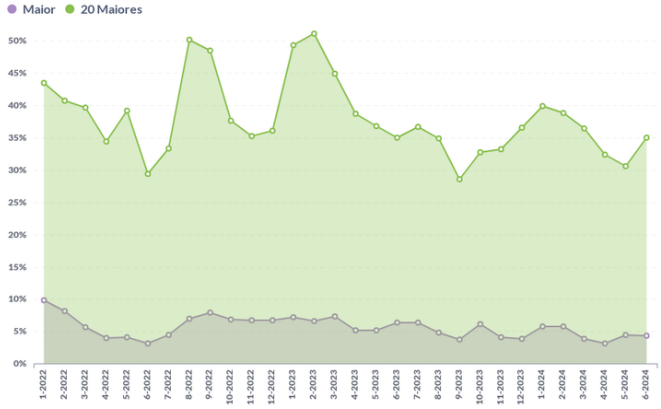

Concentração Sacado (% do PL)

Mês	Maior	5 Maiores	10 Maiores	15 Maiores	20 Maiores
8-2023	4.77%	16.44%	24.87%	30.36%	34.86%
9-2023	3.76%	11.79%	18.41%	23.88%	28.50%
10-2023	6.11%	15.21%	22.27%	28.14%	32.64%
11-2023	4.07%	13.74%	21.81%	27.80%	33.12%
12-2023	3.85%	15.03%	24.79%	31.11%	36.53%
1-2024	5.74%	18.18%	28.24%	34.73%	39.87%
2-2024	5.81%	18.40%	27.93%	33.98%	38.81%
3-2024	3.85%	14.40%	24.88%	31.15%	36.33%
4-2024	3.12%	13.21%	22.16%	27.88%	32.34%
5-2024	4.50%	14.30%	21.36%	26.47%	30.51%
6-2024	4.31%	16.60%	25.30%	30.61%	34.96%

Concentração Cedente (% do PL) - Gráfico

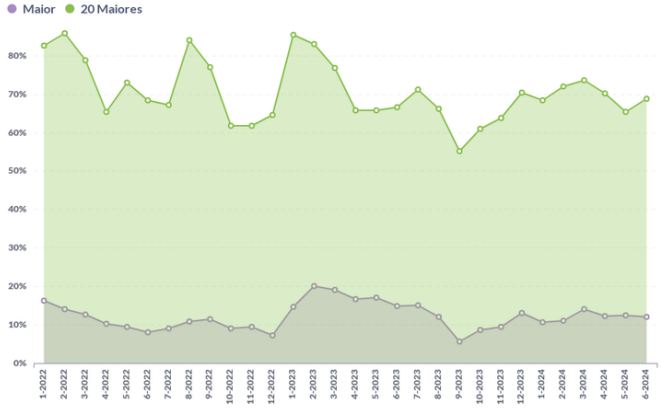

Concentração Cedente (% do PL)

Mês	Maior	5 Maiores	10 Maiores	15 Maiores	20 Maiores
8-2023	12.01%	33.48%	48.34%	58.27%	66.12%
9-2023	5.76%	22.99%	36.90%	47.30%	55.00%
10-2023	8.69%	26.45%	40.57%	51.91%	60.84%
11-2023	9.51%	27.74%	42.62%	53.96%	63.77%
12-2023	13.09%	35.11%	49.53%	60.69%	70.40%
1-2024	10.71%	30.37%	46.04%	58.70%	68.28%
2-2024	11.00%	35.47%	51.57%	62.89%	71.82%
3-2024	14.08%	39.90%	54.38%	65.24%	73.52%
4-2024	12.40%	38.31%	53.15%	62.99%	70.15%
5-2024	12.51%	34.41%	46.62%	57.20%	65.26%
6-2024	12.12%	34.93%	49.19%	60.11%	68.64%

PL das Cotas (R$ mil)

		PREMIER RP FUNDO DE INVESTIMENTO EM DIREITOS CREDITORIOS				
Ano	Mês	FIDC	Mezanino 1	Senior	Senior 3	Subordinada
2023	8	5.850	915	1.731	611	2.594
	9	5.734	914	1.722	609	2.488
	10	6.024	913	1.715	608	2.787
	11	5.879	912	1.707	607	2.653
	12	5.846	911	1.698	606	2.631
2024	1	7.090	1.465	1.692	1.311	2.622
	2	8.480	1.917	1.683	1.912	2.969
	3	9.786	2.823	1.675	2.516	2.773
	4	10.295	2.824	1.669	2.514	3.288
	5	10.235	2.824	1.662	2.508	3.242
	6	9.970	2.820	1.654	2.502	2.994

Quantidade de Cotas

		PREMIER RP FUNDO DE INVESTIMENTO EM DIREITOS CREDITORIOS			
Ano	Mês	Mezanino 1	Senior	Senior 3	Subordinada
2023	8	888,16	71,48	595,94	703,00
	9	888,16	71,48	595,94	703,00
	10	888,16	71,48	595,94	703,00
	11	888,16	71,48	595,94	703,00
	12	888,16	71,48	595,94	703,00
2024	1	1.427,56	71,48	1.291,00	703,00
	2	1.871,18	71,48	1.888,90	703,00
	3	2.758,52	71,48	2.491,40	703,00
	4	2.758,52	71,48	2.491,40	703,00
	5	2.758,52	71,48	2.491,40	703,00
	6	2.758,52	71,48	2.491,40	703,00

Valor das Cotas (R$)

		PREMIER RP FUNDO DE INVESTIMENTO EM DIREITOS CREDITORIOS			
Ano	Mês	Mezanino 1	Senior	Senior 3	Subordinada
2023	8	1.029,89	24.212,00	1.024,87	3.690,26
	9	1.028,71	24.093,60	1.022,44	3.539,72
	10	1.028,38	23.992,80	1.020,87	3.964,40
	11	1.027,20	23.875,50	1.018,45	3.774,37
	12	1.026,02	23.758,80	1.016,04	3.742,34
2024	1	1.026,56	23.676,20	1.015,33	3.729,17
	2	1.024,52	23.543,70	1.012,08	4.222,62
	3	1.023,35	23.428,60	1.009,68	3.944,95
	4	1.023,88	23.347,10	1.008,97	4.677,53
	5	1.023,56	23.249,40	1.006,81	4.611,25
	6	1.022,39	23.135,77	1.004,36	4.259,04

PL das Cotas (R$ mil) - Gráfico

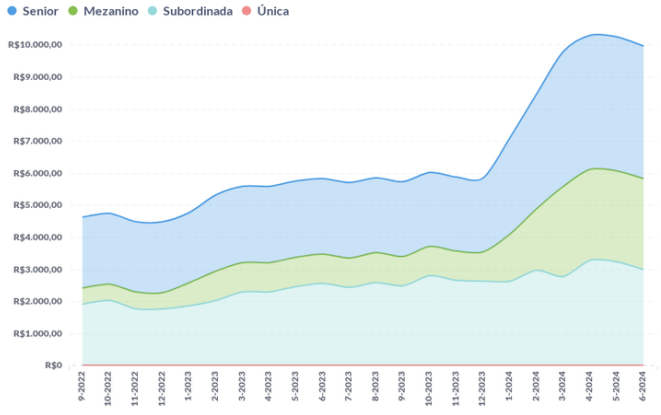

Composição do PL por Classe (% do PL) - Gráfico

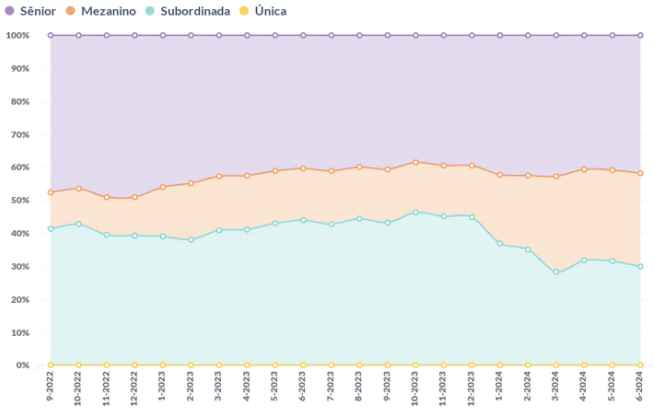

Subordinação (% do PL)

Mês-Ano	Sub. Efetiva Sênior	Sub. Mínima Sênior	Sub. Efetiva Mezanino	Sub. Mínima Mezanino	Sub. Efetiva Mezanino Master HY	Sub. Mínima Mezanino Master HY	Sub. Efetiva Mezanino HY	Sub. Mínima Mezanino HY	Sub. Efetiva Mezanino Pref.	Sub. Mínima Me
8-2023	59.98%	9,09%	44.34%	4,54%	-	-	-	-	-	
9-2023	59.34%	9,09%	43.40%	4,54%	-	-	-	-	-	
10-2023	61.43%	9,09%	46.27%	4,54%	-	-	-	-	-	
11-2023	60.65%	9,09%	45.13%	4,54%	-	-	-	-	-	
12-2023	60.59%	9,09%	45.00%	4,54%	-	-	-	-	-	
1-2024	57.64%	9,09%	36.97%	4,54%	-	-	-	-	-	
2-2024	57.61%	9,09%	35.00%	4,54%	-	-	-	-	-	
3-2024	57.18%	9,09%	28.33%	4,54%	-	-	-	-	-	
4-2024	59.37%	9,09%	31.94%	4,54%	-	-	-	-	-	
5-2024	59.26%	9,09%	31.67%	4,54%	-	-	-	-	-	
6-2024	58.32%	9,09%	30.03%	4,54%	-	-	-	-	-	

Captações (R$)

		PREMIER RP FUNDO DE INVESTIMENTO EM DIREITOS CREDITORIOS			
Ano	Mês	Mezanino 1	Senior	Senior 3	Subordinada
2023	8	0	0	0	0
	9	0	0	0	0
	10	0	0	0	0
	11	0	0	0	0
	12	0	0	0	0
2024	1	550.000	0	700.000	0
	2	450.000	0	600.000	0
	3	900.000	0	600.000	0
	4	0	0	0	0
	5	0	0	0	0
	6	0	0	0	0
Total geral		**1.900.000**	**0**	**1.900.000**	**0**

Resgates e Amortizações (R$)

		PREMIER RP FUNDO DE INVESTIMENTO EM DIREITOS CREDITORIOS			
Ano	Mês	Mezanino 1	Senior	Senior 3	Subordinada
2023	8	16.222	32.892	11.581	0
	9	16.217	32.754	11.563	165.303
	10	16.212	32.617	11.545	0
	11	16.194	32.458	11.518	221.050
	12	16.175	32.299	11.490	0
2024	1	16.170	32.164	11.473	165.955
	2	25.982	32.030	24.815	0
	3	33.989	31.850	36.192	166.355
	4	50.133	31.740	47.702	0
	5	50.076	31.584	47.589	222.147
	6	50.060	31.452	47.484	0
Total geral		**307.430**	**353.841**	**272.952**	**940.810**

Rentabilidade Mensal Acumulado (%) - Gráfico

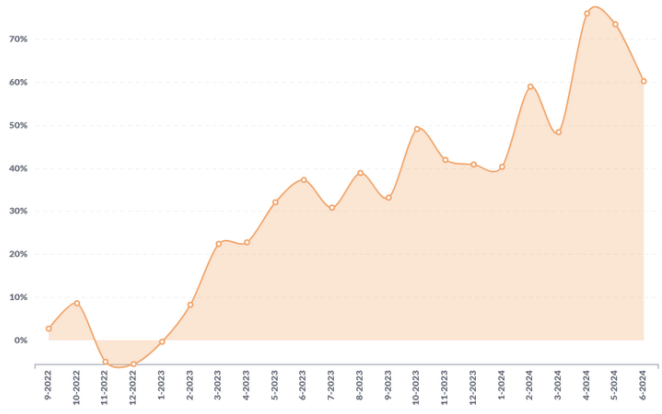

Rentabilidade Mensal (%)

Mês	Subordinada	Única
8-2023	6.1%	0.0%
9-2023	-4.1%	0.0%
10-2023	12.0%	0.0%
11-2023	-4.8%	0.0%
12-2023	-0.8%	0.0%
1-2024	-0.4%	0.0%
2-2024	13.2%	0.0%
3-2024	-6.6%	0.0%
4-2024	18.6%	0.0%
5-2024	-1.4%	0.0%
6-2024	-7.6%	0.0%

CRITÉRIOS DA ANÁLISE

METODOLOGIA UTILIZADA

Metodologia(s) Liberum Ratings de Finanças Estruturadas Saiba mais em: http://www.liberumratings.com.br/pt/publications-methodologies.php

ESCALAS DE AVALIAÇÃO

Escala(s) Liberum Ratings de Crédito - Longo Prazo / Crédito - Curto Prazo Saiba mais em: http://www.liberumratings.com.br/pt/publications-scales.php

FREQUÊNCIA DE MONITORAMENTO

A política de monitoramento de ratings para esta(s) classe(s) de ativo(s) é descrita na Metodologia de Ratings de Finanças Estruturadas disponível no site da Liberum Ratings. www.liberumratings.com.br

PROCESSO DE DILIGÊNCIA SOBRE OS ATIVOS DE FINANÇAS ESTRUTURADAS

A presente avaliação se apoiou, entre outros, no uso de bases de dados históricas e comparativas para este tipo de ativo e o uso de modelos de análise proprietários, os quais consideram aspectos qualitativos e quantitativos especificamente associados a este tipo de ativo. (fe) representa o sufixo utilizado, pela Liberum Ratings, para ratings atribuídos a Finanças Estruturadas

LEI GERAL DE PROTEÇÃO DE DADOS

Privacidade e segurança são prioridades e nos comprometemos com a transparência do tratamento de dados pessoais dos nossos usuários/clientes. Por isso, estamos sob as normas da Constituição Federal de 1988 (art. 5º, LXXIX; e o art. 22º, XXX – incluídos pela EC 115/2022), das normas de Proteção de Dados (LGPD, Lei Federal 13.709/2018), das disposições consumeristas da Lei Federal 8078/1990 e as demais normas do ordenamento jurídico brasileiro aplicáveis.

DECLARAÇÕES REGULAMENTARES E INFORMAÇÕES IMPORTANTES

- A Liberum Ratings está avaliando esta espécie de ativo financeiro pela primeira vez? Não
- Esta classificação foi comunicada a entidade avaliada ou partes relacionadas a ela e em decorrência desse fato, a nota atribuída foi alterada antes da emissão deste relatório? Não
- Informações posteriores a essa data podem causar a alteração da classificação ou dos fundamentos expostos neste relatório.
- As informações disponíveis para a emissão da classificação e, consequentemente, deste relatório foram consideradas suficientes e alinhadas com os requerimentos metodológicos aplicáveis para a mesma. As informações utilizadas foram encaminhadas pelo Administrador do Fundo, pelo Custodiante e pelo Consultor dos Direitos Creditórios. Também foram utilizadas informações de domínio público e privado.
- A Liberum Ratings prestou outros serviços para a entidade avaliada nos últimos 12 meses? Não
- Houve serviços prestados por partes relacionadas da Liberum Ratings para entidade avaliada nos últimos 12 meses? Não
- A classificação de risco foi contratada por terceiros, outros que a entidade avaliada ou parte a ela relacionada? Não
- A entidade avaliada ou parte a ela relacionada é responsável por mais de 5% da receita anual da Liberum Ratings? Não.A Liberum Ratings publica anualmente a lista de entidades que representam mais do que 5% do seu faturamento em seu Formulário do Anexo 13. Acesse o formulário no site www.liberumratings.com.br.
- A Liberum Ratings, seus analistas de classificação de risco de crédito ou demais pessoas envolvidas no processo de emissão de uma determinada classificação de risco, seus cônjuges, dependentes ou companheiros, tem, direta ou indiretamente, interesses financeiros e comerciais relevantes em relação à entidade avaliada? Não
- Os analistas de classificação de risco de crédito ou demais pessoas envolvidas no processo de emissão da classificação de risco tem vínculo com pessoa natural que trabalhe para a entidade avaliada ou parte a ela relacionada? Não
- Os procedimentos adotados para a emissão desta classificação de risco e emissão de relatório de rating estão enquadrados nos critérios estipulados no Código de Conduta desta Agência bem como nos seus procedimentos de Controles Internos e o Compliance.
- A estrutura da operação avaliada apresenta concentração superior a 50% em um único devedor e/ou coobrigado? Não
- Há informação suficiente para a análise dos principais aspectos de governança corporativa do devedor e/ou coobrigado da operação? Não

A Liberum Ratings Serviços Financeiros Ltda. (Liberum Ratings) emite seus pareceres, opiniões e demais materiais com base em informações encaminhadas por terceiros, dados que são considerados confiáveis e precisos. No entanto, há a possibilidade de erros de ordem humana, técnica ou de qualquer outra índole na elaboração e transmissão dessas informações. Nesses casos, a Liberum Ratings não faz nenhuma representação, nem avaliza, garante ou se responsabiliza - de forma explícita ou implícita – por erros ou omissões nos dados recebidos, ou, ainda, sobre a exatidão, completude, resultados, abrangência e integridade dos mesmos.

Também não se responsabiliza por erros, omissões, resultados de opiniões ou análises que derivem de tais informações. O processo de análise utilizado pela Liberum Ratings não compreende a auditoria ou a verificação sistemática de tais informações. Eventuais investigações para a checagem desses dados variam, dependendo de fatos e circunstâncias.

Sob nenhuma circunstância, a Liberum Ratings, seus diretores, empregados, prestadores de serviços ou agentes serão responsabilizados civilmente ou de qualquer outra forma por quaisquer danos diretos, indiretos ou compensações, incluindo, mas não se limitando, a perda de dinheiro, lucros ou good will; pelo tempo perdido durante o uso ou impossibilidade de uso do website ou durante o prazo necessário para avaliação das informações recebidas e na elaboração das análises e opiniões, divulgadas ou não em seu website; por ações ou decisões tomadas com base nas opiniões da Liberum Ratings e demais informações veiculadas pelo seu website; por erros em quaisquer circunstâncias ou contingências, de controle ou não da Liberum Ratings e de seus agentes, originados pela comunicação, análise, interpretação, compilação, publicação ou entrega de quaisquer informações contidas e/ou disseminadas pelo website da Liberum Ratings.

Os ratings e quaisquer outras opiniões emitidas pela Liberum Ratings, ou outros materiais, são disponibilizados em seu website (www.liberumratings.com.br). Tais publicações são meras opiniões e devem ser interpretadas como tal. De nenhum modo e sob nenhuma circunstância devem ser consideradas como fatos ou verdades sobre a capacidade de crédito do emissor ou ativo financeiro (de crédito ou de qualquer outra índole) avaliado. Portanto, não representam, de nenhuma forma, recomendação para aquisição, venda ou manutenção de ativos em portfólio. Desse modo, as avaliações emitidas pela Liberum Ratings não são, nem substituem, prospectos ou demais informações, obrigatórias ou não, fornecidas ou apresentadas aos investidores e seus agentes na venda ou distribuição de ativos financeiros. Em razão de mudanças e/ou indisponibilidade de informações tidas como necessárias para a emissão e descontinuidade do monitoramento do rating, ou outros fatores considerados pertinentes, as classificações de risco emitidas pela Liberum Ratings podem ser alteradas, suspensas ou retiradas a qualquer momento. Os ratings públicos emitidos pela Liberum Ratings são atualizados em seu website (www.liberumratings.com.br).

Na maior parte dos casos, os trabalhos realizados pela Liberum Ratings são remunerados pelos emissores, estruturadores ou garantidores dos ativos avaliados.

Liberum Ratings

contato@liberumratings.com.br
+55 (11) 3165-4222
Rua Bandeira Paulista, N° 530, Conjunto 53, Itaim Bibi
São Paulo - SP, CEP: 04532-001