

# Hedge Office Income FII

HOFC11



MAIO DE 2024

## Relatório Gerencial



<b>SUMÁRIO NAVEGÁVEL</b>	pág.
OBJETIVO DO FUNDO	<b>3</b>
INFORMAÇÕES GERAIS	<b>3</b>
PALAVRA DA GESTORA	<b>4</b>
PRINCIPAIS DESTAQUES	<b>6</b>
DESEMPENHO DO FUNDO	<b>12</b>
CARTEIRA DE INVESTIMENTOS	<b>16</b>
RACHID SALIBA	<b>20</b>
MORUMBI 8.200	<b>22</b>
BIRMANN 20	<b>24</b>
ALAMEDAS	<b>26</b>
EVENTOS, COMUNICADOS E FATOS RELEVANTES	<b>28</b>
DOCUMENTOS	<b>30</b>



Clique no **ícone** no lado superior direito para retornar ao menu.



## OBJETIVO DO FUNDO

O **HEDGE OFFICE INCOME FUNDO DE INVESTIMENTO IMOBILIÁRIO** tem como objetivo auferir valorização e rentabilidade de suas cotas no longo prazo, objetivando a obtenção de renda pelo investimento de ao menos dois terços do seu patrimônio líquido, direta ou indiretamente, em empreendimentos construídos, preponderantemente destinados a escritórios, no todo ou em parte, bem como bens e direitos a eles relacionados.

## INFORMAÇÕES GERAIS

### COTA PATRIMONIAL

**R\$ 69,69**

### COTA DE MERCADO

**R\$ 30,71**

### VALOR DE MERCADO

**R\$ 116,05 mi**

### QUANTIDADE DE COTISTAS

**5.864**

### QUANTIDADE DE COTAS

**3.779.001**

### ABL PRÓPRIA

**42,70 mil m<sup>2</sup>**

### INÍCIO DAS ATIVIDADES

Agosto de 2019

### ADMINISTRADORA

Hedge Investments Distribuidora de Títulos e Valores Mobiliários Ltda.

### GESTORA

Hedge Investments Real Estate Gestão de Recursos Ltda.

### TAXA DE ADMINISTRAÇÃO (inclui Gestão)

0,83% ao ano sobre valor de mercado

### TAXA DE PERFORMANCE

Não há

### CÓDIGO DE NEGOCIAÇÃO

HOFC11

### TIPO ANBIMA

FII Renda Gestão Ativa – Lajes Corporativas

### PRAZO

Indeterminado

### PÚBLICO-ALVO

Investidores em geral

## FAÇA PARTE DO NOSSO MAILING



**Cadastre-se**

Cadastre-se para receber por e-mail informações do Fundo como relatórios gerenciais, fatos relevantes e outras publicações.

## RELAÇÃO COM INVESTIDORES

Para comentários, críticas e sugestões, mande e-mail para [ri@hedgeinvest.com.br](mailto:ri@hedgeinvest.com.br).



## PALAVRA DA GESTORA

### CENÁRIO MACRO E POLÍTICO

Após um mês de abril conturbado com um aumento da volatilidade dos mercados, cujo gatilho foi a revisão, pelo Ministério da Fazenda, da meta fiscal do governo federal de 2025, passando de um superávit de 0,50% para um déficit fiscal zero, em maio, assistimos a continuidade da piora do cenário interno com o aumento da percepção de risco e nova elevação das expectativas futuras de inflação, assim como das taxas de juros futuros, precificadas pelos contratos de DI na B3, e também do dólar em relação ao real.

Como não podia deixar de ser, esse movimento derrubou o IBOVESPA e trouxe perdas para o mercado de Fundos de Investimento Imobiliário. O início de maio ainda repercutia as falas do presidente do Banco Central do Brasil (BACEN), Roberto Campos Neto, ditas em Washington em eventos do Fundo Monetário Internacional, onde manifestou a preocupação com os rumos da economia e mudou os termos do forward guidance que o BACEN vinha passando para os mercados com relação à sua política monetária, em especial na magnitude do corte de juros para a reunião do Comitê de Política Monetária (COPOM), realizada nos dias 7 e 8 de maio. A verdade é que a decisão do COPOM em maio de fazer mais um corte nas taxas de juro, porém de 0,25%, depois de seis cortes seguidos de 0,50%, com um placar dividido com quatro dos nove diretores votando por um corte de 0,50% deixou o mercado nervoso, não apenas pela divergência, afinal em agosto de 2023 também houve dissenso e uma votação de 5X4 para definir a magnitude do início da política de afrouxamento monetário que se encerrará em junho/2024. O preocupante foi a hipótese de politização dos votos pelo fato de os quatro diretores indicados pelo atual governo terem votado pelo corte de 0,50%. Essa divergência causou desconfiância entre analistas e investidores já que o mandato de Campos Neto se encerrará ao fim de 2024 e o presidente Lula indicará mais dois diretores com mandato a partir de 2025, além de fazer a indicação de quem será o próximo presidente da instituição. O receio é que seja indicado alguém mais suscetível às pressões do governo federal e mais tolerante com a inflação. Cabe ressaltar que na divulgação da ata da reunião já pôde-se perceber que a divergência foi mais relacionada a não alteração do guidance do que ao tamanho do corte. A recente decisão consensual, já em junho, de interromper os cortes de juros trouxe um pouco mais tranquilidade aos mercados.

Em resumo, no mês de maio, o dólar se valorizou 1,12% e encerrou o mês a R\$ 5,366/USD, com isso acumula uma variação positiva de 8,20% no ano. O índice Bovespa caiu 3,04% em maio e tem uma perda de 9,01% em 2024. O IFIX manteve-se praticamente inalterado, com alta de 0,02% no mês e um ganho de 2,14% no ano. Os juros seguiram em alta, passando a indicar uma alta na SELIC já para 2025, com o vértice de janeiro 2025 indicando um juro terminal para 2024 de 10,39% e o janeiro 2026 indicando um final de 2025 com juros a 10,80%. Houve também retirada de recursos estrangeiros da bolsa de valores brasileira de U\$ 1.633.800.000, acumulando uma saída no ano de U\$ 33.585.600.000.

Vamos tentar elencar as principais razões para a mudança radical nos humores do mercado. No campo interno, tivemos a tragédia no estado do Rio Grande do Sul que além de ceifar várias vidas trouxe desespero e desorganização, além de prejuízos para milhares de pessoas e negócios, o que deve atrapalhar o crescimento do PIB e trazer algum aumento para a inflação. Além disso tivemos a reunião do COPOM de 08 de maio que trouxe reações negativas dos analistas e investidores em função da comunicação ter sido um pouco mais confusa e do aparecimento da divergência que já nos ocupamos no parágrafo anterior. Não podemos esquecer que a interrupção dos cortes dos juros em um patamar ainda alto (10,50%), terá impactos no crescimento do país. A demissão do presidente da Petrobrás Jean Paul Prates em meados de maio trouxe muito ruído e uma sensação de interferência do governo federal na gestão da empresa. Com a indicação de Magda Chambiard que é vista pelo mercado como mais alinhada com o governo federal, as ações da petroleira desabaram na B3, chegando a representar uma queda de quase R\$ 50 bilhões no valor de mercado da companhia.

Já no campo externo, a atenção está toda na condução da política monetária pelos principais Bancos Centrais do mundo desenvolvido. Apesar de assistirmos quedas das taxas de juros promovidas pelo Bank of England (BOE) e pelo Banco Central Europeu (BCE), o FED ainda reluta em iniciar um ciclo de redução de juros e agora a expectativa dos mercados é que a taxa de juros americana terá algo entre uma e duas reduções em 2024 com seu início em setembro. Os números de inflação seguem em nível considerado elevado nos Estados Unidos, ainda que com pequena redução em relação ao mês anterior, além disso os níveis de emprego e crescimento econômico também seguem fortes, corroborando para que o FED demore a tomar a decisão de iniciar um ciclo de redução dos juros.

Sem dúvida esse não era o nosso cenário para 2024, esperávamos que os cortes de juros fossem levar a uma taxa de 9,75% ao ano ao final do ano corrente. Ao interromper os cortes em um nível de 10,50%, acreditamos que pode haver uma redução do crescimento para o segundo semestre. Sem dúvida existe espaço para uma retomada dos cortes na medida em que os juros no mercado americano comecem a cair. Ainda achamos que o



atual nível de remuneração oferecido pelos FII é bastante interessante e deve trazer resultados muito positivos no médio prazo. A falta de liquidez em alguns FII traz quedas de preço muitas vezes exagerada para esses ativos o que representa uma boa oportunidade para comprar bons ativos com grandes descontos em relação ao seu valor patrimonial.

Mais uma vez agradecemos a confiança em nós depositada.

**Equipe Hedge Investments**



## PRINCIPAIS DESTAQUES

### DISPONIBILIDADE DE CAIXA E PROJEÇÃO DE RESULTADO

A tabela abaixo apresenta a disponibilidade de caixa do Fundo e sua evolução nos últimos três meses. Por disponibilidade, entende-se os recursos mantidos em caixa, as aplicações em fundos de renda fixa e o investimento em LCI. A variação da disponibilidade de caixa é impactada por:

i) **Aporte SPE HOF:** ativo de propriedade do Fundo que possui a sua propriedade do Ed. Morumbi; o fluxo de pagamento das prestações mensais do CRI Série 287 (Taxa CDI+), com vencimento da última pmt da série em 31/07/2023, era de responsabilidade desta empresa e, portanto, o Fundo realizou aportes mensais para fazer frente a este fluxo e continuará aportando para pagamento de demais despesas da empresa.

ii) **Benfeitorias:** investimentos que agregam valor aos empreendimentos; nos últimos meses foram realizados investimentos no sistema de alarme perimetral e retrofit do ar-condicionado do Ed. Morumbi, no Ed. Alamedas foram realizadas melhorias na impermeabilização e no Ed. Rachid Saliba houve reparos nas áreas internas decorrentes de vazamentos.

iii) **Amortização LCI:** parte das disponibilidades de caixa do Fundo permanece aplicada em LCI; quando da necessidade de caixa, o Fundo realiza resgates antecipados.

iv) **Resultado Operacional:** resultado auferido pelo Fundo a regime de caixa, considerando-se as receitas e despesas operacionais, conforme detalhamento apresentado acima.

v) **Pagamento de Rendimento:** refere-se ao rendimento divulgado no mês imediatamente anterior, cujo pagamento se dá no décimo dia útil.

Disponibilidade de Caixa	março-24	abril-24	maio-24
<b>Disponibilidade Inicial</b>	<b>1.888.990</b>	<b>1.272.595</b>	<b>690.590</b>
Amortização CRI	(253.094)	(253.094)	(253.094)
Benfeitorias	(60.369)	(60.369)	(80.369)
Amortização LCI	-	-	-
Fundo de Reserva CRI*	-	-	-
Resultado Operacional	(302.932)	(266.996)	(109.153)
Pagamento de Rendimento	-	-	-
<b>Caixa + Fundo RF</b>	<b>1.272.595</b>	<b>690.590</b>	<b>244.829</b>
Posição LCIs	-	-	-
<b>Disponibilidade Final</b>	<b>1.272.595</b>	<b>690.590</b>	<b>244.829</b>

Fonte: Hedge.

\*Fundo de Reserva do CRI: caixa equivalente ao valor médio de duas parcelas mensais de juros e amortização do CRI para o período remanescente. O valor está aplicado em investimentos de CDB na conta do CRI na Securitizadora. Caso o caixa do Fundo de Reserva não seja utilizado, ao final do término da dívida, será devolvido ao HOF.

A tabela a seguir apresenta uma projeção da disponibilidade de caixa do Fundo até o final do segundo trimestre de 2024.

No mês de agosto de 2023 iniciaram-se os pagamentos das prestações do CRI Série 288 (IPCA+), sendo que o componente de amortização deste CRI impacta a disponibilidade de caixa e o componente de juros impacta o resultado operacional. Com término do período de carência deste CRI e início do pagamento das prestações, o Fundo realizou o complemento do fundo de reserva, conforme previsto na documentação do CRI.

As projeções consideram os contratos de locação que foram formalizados no Ed. Morumbi. Para viabilização destas locações, foi necessário realizar uma adequação na infraestrutura de ar-condicionado do edifício, além da divisão de um dos andares para permitir a implantação de duas diferentes operações.

Conforme relatado nos relatórios anteriores, a equipe de gestão busca potenciais interessados na aquisição de ativos de propriedade do Fundo, uma vez que o cenário macro, juntamente com o elevado desconto que a cota do Fundo negocia no mercado secundário, quando comparada à cota patrimonial, dificultam a realização de novas emissões de cotas no curto prazo. Isto posto, caso nenhuma venda de ativo seja concretizada, o Fundo terá demanda de recursos para fazer frente às suas obrigações contratadas até o segundo trimestre de 2024.

Após a tentativa de venda do Ed. Alamedas, que não ocorreu devido à notificação da rescisão do contrato de locação recebida em maio e, dado que nos meses que se sucederam não foi possível realizar uma rápida



reposição desta locação, o Fundo contratou a CBRE Consultoria do Brasil para comercialização dos ativos de propriedade do Fundo. O objetivo é obter as melhores condições possíveis para venda de cada um dos imóveis, permitindo com que, a partir de então, seja tomada a decisão mais adequada com vistas a recomposição de caixa.

O trabalho da CBRE segue em andamento. Os ativos foram apresentados a investidores institucionais e famílias com potencial de aquisição compatível com as propriedades e há dois processos ativos para venda do Ed. Saliba e Ed. Alamedas, conforme detalhado nos Fatos Relevantes publicados e neste relatório.

Disponibilidade de Caixa - Projeção	1T24	2T24	3T24
<b>Disponibilidade Inicial</b>	<b>693.246</b>	<b>1.272.595</b>	<b>3.746</b>
Aporte SPE HOFC	-	-	-
Amortização CRI IPCA+	(506.150)	(768.879)	(783.117)
Fundo de Reserva CRI	-	-	-
Benfeitorias	(333.626)	(175.828)	(135.462)
Amortização LCI	1.250.000	-	-
Fluxo Qintess	1.655.175	149.574	1.495.069
Resultado Ex-Qintess	(541.300)	(473.716)	(1.422.659)
Pagamento de Rendimento	(944.750)	-	(755.800)
<b>Disponibilidade Final</b>	<b>1.272.595</b>	<b>3.746</b>	<b>(1.598.223)</b>

Fonte: Hedge.

Conforme já divulgado em relatórios anteriores, dada a situação de ocupação dos imóveis da carteira do Fundo e seus desafios, não há expectativa de geração de resultado operacional positivo a partir de janeiro de 2024, de forma que não há expectativa de distribuição de rendimentos aos investidores a partir de então. Além disso, a situação de caixa do Fundo e a estratégia de venda de ativos, por mais que tenha potencial de gerar um diferencial importante na precificação do Fundo, muito provavelmente irá gerar resultado negativo considerando os valores de avaliação a valor justo das propriedades e os custos de aquisição, o que impactará ainda mais o resultado gerado a regime de caixa. Ainda assim, a equipe de gestão entende que esta é a estratégia que possibilita trazer os resultados mais adequados aos investidores do Fundo.

## COMERCIALIZAÇÃO E LOCAÇÕES

Conforme Fato Relevante publicado em 08 de abril de 2024, o Fundo aceitou proposta vinculante para venda do Edifício Corporate Alamedas, pelo valor de R\$ 34.000.000,00 (trinta e quatro milhões de reais), equivalente a R\$ 13.743/m<sup>2</sup> (treze mil, setecentos e quarenta e três reais por metro quadrado), a ser pago de acordo com o fluxo abaixo, corrigido pela variação acumulada e positiva do IPCA/IBGE a partir da data da assinatura do contrato de compra e venda até a data dos respectivos pagamentos:

Número da Parcela	Valor de Parcela	Datas de Vencimento de cada parcela
1	R\$ 8.500.000,00	Em até 5 dias úteis contados da celebração do (CCV)
2	R\$ 8.500.000,00	6 meses após a assinatura do CCV
3	R\$ 8.500.000,00	6 meses após o pagamento da parcela anterior
4	R\$ 8.500.000,00	6 meses após o pagamento da parcela anterior

A conclusão da operação é condicionada à superação de condições de praxe para transações desta natureza.

O Imóvel possui 2.474,00 m<sup>2</sup> de área locável, correspondente a 5,80% da área total do Fundo e representava 9,68% do total de ativos imobiliários com base na carteira de fechamento do mês de março de 2024.

O valor da proposta é 10,14% superior ao valor contábil atual do Imóvel, que foi avaliado, em dezembro de 2023, a valor justo em R\$ 30.870.000 (trinta milhões, oitocentos e setenta mil reais). O valor de venda, descontados todos os custos relacionados, é 13,59% inferior ao custo de aquisição, considerando o preço de aquisição, os custos relacionados e as benfeitorias incorporadas. Desta forma, a venda, caso concretizada, gerará ao Fundo um resultado negativo, líquido de custos, de R\$ 5.132.919,60 (cinco milhões, cento e trinta e dois mil, novecentos e dezenove reais e sessenta centavos), equivalente a aproximadamente R\$ 1,36 por cota do Fundo, que serão reconhecidos proporcionalmente ao recebimento das parcelas.

O processo segue em andamento, com as auditorias na fase final, assim como as negociações relacionadas ao contrato de compra e venda. Há expectativa de conclusão da transação até o final do mês de julho.



Conforme informado em relatórios anteriores e Fato Relevante publicado em 15 de março de 2024, o Fundo concluiu as assinaturas do Instrumento Particular de Promessa de Venda e Compra de Imóvel e Outras Avenças cujo objeto é a venda da totalidade do Edifício Saliba pelo valor de R\$ 130.238.000,00 (cento e trinta milhões, duzentos e trinta e oito mil reais), equivalente a R\$10.539/m<sup>2</sup> (dez mil, quinhentos e trinta e nove reais por metro quadrado), a ser pago de acordo com o fluxo abaixo, sem ajuste ou correção:

Número da Parcela	Valor de Parcela	Datas de Vencimento de cada parcela
1	R\$ 14.470.000,00	Na assinatura da escritura de venda e compra
2	R\$ 16.882.000,00	180 dias após o pagamento da parcela anterior
3	R\$ 16.882.000,00	180 dias após o pagamento da parcela anterior
4	R\$ 19.295.000,00	180 dias após o pagamento da parcela anterior
5	R\$ 19.295.000,00	180 dias após o pagamento da parcela anterior
6	R\$ 21.707.000,00	180 dias após o pagamento da parcela anterior
7	R\$ 21.707.000,00	180 dias após o pagamento da parcela anterior

A conclusão da operação também é condicionada à superação de condições de praxe para transações desta natureza, além de condicionada à obtenção de recursos pelo proponente comprador. As condições deveriam se verificar no prazo de 90 (noventa) dias da data do Fato Relevante, prorrogável pelo prazo máximo de 60 (sessenta) dias. Em junho, as partes ajustaram prorrogação no prazo para conclusão da operação por sessenta dias adicionais, até 15 de agosto de 2024. A auditoria está em fase final e o processo de obtenção de recursos por parte do comprador segue em andamento.

O Imóvel possui 12.358,20 m<sup>2</sup> de área locável, correspondente a 22,91% da área total do Fundo e representa 40,14% do total de ativos com base na carteira de fechamento do mês de fevereiro de 2024.

O preço de venda é 1,79% superior ao valor de avaliação. Em dezembro de 2023, o Imóvel foi avaliado a valor justo pelo valor de R\$ 127.943.055,00 (cento e vinte e sete milhões, novecentos e quarenta e três mil e cinquenta e cinco reais). No mercado secundário de cotas da B3, em 14 de março de 2024, a cota de fechamento do Fundo foi de R\$ 21,50. Este valor é equivalente a uma precificação do Imóvel de R\$ 54.856.023,46 (cinquenta e quatro milhões, oitocentos e cinquenta e seis mil, vinte e três reais e quatro e seis centavos). O valor de venda, descontados todos os custos relacionados, é 6,39% (seis inteiros e trinta e nove centésimos por cento) inferior ao custo de aquisição, considerando o preço de aquisição, os custos relacionados e as benfeitorias incorporadas.

Desta forma, a venda, caso concretizada, gerará ao Fundo um resultado líquido de custos negativo em R\$ 8.535.867,54 (oito milhões, quinhentos e trinta e cinco mil, oitocentos e sessenta e sete reais e cinquenta e quatro centavos), equivalente a aproximadamente R\$ 2,26 (dois reais e vinte e seis centavos) por cota do Fundo, que serão reconhecidos proporcionalmente ao recebimento das parcelas. Considerando as projeções divulgadas nos relatórios gerenciais, caso a transação seja concluída, o valor total da operação é suficiente para que o Fundo obtenha os recursos necessários para fazer frente às suas obrigações contratadas.

Ainda sobre o Ed. Saliba, a locatária Resource Tecnologia TI (Qintess), que ocupa os conjuntos nº 51 a 54, 111 a 114, 121 e 122, 131 a 134 e 141 a 144, maior ocupante do edifício com 3.747,24 m<sup>2</sup>, correspondente a cerca de 30,3% da área locável do Edifício e 8,7% da área locável total do Fundo, encerrou o mês de abril inadimplente com o pagamento dos aluguéis de competência fevereiro e março, e negociou a quitação da dívida em 6 parcelas, sendo o 1º vencimento em 15 de maio de 2024, com os devidos encargos de multa e juros por atraso. A locatária não honrou com o pagamento da 1ª parcela do parcelamento, tendo essa parcela sido prorrogada para 31 de maio de 2024, quando ocorreu a devida quitação. Adicionalmente, estão pendentes os pagamentos dos aluguéis de competência abril e maio. Está em andamento a rescisão antecipada dos conjuntos 111 ao 114 e 121 e 122, que totalizam 1.275,60 m<sup>2</sup>. A notificação de saída ocorreu em fevereiro e considerando o aviso prévio de 90 dias, a saída estava prevista para o mês de maio, o que não ocorreu, considerando que para que ocorra a rescisão, a locatária deverá quitar todos os valores pendentes referentes aos conjuntos citados, bem como a multa por rescisão antecipada e realizar a recomposição do imóvel conforme previsto contratualmente.

Conforme informado em relatórios anteriores e fatos relevantes divulgados em 07 e 29 de novembro de 2023, foram firmados contratos de locação em partes do Ed. Morumbi, em área locável correspondente a 5,9% da área locável total do Fundo. Os contratos possuem prazo de 60 meses e as condições comerciais foram firmadas em linha com as práticas de mercado para a região, sendo concedido o período de carência de nove meses para pagamento de aluguel. Com estas novas locações o Edifício Morumbi atingiu 88,4% de ocupação, restando disponível somente metade do primeiro andar. Para viabilização dessas duas locações, o Fundo seguiu com a



contratação das intervenções necessárias no sistema de ar-condicionado. No momento há um processo ativo para locação da área remanescente do 1º andar.

O Ed. Birmann 20 é o ativo mais desafiador da carteira. Sua baixa ocupação é reflexo das condições de mercado da região onde está localizado, com pouca demanda e com aluguéis sendo praticados em patamares bastante reduzidos. Atualmente o empreendimento segue sendo comercializado por consultoria especializada. O edifício segue com uma demanda ativa.

[Rachid Saliba](#) [Morumbi 8.200](#) [Birmann 20](#) [Corporate Alamedas](#)

## ENGENHARIA E OPERAÇÃO

O Fundo atua de forma muito próxima aos quatro empreendimentos da carteira com o intuito de otimizar as manutenções e investimentos conforme as prioridades dos locatários e estratégia de comercialização de cada edifício. As demandas técnicas estão todas mapeadas e estão sendo endereçadas conforme as prioridades de segurança e operacionalidade dos imóveis. Além disso, o Fundo, em conjunto com as administradoras dos condomínios, tem buscado ofertar mais serviços e comodidades nas áreas comuns dos edifícios, trazendo sensíveis percepções de melhoria para os usuários no dia a dia.

O Fundo atua no dia a dia da administração de cada condomínio e participa do planejamento anual dos empreendimentos, incluindo a previsão orçamentária e a revisão de prioridade para os investimentos de curto prazo. A seguir será abordada a situação de cada imóvel e suas perspectivas..

O **Edifício Rachid Saliba** foi construído em 1974 e apresenta boas condições operacionais, porém alguns de seus sistemas já se encontram no final de sua vida útil.

O sistema de ar-condicionado, por exemplo, demanda atenção por ser muito antigo. Porém, no curto prazo, a situação é estável. As manutenções do sistema são tratadas como prioridade no condomínio, de forma que o desempenho dentro das unidades permanece satisfatório. Está em elaboração um plano de médio a longo prazo para um retrofit completo porque os equipamentos já se encontram fora de linha, não sendo possível contar com reposição de peças por muitos anos. O estudo para esse retrofit envolve uma análise multidisciplinar entre as instalações de ar-condicionado e respectivos impactos civis nas áreas internas dos conjuntos. Os trabalhos técnicos em andamento contemplam a definição do sistema a ser implantado, seu respectivo custo e planejamento de obra.

Outro exemplo de demanda por retrofit são os caixilhos da fachada, cuja configuração de operacionalidade não condiz com escritórios corporativos modernos, desde a possibilidade de abertura das folhas, até a veneziana existente entre os vidros duplos. Além disso, as peças de reposição para manutenções já estão em falta no mercado e há ocorrências de infiltração. Com o parecer da auditoria técnica contratada pelo Fundo no início da gestão, concluiu-se que a resolução desse tema é prioritária em relação ao ar-condicionado. Em 2023, portanto, o Fundo começou a conceituar uma solução definitiva, que também será multidisciplinar. Como ponto de partida, foram consultadas empresas especializadas em caixilhos, mas o estudo necessariamente envolverá também a obra civil, interna e externa.

A fachada ainda apresenta problemas de fissuras no revestimento e outros pontos de infiltração, mapeados em laudo específico apresentado pelo condomínio. Segundo o laudo técnico, tais questões não são críticas e poderão ser tratadas pela manutenção do próprio condomínio no médio prazo, possivelmente em uma ação coordenada com o pretendido retrofit dos caixilhos.

Como já informado em relatórios anteriores, houve algumas ocorrências de vazamentos decorrentes da idade das tubulações nos banheiros das áreas privativas. Em 2023 o Fundo contratou reparos pontuais para as ocorrências ativas à época e, desde então, não houve novos problemas. Por essa razão, consideramos um eventual retrofit de instalações hidráulicas apenas no longo prazo.

Por fim, há uma preocupação com a impermeabilização da cobertura, onde há uma grande área técnica e um heliponto que nunca foi utilizado, nem homologado. A estrutura nessa área já apresenta sinais de corrosão que demandam tratamento a médio prazo. O tema foi encaminhado pelo Fundo para orçamento e será aprofundado em 2024.

No âmbito operacional, foi renovado o AVCB no mês de janeiro de 2024. Durante essas tratativas, foi possível viabilizar a retirada de portas corta fogo que existiam na área privativa de quatro andares, junto à entrada das empresas ali instaladas. Tais portas representavam um grande incômodo estético no acesso às áreas privativas, a retirada foi uma vitória aos olhos dos locatários ocupantes desses andares.



Além disso, foram negociadas algumas benfeitorias no subsolo com investimento do operador do estacionamento, como melhorias no mobiliário de atendimento aos clientes, comunicação visual e bicicletário.

O **Edifício Morumbi** possui cerca de vinte anos. Originalmente era ocupado por uma única empresa, mas foi adaptado posteriormente para uma ocupação multiusuário. Conta com quatro pavimentos tipo, áreas privativas no térreo e uma cobertura com amplo espaço descoberto com potencial de utilização.

Com relação às demandas por investimentos, o ar-condicionado foi o tema prioritário em 2023. Conforme informado em relatórios anteriores, os dois chillers existentes apresentavam dificuldades. Foi realizado pelo Fundo o retrofit de um destes equipamentos, de forma a proporcionar o conforto operacional necessário às locatárias já presentes no edifício. Após a conclusão desse retrofit, foram aferidos resultados muito satisfatórios, com melhoria de desempenho perceptível aos locatários. Em paralelo, foram feitos estudos para a substituição ou reforma do segundo chiller para a completa solução do problema. Por fim, considerando o atendimento específico à operação do novo locatário, que ingressou no quarto trimestre, foi aprovado o investimento em um sistema de ar-condicionado VRV novo, apenas na área de seu conjunto. Tal sistema já está em operação e atua de forma independente dos chillers originais, dividindo a demanda térmica do edifício e eliminando a necessidade imediata de reforma ou troca do segundo chiller. As áreas atendidas pelos chillers permanecem em observação de desempenho para retomada do plano de retrofit se necessário, mas no momento o edifício está operando satisfatoriamente.

Ainda no quesito infraestrutura, o edifício historicamente apresenta problemas com quedas de energia. Foi realizada a substituição do banco de capacitores em 2022, sob a gestão anterior do Fundo, mas houve novas quedas com as chuvas intensas do primeiro trimestre de 2023 e o assunto foi retomado. O sistema elétrico, incluindo geradores, passaram por avaliação de especialistas para definição dos próximos passos. Foi identificado que as controladoras dos geradores deveriam passar por retrofit e que alguns disjuntores significativos dos quadros de energia na entrada do edifício deverão ser trocados. Como os custos são significativos, decidiu-se realizar os reparos em etapas. Em setembro de 2023 foi viabilizada a contratação da correção dos geradores, o que já foi concluído em dezembro de 2023. A troca de dois, entre cinco disjuntores, foi realizada no segundo trimestre de 2024.

Outra questão importante é a impermeabilização da cobertura e do térreo, a fim de sanar vazamentos recorrentes nos pavimentos logo abaixo dos mesmos. Tais ocorrências eram pontuais, mas geravam alguns transtornos aos usuários. O Fundo, em conjunto com a administração do condomínio, realizou a correção pontual dos trechos que apresentam falhas e mantém o tema em observação.

Com relação à operação, o Fundo viabilizou a abertura de um café no térreo do edifício em maio de 2023. Essa era uma demanda antiga dos locatários e finalmente pôde ser atendida. Em setembro de 2023 foi iniciado o serviço de almoço nesse mesmo espaço, solidificando a operação do novo operador.

Por fim, o Fundo concluiu as negociações para a entrada de um operador de estacionamento que se responsabilizou por realizar algumas benfeitorias solicitadas pelos locatários, como a implantação de vagas elétricas, bicicletário e CFTV, além de melhorias operacionais para o dia a dia dos usuários. A operação foi iniciada formalmente em agosto de 2023 e as benfeitorias foram concluídas em setembro. Em outubro de 2023 começou a ser oferecido aos usuários um serviço de lava-rápido por agendamento com a mesma operadora. O estacionamento opera um grande volume de veículos com bastante profissionalismo e isso se reflete em uma avaliação positiva pelos usuários.

As receitas provenientes das novas operações de café e estacionamento, viabilizadas pelo Fundo a partir do segundo trimestre deste ano, permitirão que sejam feitas algumas manutenções corretivas sem impacto ao caixa.

A primeira benfeitoria feita com essas receitas foi a instalação de um controle de acesso para os usuários do subsolo, cujo orçamento foi aprovado em janeiro e a execução foi concluída dentro do primeiro trimestre de 2024.

O **Birmann 20** é um edifício com quase trinta anos e, naturalmente, apresenta demandas significativas de investimento.

Os problemas mais urgentes estavam relacionados a infiltrações, tanto pela cobertura e varandas descobertas, quanto pelos caixilhos da fachada. Com relação à fachada, foi feita a correção de todos os pontos mapeados pelo condomínio até julho de 2023, porém, no último trimestres do ano foram observados novos pontos que demandaram a continuidade dos trabalhos de correção em 2024.

A questão da cobertura está relacionada à instalação de equipamentos de ar-condicionado pelos locatários, além de varandas com impermeabilização fora da vida útil. Para a cobertura, em 2023 foi realizada uma ação conjunta



com um dos locatários para viabilizar o bom desempenho de seus equipamentos e ainda proteger a área das intempéries, mas no médio prazo a área precisará ser impermeabilizada. As varandas descobertas também precisarão receber uma nova impermeabilização completa. O Fundo estudou opções de impermeabilização com diferentes tecnologias para buscar a viabilidade de reparo dessas áreas e, por enquanto, realizou o investimento para tratamento das áreas prioritárias, correspondentes a duas varandas grandes que já afetavam usuários. A impermeabilização desses dois espaços foi concluída com sucesso em novembro de 2023, antes das chuvas mais intensas de verão. Os demais locais permanecem em observação para impermeabilização futura.

Há também demandas relativas ao ar-condicionado, sistema hidráulico e sistema de combate a incêndio dos andares desocupados. À medida que avançarem negociações comerciais, deverá ser feito um levantamento minucioso de cada pavimento para sanar as questões previamente à ocupação das lajes.

Com relação à operação, no segundo trimestre de 2023 foi contratado pelo Condomínio o retrofit do sistema de acesso ao edifício, o qual se encontrava parcialmente inoperante e era alvo de constantes reclamações pelas empresas instaladas no edifício. A implantação completa do novo sistema foi concluída ainda em 2023 e está operando satisfatoriamente.

Em maio de 2023 o Fundo concluiu as negociações com o operador de estacionamento contemplando benfeitorias importantes para a infraestrutura existente, como melhorias no sistema de CFTV, sinalização viária horizontal e vertical e modernização dos equipamentos de controle de acesso. Tais melhorias foram concluídas em setembro de 2023.

Em julho de 2023, o Fundo também negociou a troca do operador de café, que já implantou uma operação mais robusta do que existia anteriormente, com horário estendido e serviço de almoço. Em novembro de 2023, o mesmo operador abriu também a área do restaurante ao público, reativando um importante espaço do edifício que estava inoperante desde o início da pandemia. Atualmente é oferecido serviço de almoço com buffet por quilo diariamente.

Em setembro de 2023, foi inaugurada uma nova operação de salão de beleza, com diversos serviços de interesse do público local. O espaço fica localizado ao lado da academia do condomínio, que é bastante apreciada pelos ocupantes do edifício.

Por fim, no último trimestre de 2023, foi negociada a troca do operador das salas de reunião e eventos no térreo, que transmitia um percentual pequeno da receita de locação desses ambientes ao Fundo. Foram aceitas propostas de três empresas correlacionadas ao operador do restaurante, as quais passaram a ocupar o espaço do térreo de forma independente. Duas dessas empresas pagam um valor fixo pela cessão de espaço, enquanto a terceira empresa faz a operação das salas de evento para locações das empresas do edifício ou prospecções externas, repassando 50% do valor dessas locações ao Fundo.

As receitas provenientes das recentes negociações para cessão de espaço na área comum permitirão que sejam feitas algumas manutenções corretivas sem impacto ao caixa.

O **Edifício Corporate Alamedas** é resultado de um retrofit completo para adaptação de uma edificação residencial para o uso corporativo. A obra modernizou a fachada, refez as instalações internas, criou um subsolo extra e adaptou totalmente as áreas internas dos pavimentos em um conceito “open space”.

As demandas técnicas prioritárias neste edifício se referiam a infiltrações. Nesse sentido, em 2023 o Fundo realizou uma nova impermeabilização da varanda da cobertura e de uma área técnica no térreo. Destacamos aqui também a necessidade de manutenção corretiva das estruturas metálicas das sacadas no curto a médio prazo. Tais estruturas apresentam processos corrosivos diagnosticados em relatório técnico contratado pela gestão anterior e estão em processo de orçamento e aprofundamento pela gestão atual para possível execução no período de seca de 2024.

Após a saída do locatário do edifício, que era monousuário, foi necessário implantar uma operação provisória envolvendo, por exemplo, a contratação de segurança patrimonial 24h e de manutenções preventivas periódicas em todos os sistemas. A gestão do Fundo realiza visitas periódicas ao imóvel para conferir tais manutenções e zelar pela conservação do patrimônio.



## DESEMPENHO DO FUNDO

### RESULTADO

O Fundo não distribuiu rendimento referente ao mês de maio de 2024.

A política de distribuição de rendimentos do Fundo está de acordo com a regulamentação vigente, que prevê a distribuição de, no mínimo, 95% do resultado semestral auferido a regime de caixa. O resultado contempla as receitas provenientes das locações, receitas financeiras, despesas operacionais do Fundo, despesas dos imóveis e despesas financeiras. As tabelas abaixo demonstram o fluxo de caixa do Fundo (em R\$).

Para uma melhor análise é importante olhar um prazo mais longo que um mês pontual em função das antecipações, atrasos e recuperações.

Resultado	maio-24	R\$/Cota	Semestre	R\$/Cota Médio Mensal
<b>Receita Imobiliária</b>	<b>961.482</b>	<b>0,25</b>	<b>6.522.886</b>	<b>0,35</b>
Receitas de Locação	949.482	0,25	6.024.784	0,32
Receitas de Áreas Comuns	12.000	0,00	498.102	0,03
<b>Outras Receitas</b>	<b>2.759</b>	<b>0,00</b>	<b>299.847</b>	<b>0,02</b>
Rendimento LCI	-	-	264.606	0,01
Fundos de Renda Fixa	2.759	0,00	35.241	0,00
<b>Total de Receitas</b>	<b>964.240</b>	<b>0,26</b>	<b>6.822.733</b>	<b>0,36</b>
<b>Total de Despesas</b>	<b>(1.073.394)</b>	<b>(0,28)</b>	<b>(6.085.007)</b>	<b>(0,32)</b>
Despesas Operacionais	(140.079)	(0,04)	(548.357)	(0,03)
Despesas Imobiliárias	(387.405)	(0,10)	(3.437.946)	(0,18)
Despesas Financeiras	(545.910)	(0,14)	(2.098.703)	(0,11)
<b>Resultado Operacional</b>	<b>(109.153)</b>	<b>(0,03)</b>	<b>737.726</b>	<b>0,04</b>
<b>Resultado Total</b>	<b>(109.153)</b>	<b>(0,03)</b>	<b>737.726</b>	<b>0,04</b>
<b>Rendimento HOFC</b>	<b>-</b>	<b>-</b>	<b>-</b>	<b>-</b>

Fonte: Hedge.

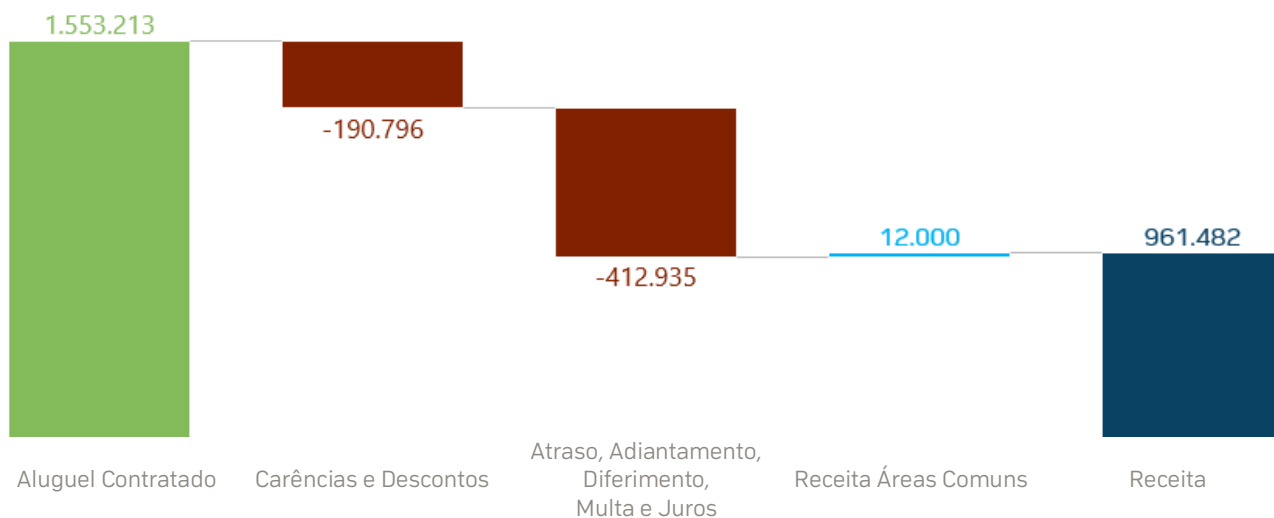
Fluxo de Caixa Operacional	março-24	abril-24	maio-24
Receitas de Locação	1.193.322	1.091.807	949.482
Receitas de Áreas Comuns	72.387	103.672	12.000
Rendimento LCI	-	-	-
Fundo de Renda Fixa	9.108	5.224	2.759
<b>Total de Receitas</b>	<b>1.274.817</b>	<b>1.200.703</b>	<b>964.240</b>
Despesas do Fundo	(136.008)	(177.116)	(140.079)
Despesas Imobiliárias	(923.335)	(772.525)	(387.405)
Despesas Financeiras	(518.407)	(518.058)	(545.910)
<b>Total de Despesas</b>	<b>(1.577.749)</b>	<b>(1.467.699)</b>	<b>(1.073.394)</b>
<b>Resultado Operacional</b>	<b>(302.932)</b>	<b>(266.996)</b>	<b>(109.153)</b>
<b>R\$/Cota</b>	<b>(0,08)</b>	<b>(0,07)</b>	<b>(0,03)</b>
Rendimento Distribuído	-	-	-
<b>R\$/Cota Médio</b>	<b>-</b>	<b>-</b>	<b>-</b>

Receitas de Locação: provenientes da exploração comercial dos imóveis de propriedade do Fundo, notadamente via contratos de locação; esta conta considera o aluguel efetivamente recebido, incluindo eventuais descontos, diferimentos, atrasos, recuperações de inadimplência, adiantamentos, juros e multas, sejam por atraso ou por inadimplemento contratual. Receitas de Áreas Comuns: proveniente da exploração comercial de áreas de uso comum dos edifícios de propriedade do Fundo, tais como estacionamento, restaurantes e cafés, locação de espaços, auditório, antenas, entre outros. Complemento de Renda: recebimento de complemento de renda por parte do vendedor do Ed. Morumbi, cujo saldo foi completamente consumido até o mês de julho de 2022. Fundo de Renda Fixa: rendimento líquido de impostos auferido pelo Fundo com as aplicações do caixa em fundos de renda fixa. Rendimento LCI: rendimento auferido pelo Fundo com as aplicações do caixa em LCI. Despesas do Fundo: despesas operacionais relacionadas às atividades do Fundo, com destaque para taxa de administração e custódia, consultoria imobiliária, taxas periódicas devidas à Anbima, B3, Cetip e CVM, assessoria jurídica, auditoria, laudos de avaliação, entre outros. Despesas Imobiliárias: despesas relacionadas aos imóveis de propriedade do Fundo, com destaque para condomínio, IPTU e despesas de consumo dos imóveis vagos, honorários por intermediação, consultoria técnica e despesas relacionadas às manutenções dos edifícios, e as despesas financeiras (pagamento de juros, correção de amortização e despesas relacionadas à operação dos CRIs emitidos). Lucro Operações: diferença entre valor de venda e valor de aquisição dos ativos, incluindo custos relacionados.

Fonte: Hedge.



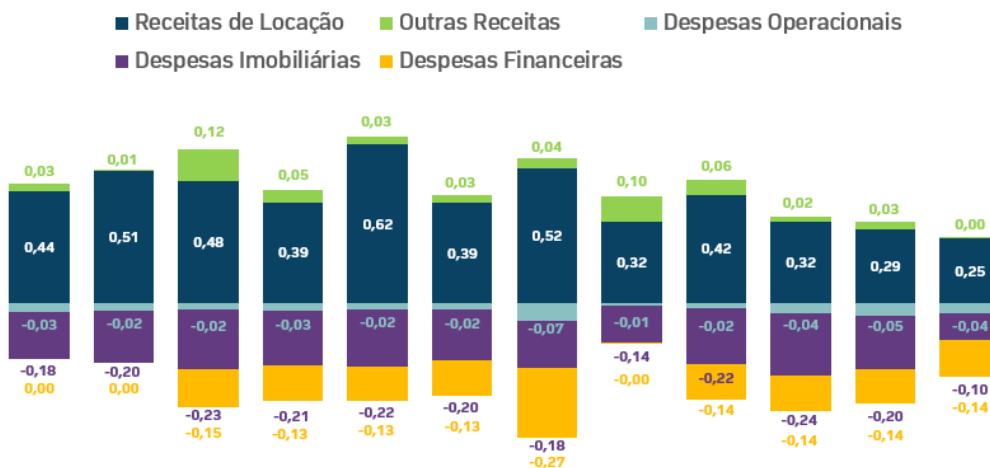
## COMPOSIÇÃO RECEITA IMOBILIÁRIA (MAIO/2024)



Fonte: Hedge.

O gráfico acima traz os detalhes sobre a composição da receita imobiliária, considerando os aluguéis contratados, carências, descontos, assim como eventuais atrasos, recuperações, adiantamentos e pagamentos de multa e juros. Por fim, a receita imobiliária também é composta pelas receitas de áreas comuns dos condomínios dos imóveis do Fundo.

## RESULTADO GERADO E RENDIMENTO DISTRIBUÍDO (R\$/cota)



	jun/23	jul/23	ago/23	set/23	out/23	nov/23	dez/23	jan/24	fev/24	mar/24	abr/24	mai/24	Média
Resultado Total	0,25	0,29	0,20	0,07	0,27	0,06	0,04	0,27	0,11	-0,08	-0,07	-0,03	0,12
Rendimento	0,50	0,20	0,11	0,11	0,11	0,11	0,25	0,00	0,00	0,00	0,00	0,00	0,12
Resultado Acumulado	0,11	0,20	0,29	0,25	0,41	0,36	0,16	0,42	0,53	0,45	0,38	0,35	-

Fonte: Hedge.



## RENTABILIDADE

A Taxa Interna de Retorno (TIR) líquida leva em consideração os rendimentos distribuídos pelo Fundo, reinvestidos no próprio fluxo, e a variação do valor da cota. Este cálculo é realizado considerando que pessoas físicas que detêm quantidade inferior a 10% do total de cotas do Fundo são isentas de imposto de renda nos rendimentos distribuídos, e tributadas em 20% sobre eventual ganho de capital na venda da cota. Desta forma, a TIR líquida calculada considera o fluxo líquido de impostos e é comparada ao CDI, também líquido, com alíquota de 15%.

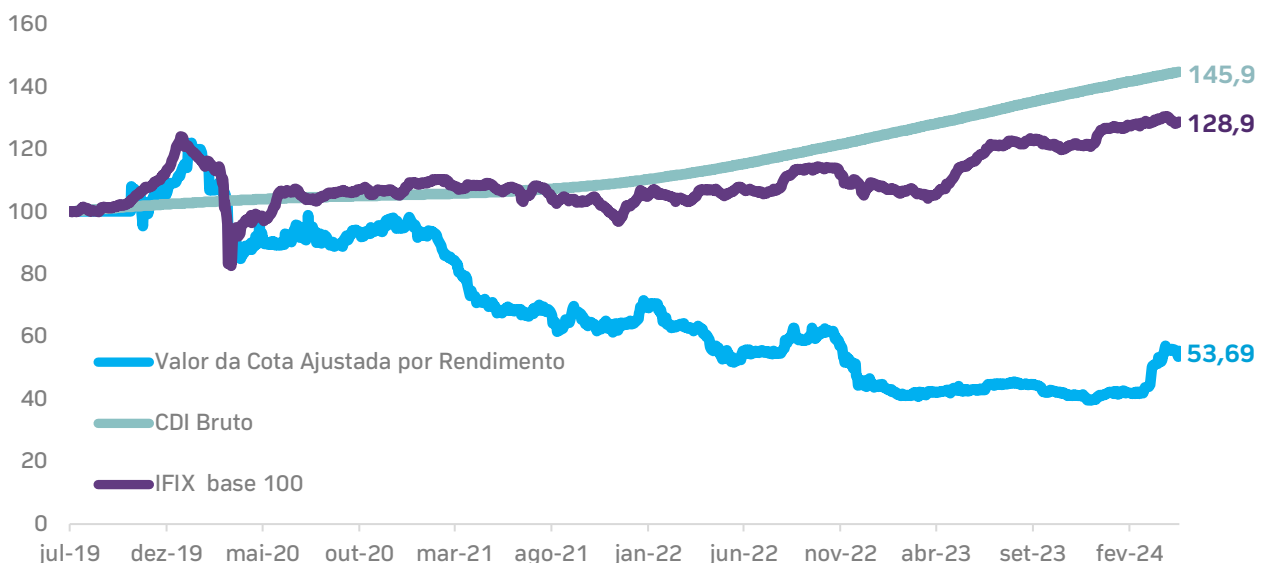
Na tabela seguinte, a cota de aquisição indica o valor de mercado da cota no mercado secundário no fechamento do mês anterior, ano anterior e o valor da cota inicial do Fundo, em 13 de julho de 2020 (data da primeira integralização por investidores da 3ª emissão de cotas do Fundo). A renda acumulada é calculada como sendo o total de rendimentos distribuídos pelo Fundo nos respectivos períodos, divididos pelo valor de aquisição da cota. O ganho de capital líquido contempla a variação do valor da cota no período, já descontados os 20% de imposto de renda em caso de variação positiva. O cálculo da TIR líquida também é apresentado de forma anualizada desde a primeira integralização de cotas. O Retorno Total Bruto é calculado pela soma dos rendimentos distribuídos pelo Fundo ao valor da cota, sem qualquer reinvestimento, correção e, também, sem tributação. Neste caso, o retorno total bruto é comparado ao IFIX, que possui metodologia comparável.

Hedge OFC FII	maio-24	2024	12 meses	Início
<b>Cota Aquisição (R\$)</b>	<b>32,50</b>	<b>18,69</b>	<b>23,86</b>	<b>100,00</b>
Renda Acumulada	0,00%	0,00%	6,66%	23,16%
Ganho de Capital Líq.	-5,51%	51,45%	22,97%	-69,29%
TIR Líq. (Renda + Venda)	-5,51%	53,42%	31,07%	-55,53%
TIR Líq. (Renda + Venda) a.a.	-49,33%	182,10%	31,07%	-15,34%
<b>% CDI Líquido</b>	<b>-</b>	<b>1433%</b>	<b>307%</b>	<b>-</b>
<b>Retorno Total Bruto</b>	<b>-5,5%</b>	<b>64,3%</b>	<b>35,4%</b>	<b>-46,1%</b>
<b>IFIX</b>	<b>0,0%</b>	<b>2,1%</b>	<b>12,2%</b>	<b>24,5%</b>
<b>% do IFIX</b>	<b>-</b>	<b>3003%</b>	<b>289%</b>	<b>-</b>

Fonte: Hedge / B3/ Bacen / Economática.

## RENTABILIDADE ACUMULADA

O gráfico abaixo compara a série histórica acumulada, na base 100, de alguns indicadores de mercado em relação ao valor da cota e aos rendimentos distribuídos desde o início do Fundo, em 12 de julho de 2019, data da primeira integralização de cotas



Fonte: Hedge / B3/Economática.

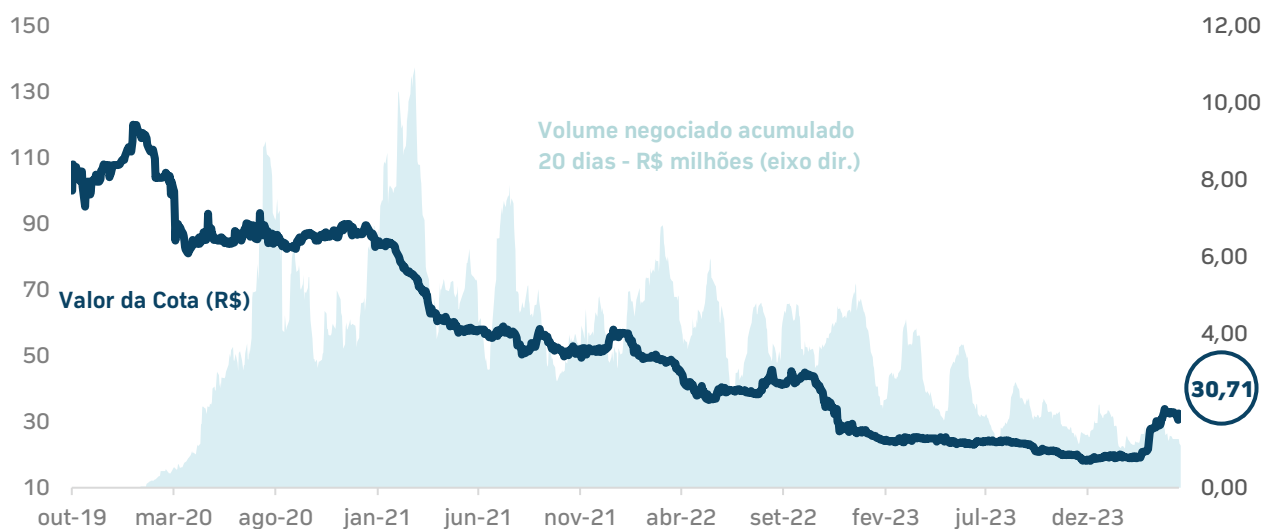


## LIQUIDEZ E VALOR DA COTA

No fechamento deste mês, o valor de mercado da cota foi de R\$ 30,71, que representa um valor de mercado total do Fundo de R\$ 116,05 milhões. O valor patrimonial da cota foi de R\$ 69,69. Nos últimos 12 meses da negociação de suas cotas o Fundo esteve presente em 100% dos pregões da B3.

Negociação B3	maio-24	2024	12 meses
Presença em pregões	100%	100%	100%
Volume negociado (R\$ milhões)	3,55	23,78	35,44
Giro (em % do total de cotas)	3,03%	22,60%	36,6%

\* Considera os pregões a partir de 17 de outubro de 2019, data em que o Fundo passou a ter suas cotas negociadas no mercado de bolsa administrado e operacionalizado pela B3. Fonte: Hedge / B3 / Economática.



Fonte: Hedge / B3/ Bacen / Economática.

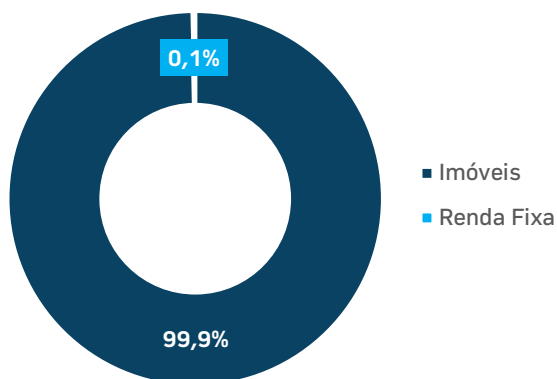


## CARTEIRA DE INVESTIMENTOS

O Fundo encerrou o mês com 99,9% do total de ativos investidos em empreendimentos imobiliários, totalizando aproximadamente 42,7 mil m<sup>2</sup> de área locável distribuídos em quatro empreendimentos: Rachid Saliba, Birmann 20, Morumbi e Alamedas.

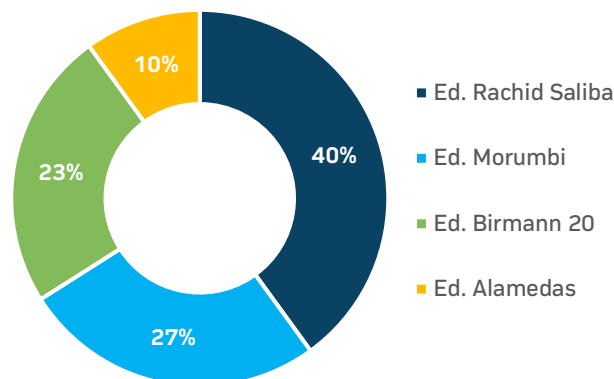
### COMPOSIÇÃO DO PORTFÓLIO

#### CARTEIRA DE ATIVOS (% de Ativos)



Fonte: Hedge.

#### EMPREENDIMENTOS (% da Carteira Imobiliária)



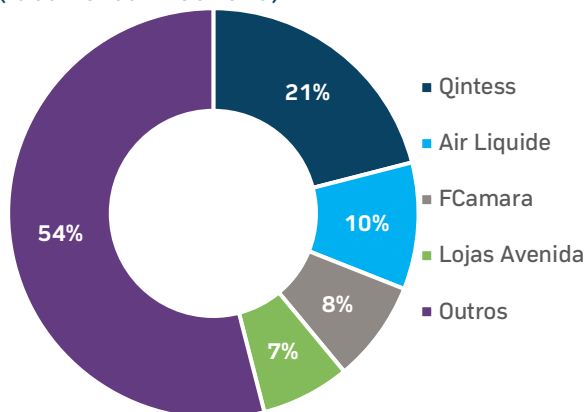
Fonte: Hedge.

Imóveis HOFC	Região São Paulo	Área Locável (m <sup>2</sup> )	Ocupação (m <sup>2</sup> )	Ocupação (%)	Custo e Benfeitorias (R\$MM)	Patrimonial (R\$MM)	Locatários	Prazo Méd. Remanescente (Meses)*	Receita Imob. Contratada (%)
Ed. Birmann 20	Santo Amaro	18.076	5.363	30%	129	75	3	47	13%
Ed. Alamedas	Paulista	2.474	-	0%	38	31	-	-	0%
Ed. Morumbi	Chucrí Zaidan	9.782	8.647	88%	112	91	4	77	39%
Ed. Rachid Saliba	Paulista	12.358	8.279	67%	134	128	6	67	48%
<b>Total</b>		<b>42.690</b>	<b>22.289</b>	<b>52%</b>	<b>413</b>	<b>325</b>	<b>13</b>	<b>68</b>	<b>100%</b>

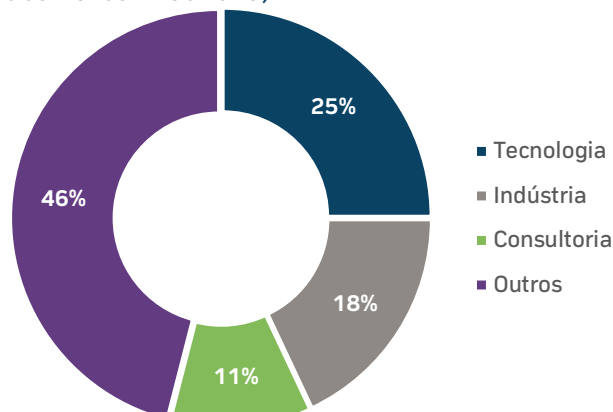
Fonte: Hedge.

### LOCATÁRIOS

#### EMPRESAS (% da Renda Imobiliária)



#### SETOR DE ATUAÇÃO (% da Renda Imobiliária)



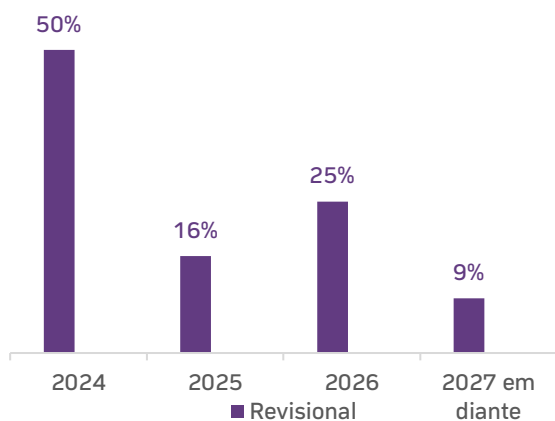


Fonte: Hedge.

## CONTRATOS DE LOCAÇÃO

### REVISIONAL

(% da Renda Imobiliária)

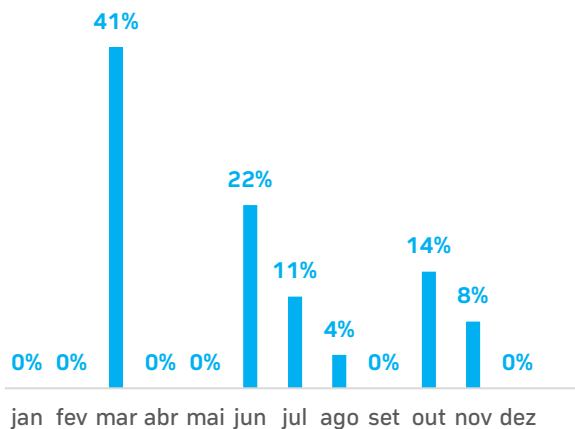


Fonte: Hedge. \*Exclui contratos cujas rescisões antecipadas já foram comunicadas. \*\*Para os contratos cuja data da revisional é posterior ao término da vigência, a data considerada para revisional é a mesma do término.

Fonte: Hedge.

### MÊS DATA-BASE DOS CONTRATOS

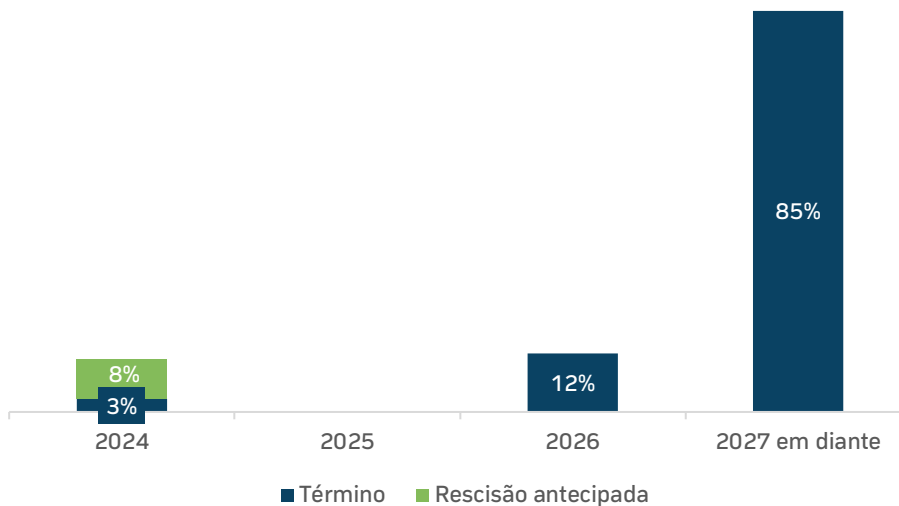
(% da Renda Imobiliária)



Fonte: Hedge. \*Exclui contratos cujas rescisões antecipadas já foram comunicadas. \*\*Para os contratos cuja data-base é posterior ao término da vigência, considera-se a renovação do contrato com a manutenção da data-base.

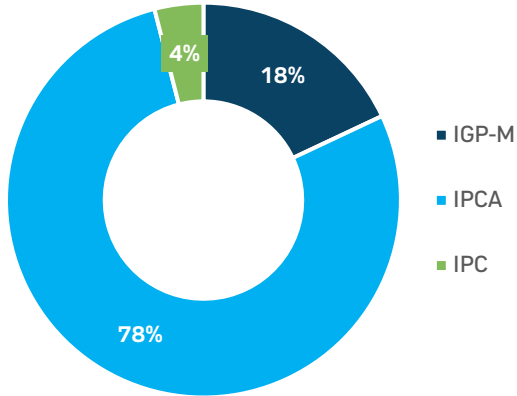
### TÉRMINO DOS CONTRATOS

(% da Renda Imobiliária)

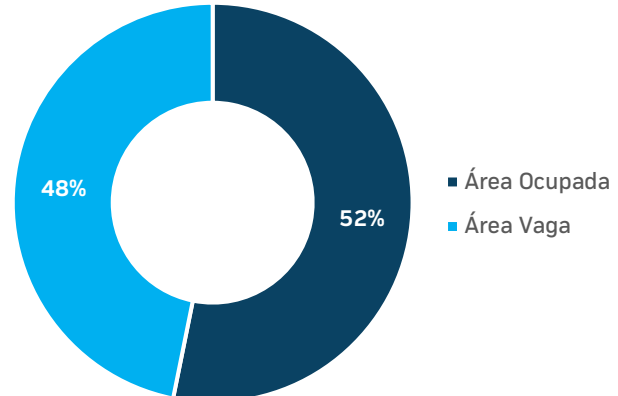


Fonte: Hedge.

## ÍNDICE DE REAJUSTE (% da Renda Imobiliária)



## VACÂNCIA FÍSICA (% da ABL)



Fonte: Hedge. \*Exclui contratos cujas rescisões antecipadas já foram comunicadas. \*\*Para os contratos cuja data-base é posterior ao término da vigência, considera-se a renovação do contrato com a manutenção da data-base e índice de reajuste.

## ALAVANCAGEM DO FUNDO

Em julho de 2020 foi emitido um Certificado de Recebíveis Imobiliários (CRI) em duas séries para o pagamento da aquisição do ativo Ed. Morumbi. Para a aquisição foi constituída uma Sociedade de Propósito Específico (SPE), a HOFC EMPREENDIMENTOS IMOBILIÁRIOS LTDA., detentora da nua propriedade, enquanto o Fundo possui o direito real de superfície.

Em 15/07/2023 ocorreu o pagamento da 36ª e última parcela da dívida da Série 287 do CRI. A partir do mês de agosto de 2023 o Fundo começará a pagar as parcelas da dívida da série 288.

<b>Série</b>	287 <sup>a</sup>
<b>Volume</b>	R\$ 12.500.000,00
<b>Garantia</b>	Alienação Fiduciária da Nua Propriedade do Ed. Morumbi
<b>Taxa de Emissão</b>	CDI + 2,60 % ao ano
<b>Data de Emissão</b>	23/07/2020
<b>Prazo</b>	36 meses
<b>Saldo Devedor Atual</b>	R\$ 0,00
<b>Série</b>	288 <sup>a</sup>
<b>Volume</b>	R\$ 38.250.000,00
<b>Garantia</b>	Alienação Fiduciária da Nua Propriedade do Ed. Morumbi
<b>Taxa de Emissão</b>	IPCA + 7,70 % ao ano
<b>Data de Emissão</b>	23/07/2020
<b>Prazo</b>	144 meses
<b>Carência</b>	36 meses (de juros e amortização)
<b>Saldo Devedor Atual</b>	R\$ 58.209.223,32
<b>Relação Dívida / PL</b>	22%

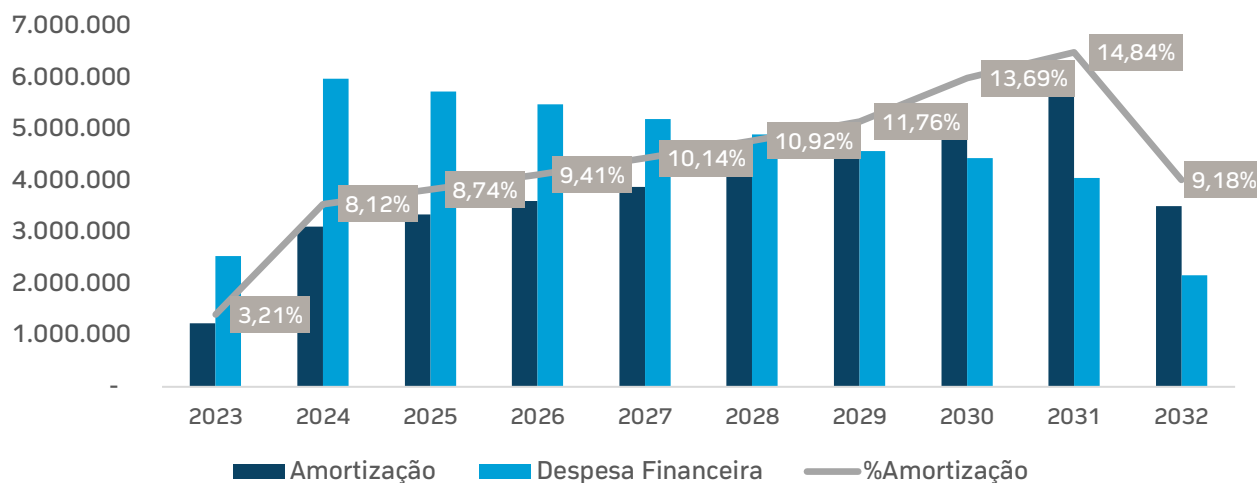
O gráfico abaixo apresenta os valores consolidados por ano de despesas financeiras, que são compostas pelos juros mensais e a parcela da correção monetária, e a amortização do saldo devedor.



A amortização totaliza o valor de emissão original do CRI e o percentual indicado a cada ano se refere ao montante pago a este título sobre o valor inicial.

Os juros e correção monetária foram calculados considerando os indicadores divulgados até 31/05/2024, de forma que os valores futuros podem ser alterados conforme os indicadores corrigirem o saldo devedor.

### Fluxo de Pagamentos (R\$)



Fonte: Hedge.

## RACHID SALIBA

**PARTICIPAÇÃO DO FUNDO**  
**100%**

**REGIÃO**  
**PAULISTA**

**ÁREA LOCÁVEL**  
**12.358,20 m<sup>2</sup>**

### MAPA DE LOCALIZAÇÃO



### FICHA TÉCNICA

#### FICHA TÉCNICA – RACHID SALIBA

Fachada	Concreto e esquadrias.
Lobby de Entrada	Lobby com pé direito de 2,88m, com 4 elevadores.
Pé-Direito	Pé-direito livre de 2,50m.
Forro	Área de escritório com forro de gesso.
Energia	Entrada de energia em baixa tensão para as áreas comuns e as áreas dos escritórios
Sanitários	12 sanitários unissex por andar, sendo 3 sanitários por conjunto.
Salas Técnicas	2 salas técnicas de telefonia e energia para equipamentos e passagem de cabeamento.
Iluminação	Área de escritório preparada para receber luminárias de alto rendimento com 480 lâmpadas LED de 18W.
Carga de Piso	150 Kg/m <sup>2</sup> .
Subsolo	2 níveis de subsolo com 119 vagas, sendo 59 no 1º SS e 60 no 2º SS.
Sky Lobby e Heliponto	Heliponto desativado medindo 25x19M
Ar-Condicionado Central	Sistema de ar-condicionado composto por 9 evaporadoras por conjunto com capacidade de 36 trs por andar.
Elevadores	3 elevadores sociais e 1 elevador de serviço.
Telecomunicações	Cabeamento estruturado em shafts independentes para a distribuição de voz, dados e imagem em alta velocidade.
Geradores	1 gerador de 310 KVA que atende 100% da carga das áreas comuns e elevadores.
Segurança Contra Incêndio	Sistema de detecção de incêndio composto por sistema sonoro, botoeiras manuais, hidrantes, extintores, escadas de segurança pressurizadas, comunicação visual e portas corta fogo.
Segurança Pessoal e Patrimonial	Circuito fechado de TV, cartões magnéticos de controle de acesso, catracas e biometria.
Serviços Adicionais	Serviço de manobrista e estacionamento avulso no piso térreo com capacidade de aproximadamente 45 carros.



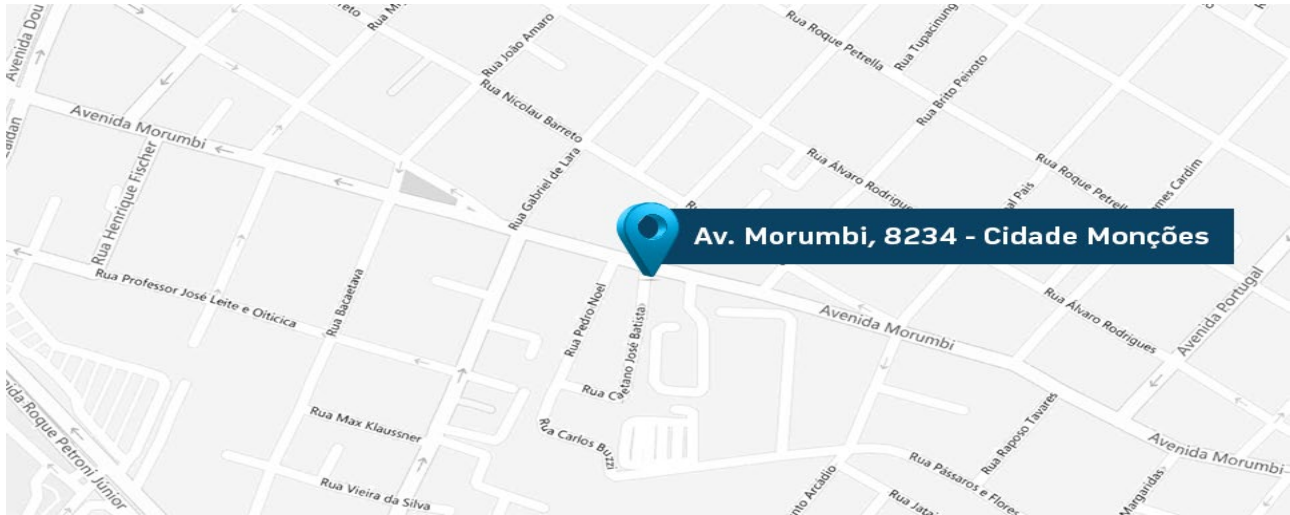
## MORUMBI 8.200

**PARTICIPAÇÃO DO FUNDO**  
100%

**REGIÃO**  
CHUCRI Z Aidan

**ÁREA LOCÁVEL**  
9.782,00 m<sup>2</sup>

### MAPA DE LOCALIZAÇÃO



### FICHA TÉCNICA

#### FICHA TÉCNICA - MORUMBI 8200

Fachada	Revestida parcialmente com vidro
Lobby de Entrada	Piso em mármore, porta automática, balcão em madeira
Pé-Direito	Pé-direito livre de 2,70m
Forro	Área de escritório com forro suspenso modular de 62,5 x 125cm, termoacústico e antichama.
Energia	Energia Parcialmente migrada ao Mercado Livre
Piso Elevado	Área de escritório com piso elevado a uma altura livre de 35 cm.
Sanitários	1 sanitário masculino (3 mictórios, 5 bacias e 6 lavatórios) 1 sanitário feminino (7 bacias e 7 lavatórios) e 1 sanitário PNE por andar.
Salas Técnicas	4 salas técnicas de elétrica, ar-condicionado e hidráulica por andar.
Iluminação	Área de escritório preparada para receber luminárias fluorescentes de alto rendimento, com 268 lâmpadas de 36W.
Subsolo	1 nível de subsolo com 218 vagas, além de 205 vagas no térreo.
Docas para carga, descarga e expedição	Área localizada aos fundos do prédio
Automação e Supervisão Predial	Central de controle dos sistemas de ar-condicionado, CFTV e monitoramento dos reservatórios de água potável e poço de esgoto.
Ar-Condicionado Central	02 Chillers de 180 TR cada
Elevadores	2 elevadores sociais e 1 elevador de serviço/carga/emergência.
Geradores	03 Geradores de 275 kva cada onde atende área comum e área privativa
Segurança Contra Incêndio	Sistema de detecção de incêndio composto por hidrantes, extintores, detector de fumaça e calor, iluminação de emergência, escadas de emergência pressurizadas e com antecâmara, sistema de sprinklers.
Segurança Pessoal e Patrimonial	Circuito interno analógico e sistema de controle de acesso na recepção composto por catracas e torniquete. Cancela para estacionamento.



## BIRMANN 20

**PARTICIPAÇÃO DO FUNDO**  
**100%**

**REGIÃO**  
**SANTO AMARO**

**ÁREA LOCÁVEL**  
**18.075,85 m<sup>2</sup>**

### MAPA DE LOCALIZAÇÃO



### FICHA TÉCNICA

#### FICHA TÉCNICA – BIRMANN 20

Fachada	Granito/vidro
Lobby de Entrada	Lobby com pé direito com dois níveis, com dois conjuntos de elevadores
Pé-Direito	Pé-direito livre de 2,60m
Forro	Área de escritório com forro suspenso modular de 62,5 x 125cm, termoacústico e antichama
Energia	Entrada de energia em média tensão para áreas comuns e as áreas de escritórios, com disponibilidade de carga de até 75W/m <sup>2</sup> para piso/teto.
Piso Elevado	Não há piso elevado, o piso é em concreto com canaletas distribuídas para passagem elétrica em toda área de escritório.
Sanitários	1 sanitário masculino (5 mictórios, 4 bacias e 4 lavatórios) e 1 sanitário feminino (4 bacias e 4 lavatórios) por andar.
Salas Técnicas	2 shafts de elétrica (no hall), 1 Shaft de hidráulica e duas casa de máquina de fancoil na área privativa.
Iluminação	Área de escritório com 208 luminárias de duas lâmpadas tubulares 32W
Carga de Piso	500 kgf/m <sup>2</sup>
Subsolo	1 nível de subsolo, com 470 vagas. Estacionamento terceirizado.
Docas para carga, descarga e expedição	Área exclusiva para carga e descarga de materiais, correspondências, malotes, entre outros, com acesso pelo 1º subsolo.
Automação e Supervisão Predial	Central de controle dos sistemas de ar-condicionado, CFTV e monitoramento dos reservatórios de água potável e poço de esgoto.
Ar-Condicionado Central	Sistema de ar-condicionado Central com dois fancoils por cada andar (1 fancoil 25 TR ala A) e (1 fancoil 22,6 TR ala B). OBS.: Valores não aplicáveis para o 1º andar, 13º andar e térreo. Ar-condicionado central com CAG, fan coil e sistema VAV nos pavimentos: Térreo, 1º, 2º, 6º, 7º, 9º, 10º, 12º e 13º. Sistema de climatização VRF - Volume de Refrigerante Variável - nos pavimentos: 3º, 4º, 5º, 8º, 11º e 12º.
Elevadores	Elevadores sendo, 6 elevadores sociais e 1 elevador de serviço/carga/emergência.
Telecomunicações	Gestor de telecomunicações oferecendo cabeamento estruturado para distribuição de voz, dados e imagem em alta velocidade e fibra ótica.
Geradores	1 gerador de 300 KVA (diesel) que atende a área comum do edifício.
Segurança Contra Incêndio	Sistema de detecção de incêndio composto por hidrantes, extintores, detector de fumaça e calor, iluminação de emergência, escadas de emergência pressurizadas e com antecâmara, sistema de sprinklers. Painel de incêndio monitorado pela central de segurança 24h.
Segurança Pessoal e Patrimonial	Circuito interno analógico, sistema de controle de acesso na recepção composto por catracas e torniquete, identificação fotográfica. Cancela para estacionamento.
Serviços Adicionais	Centro de convenções com 5 salas, a maior com capacidade para 100 pessoas. Área de lanchonete, agência bancária PAB Itaú, academia (com vestiário) e bicicletário com capacidade para 20 bicicletas.



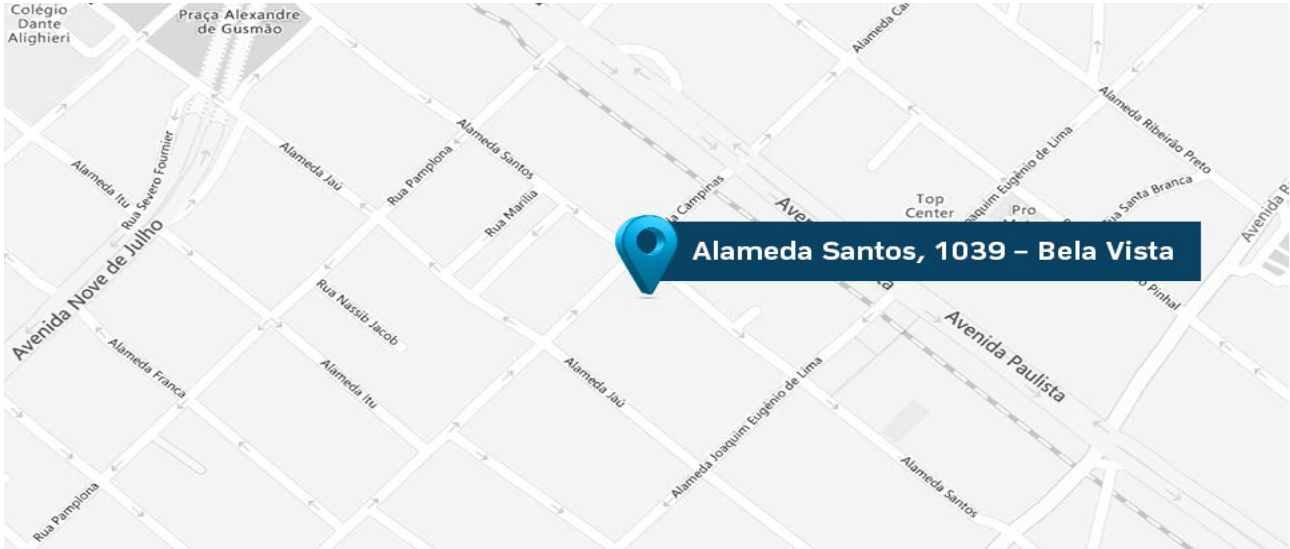
## ALAMEDAS

**PARTICIPAÇÃO DO FUNDO**  
**100%**

**REGIÃO**  
**PAULISTA**

**ÁREA LOCÁVEL**  
**2.474,00 m<sup>2</sup>**

### MAPA DE LOCALIZAÇÃO



### FICHA TÉCNICA

#### FICHA TÉCNICA – ALAMEDAS

Fachada	Fachada revestida de ACM e caixilhos com pano de vidro
Lobby de Entrada	Lobby com pé direito de 2,83m
Pé-Direito	Pé direito dos andares h= aprox. 2,42m
Forro	Forro em placas de gesso acartonado e módulos de placa de forro mineral 60x60.
Energia	Entrada de energia em baixa tensão com relógios separados por andar e um de área comum.
Piso Elevado	Área de escritório com piso elevado de placas modelo F52
Sanitários	1 sanitário masculino e 1 sanitário feminino por andar, totalizando 41 assentos sanitários. No térreo há um sanitário PNE.
Salas Técnicas	1 sala de quadros, 1 sala de relógios de energia, 1 central de monitoramento, 1 CPD
Iluminação	Iluminação geral em módulos de led 60x60 e luminárias spot em led.
Carga de Piso	Não temos essa informação
Subsolo	2 subsolos, sendo 1SS de estacionamento com capacidade para até 11 veículos. No 2SS há um espaço destinado ao arquivo.
Automação e Supervisão Predial	Automação no sistema de ar-condicionado e iluminação
Ar-Condicionado Central	84 Split duto teto com sistema VRF.
Elevadores	2 elevadores sociais
Telecomunicações	Cabeamento estruturado de dados e voz, 1 sala de CPD
Geradores	1 gerador de 125 KVA FP: 0.8
Segurança Contra Incêndio	Sistema de SPK instalado no edifício
Segurança Pessoal e Patrimonial	Circuito fechado de TV (MF), catracas com sistema de controle de acesso, sensores de alarme perimetral e segurança 24h.
Serviços Adicionais	Espaço de refeitório no térreo





## EVENTOS, COMUNICADOS E FATOS RELEVANTES

Em **26 de abril de 2024**, HEDGE INVESTMENTS DISTRIBUIDORA DE TÍTULOS E VALORES MOBILIÁRIOS LTDA., inscrita no CNPJ sob o nº 07.253.654/0001-76, com sede na cidade e Estado de São Paulo, na Avenida Brigadeiro Faria Lima, 3.600, 11º andar, cjto 112 (parte), Itaim Bibi, CEP 04538-132, na qualidade de instituição administradora (“Administradora”) do HEDGE OFFICE INCOME FUNDO DE INVESTIMENTO IMOBILIÁRIO, inscrito no CNPJ sob o nº 31.894.369/0001-19 (“Fundo”), informou acerca das decisões tomadas na Assembleia Geral Ordinária de Cotistas do Fundo, cujas deliberações foram tomadas de forma não presencial, por meio de consulta formal encerrada nesta data (“Consulta Formal”). A Consulta Formal teve participação de cotistas do Fundo (“Cotistas”) representando 1,41 % (um inteiro e quarenta e um centésimos por cento) das cotas emitidas pelo Fundo. Os Cotistas legalmente impedidos de votar, nos termos dos Artigos 24 e 34 da Instrução CVM 472, não foram considerados para fins de apuração do quórum de deliberação e não exerceram os seus respectivos direitos de voto. Em relação à Ordem do Dia, a maioria dos Cotistas deliberou pela aprovação das contas e das demonstrações financeiras do Fundo referentes ao exercício social encerrado em 31 de dezembro de 2023. Os votos proferidos representaram os seguintes percentuais em relação ao total da base votante do Fundo: 1,06 % (um inteiro e seis centésimos por cento) de votos favoráveis; 0,01% (um centésimo por cento) de votos desfavoráveis; e 0,35% (trinta e cinco centésimos por cento) de abstenções.

Em **08 de abril de 2024** A HEDGE INVESTMENTS DISTRIBUIDORA DE TÍTULOS E VALORES MOBILIÁRIOS LTDA., inscrita no CNPJ sob o nº 07.253.654/0001-76 (“Administradora”), com sede na Avenida Brigadeiro Faria Lima, nº 3.600, 11º andar, cjto 112 (parte), Itaim Bibi, CEP 04538-132, cidade e Estado de São Paulo, na qualidade de instituição administradora do HEDGE OFFICE INCOME FUNDO DE INVESTIMENTO IMOBILIÁRIO, inscrito no CNPJ sob o nº 31.894.369/0001-19 (“Fundo”), comunicou aos cotistas e ao mercado em geral que o Fundo aceitou, na presente data, PROPOSTA VINCULANTE cujo objeto é a venda da totalidade do Edifício Corporate Alamedas, situado na Alameda Santos, nº 1.039, Jardim Paulista, na Capital do Estado de São Paulo, objeto das matrículas nº 195.098 a 195.105 do 4º Cartório de Registro de Imóveis de São Paulo, de propriedade do Fundo (“Imóvel”), pelo valor de R\$ 34.000.000,00 (trinta e quatro milhões de reais), equivalente a R\$ 13.743/m<sup>2</sup> (treze mil, setecentos e quarenta e três reais por metro quadrado), a ser pago de acordo com o fluxo abaixo, corrigido pela variação acumulada e positiva do IPCA/IBGE a partir da data da assinatura do contrato de compra e venda (“CCV”) até a data dos respectivos pagamentos:

Número da Parcela	Valor de Parcela	Datas de Vencimento de cada parcela
1	R\$ 14.470.000,00	Na assinatura da escritura de venda e compra
2	R\$ 16.882.000,00	180 dias após o pagamento da parcela anterior
3	R\$ 16.882.000,00	180 dias após o pagamento da parcela anterior
4	R\$ 19.295.000,00	180 dias após o pagamento da parcela anterior
5	R\$ 19.295.000,00	180 dias após o pagamento da parcela anterior
6	R\$ 21.707.000,00	180 dias após o pagamento da parcela anterior
7	R\$ 21.707.000,00	180 dias após o pagamento da parcela anterior

A conclusão da operação é condicionada à superação de condições de praxe para transações desta natureza, que deverão se verificar no prazo de 60 (sessenta) dias da presente data. O Imóvel possui 2.474,00 m<sup>2</sup> (dois mil, quatrocentos e setenta e quatro metros quadrados) de área locável, correspondente a 5,80% (cinco inteiros e oitenta centésimos por cento) da área total do Fundo e representa 9,68% (nove inteiros e sessenta e oito centésimos por cento) do total de ativos imobiliários com base na carteira de fechamento do mês de março de 2024. O valor da proposta é 10,14% (dez inteiros e catorze centésimos por cento) superior ao valor contábil atual do Imóvel, que foi avaliado, em dezembro de 2023, a valor justo em R\$ 30.870.000 (trinta milhões, oitocentos e setenta mil reais) O valor de venda, descontados todos os custos relacionados, é 13,59% (treze inteiros e cinquenta e nove centésimos por cento) inferior ao custo de aquisição, considerando o preço de aquisição, os custos relacionados e as benfeitorias incorporadas. Desta forma, a venda, caso concretizada, gerará ao Fundo um resultado negativo, líquido de custos, de R\$ 5.132.919,60 (cinco milhões, cento e trinta e dois mil, novecentos e dezenove reais e sessenta centavos), equivalente a aproximadamente R\$ 1,36 (um real e trinta e seis centavos) por cota do Fundo, que serão reconhecidos proporcionalmente ao recebimento das parcelas.

Em **27 de março de 2024**, HEDGE INVESTMENTS DISTRIBUIDORA DE TÍTULOS E VALORES MOBILIÁRIOS LTDA., inscrita no CNPJ sob o nº 07.253.654/0001-76, com sede na Avenida Brigadeiro Faria Lima, nº 3.600, 11º andar, cjto 112 (parte), Itaim Bibi, na cidade e Estado de São Paulo, na qualidade de instituição administradora (“Administradora”) do HEDGE OFFICE INCOME FUNDO DE INVESTIMENTO IMOBILIÁRIO, inscrito no CNPJ sob o nº



31.894.369/0001-19 ("Fundo"), convida os senhores cotistas do Fundo ("Cotistas") para participarem de Assembleia Geral Ordinária do Fundo, cujas deliberações serão tomadas de forma não presencial, por meio de consulta formal, a ser encerrada no dia 26 de abril de 2024 ("Consulta Formal"), a fim de deliberar sobre a aprovação das contas e das demonstrações financeiras do Fundo referentes ao exercício social encerrado em 31 de dezembro de 2023.

Em **15 de março de 2024**, A HEDGE INVESTMENTS DISTRIBUIDORA DE TÍTULOS E VALORES MOBILIÁRIOS LTDA., inscrita no CNPJ sob o nº 07.253.654/0001-76 ("Administradora"), com sede na Avenida Brigadeiro Faria Lima, nº 3.600, 11º andar, cjto 112 (parte), Itaim Bibi, CEP 04538-132, cidade e Estado de São Paulo, na qualidade de instituição administradora do HEDGE OFFICE INCOME FUNDO DE INVESTIMENTO IMOBILIÁRIO, inscrito no CNPJ sob o nº 31.894.369/0001-19 ("Fundo"), vem comunicar aos cotistas e ao mercado em geral que o Fundo concluiu, na presente data, INSTRUMENTO PARTICULAR DE PROMESSA DE VENDA E COMPRA DE IMÓVEL E OUTRAS AVENÇAS cujo objeto é a venda da totalidade do Edifício Saliba, situado na Rua Bela Cintra nº 986, Cerqueira César, na Capital do Estado de São Paulo, objeto da matrícula nº 25.916 do 13º Cartório de Registro de Imóveis de São Paulo de propriedade do Fundo ("Imóvel"), pelo valor de R\$ 130.238.000,00 (cento e trinta milhões, duzentos e trinta e oito mil reais), equivalente a R\$10.539/m<sup>2</sup> (dez mil, quinhentos e trinta e nove reais por metro quadrado), a ser pago de acordo com o fluxo abaixo, sem ajuste ou correção:

Número da Parcela	Valor de Parcela	Datas de Vencimento de cada parcela
1	R\$ 14.470.000,00	Na assinatura da escritura de venda e compra
2	R\$ 16.882.000,00	180 dias após o pagamento da parcela anterior
3	R\$ 16.882.000,00	180 dias após o pagamento da parcela anterior
4	R\$ 19.295.000,00	180 dias após o pagamento da parcela anterior
5	R\$ 19.295.000,00	180 dias após o pagamento da parcela anterior
6	R\$ 21.707.000,00	180 dias após o pagamento da parcela anterior
7	R\$ 21.707.000,00	180 dias após o pagamento da parcela anterior

A conclusão da operação é condicionada à superação de condições de praxe para transações desta natureza, além de condicionada à obtenção de recursos pelo proponente comprador. As condições deverão se verificar no prazo de 90 (noventa) dias da presente data, prorrogável pelo prazo máximo de 60 (sessenta) dias.

O Imóvel possui 12.358,20 m<sup>2</sup> de área locável, correspondente a 22,91% da área total do Fundo e representa 40,14% do total de ativos com base na carteira de fechamento do mês de fevereiro de 2024.

O preço de venda é 1,79% superior ao valor de avaliação. Em dezembro de 2023, o Imóvel foi avaliado a valor justo pelo valor de R\$ 127.943.055,00 (cento e vinte e sete milhões, novecentos e quarenta e três mil e cinquenta e cinco reais).

No mercado secundário de cotas da B3, em 14 de março de 2024, a cota de fechamento do Fundo foi de R\$ 21,50. Este valor é equivalente a uma precificação do Imóvel de R\$ 54.856.023,46 (cinquenta e quatro milhões, oitocentos e cinquenta e seis mil, vinte e três reais e quarenta e seis centavos).

O valor de venda, descontados todos os custos relacionados, é 6,39% (seis inteiros e trinta e nove centésimos por cento) inferior ao custo de aquisição, considerando o preço de aquisição, os custos relacionados e as benfeitorias incorporadas. Desta forma, a venda, caso concretizada, gerará ao Fundo um resultado líquido de custos negativo em R\$ 8.535.867,54 (oito milhões, quinhentos e trinta e cinco mil, oitocentos e sessenta e sete reais e cinquenta e quatro centavos), equivalente a aproximadamente R\$ 2,26 (dois reais e vinte e seis centavos) por cota do Fundo, que serão reconhecidos proporcionalmente ao recebimento das parcelas.

Considerando as projeções divulgadas nos relatórios gerenciais, caso a transação seja concluída, o valor total da operação é suficiente para que o Fundo obtenha os recursos necessários para fazer frente às suas obrigações contratadas.



## DOCUMENTOS

Regulamento Vigente

Demonstrações  
Financeiras 2023

Informe Mensal



Este material foi preparado pela Hedge Investments, tem caráter meramente informativo e não deve ser entendido como oferta, recomendação ou análise de investimento ou ativos, material promocional, solicitação de compra ou venda. Recomendamos consultar profissionais especializados e independentes para uma análise específica, personalizada antes da sua decisão sobre produtos, serviços e investimentos, incluindo eventuais necessidades e questões relativas a aspectos jurídicos, incluídos aspectos de direito tributário e das sucessões. As informações veiculadas, os valores e as taxas são referentes às datas e às condições indicadas no material e não serão atualizadas. Verifique a tributação aplicável. As referências aos produtos e serviços são meramente indicativas e não consideram os objetivos de investimento, a situação financeira ou as necessidades individuais e particulares dos destinatários. O objetivo de investimento não constitui garantia ou promessa de rentabilidade. Os dados acima consistem em uma estimativa e não asseguram ou sugerem a existência de garantia de resultados ou isenção de risco para o investidor. O administrador do Fundo e o gestor da carteira não se responsabilizam por decisões dos investidores acerca do tema contido neste material nem por ato ou fato de profissionais e especialistas por eles consultados. A rentabilidade obtida no passado não representa garantia de rentabilidade futura. Fundos de Investimento não são garantidos pelo administrador do fundo, gestor da carteira, por qualquer mecanismo de seguro, ou ainda, pelo Fundo Garantidor de Crédito (FGC). Projeções não significam retornos futuros. O objetivo de investimento, as conclusões, opiniões, sugestões de alocação, projeções e hipóteses apresentadas são uma mera estimativa e não constituem garantia ou promessa de rentabilidade e resultado ou de isenção de risco pela Hedge Investments. Ao investidor é recomendada a leitura cuidadosa tanto do prospecto, se houver, quanto do regulamento do Fundo, com especial atenção para as cláusulas relativas ao objetivo e à política de investimento do Fundo, bem como às disposições do prospecto que tratam dos fatores de risco a que este está exposto. Caso o índice comparativo de rentabilidade utilizado neste material não seja o benchmark descrito no regulamento do fundo, considere tal índice meramente como referência econômica e não como meta ou parâmetro de performance. Verifique se os fundos utilizam estratégia com derivativos como parte integrante de suas políticas de investimento. Verifique se os fundos investem em crédito privado. Os fundos apresentados podem estar expostos a significativa concentração em ativos de poucos emissores, variação cambial e outros riscos. Os riscos eventualmente mencionados neste material não refletem todos os riscos, cenários e possibilidades associados ao ativo. A Hedge Investments não se responsabiliza por erros, omissões ou pelo uso das informações contidas neste material, bem como não garante a disponibilidade, liquidação da operação, liquidez, remuneração, retorno ou preço dos produtos ativos mencionados neste material. As informações, conclusões e análises apresentadas podem sofrer alteração a qualquer momento e sem aviso prévio. O investimento em determinados ativos financeiros pode sujeitar o investidor a significativas perdas patrimoniais. Ao investidor cabe a responsabilidade de se informar sobre todos os riscos, previamente à tomada de decisão sobre investimentos. Ao investidor caberá a decisão final, sob sua única e exclusiva responsabilidade, acerca dos investimentos e ativos mencionados neste material. São vedadas a cópia, a distribuição ou a reprodução total ou parcial deste material, sem a prévia e expressa concordância da Hedge Investments. Relação com Investidores: [ri@hedgeinvest.com.br](mailto:ri@hedgeinvest.com.br). Ouvidoria: canal de atendimento de última instância às demandas que não tenham sido solucionadas nos canais de atendimento primários da instituição. [ouvidoria@hedgeinvest.com.br](mailto:ouvidoria@hedgeinvest.com.br) ou pelo telefone 0800 761 6146.



# hedge.

INVESTMENTS

Av. Brigadeiro Faria Lima, 3600  
11º andar cj 112 04538-132  
Itaim Bibi São Paulo SP

[hedgeinvest.com.br](https://hedgeinvest.com.br)