RELATÓRIO MULTI INFRA FIDC NP - 1T2024 - ENCERRAMENTO

MULTI INFRA FUNDO DE INVESTIMENTO EM DIREITOS CREDITÓRIOS NÃO-PADRONIZADOS

Analista Responsável **JEAN SILVA**

25 De Abril De 2024

RATINGS

LEGENDA ↑ AUMENTO ↓ REBAIXAMENTO ✓ CONFIRMAÇÃO
✎ REVISÃO ✎ ATRIBUIÇÃO ✕ ENCERRAMENTO

FE0036-2020- FIDC - SUBORDINADA	CC(FE) ✕ LONGO: ESTÁVEL
FE0036-2020- FIDC - SUBORDINADA	CC(FE) ✓ LONGO: ESTÁVEL

CLASSIFICAÇÕES

FE0036-2020 / FIDC - Subordinada / 07.084.253/0001-30

Confirmação e Encerramento do Rating CC(FE) Longo prazo - Perspectiva Estável em 25 de abril de 2024

Rating Inicial: Atribuição dos Ratings CC(FE) Longo prazo - Perspectiva Estável e CP5(FE) Curto Prazo - Perspectiva Estável em 2 de março de 2020

SOBRE O COMITÊ

25/04/2024

PARTICIPANTES

Henrique Pinheiro
Jean Silva
Marcelo Aquino
Natalia Segato
Romulo Charbel

FUNDAMENTOS DE CLASSIFICAÇÃO DE RISCO

Os ratings das Cotas avaliadas MULTI INFRA FIDC NP estão fundamentados, principalmente, entre outros aspectos, pela sua exposição ao risco, tendo em vista que, além das aplicações não contarem com qualquer garantia das partes envolvidas ou do Fundo Garantidor de Crédito (FGC), as cotas não dispõem de outros mecanismos de proteção, o que torna o seu desempenho mais sensível aos movimentos da carteira, sejam eles positivos ou negativos. Isso pesa ainda mais quando se leva em consideração que o fundo tem como objetivo tomar posições de investimento mais arriscadas, sendo que a recuperação dos títulos potencialmente securitizáveis é bastante incerta, o que provoca oscilações expressivas nos principais indicadores e na rentabilidade das Cotas.

A Liberum Ratings anuncia, em conformidade com a sua metodologia, o encerramento do Rating listado acima.

CARACTERÍSTICAS E PARTES ENVOLVIDAS

Emitente	MULTI INFRA FUNDO DE INVESTIMENTO EM DIREITOS CREDITÓRIOS NÃO-PADRONIZADOS
CNPJ	07.084.253/0001-30
Data de Registro	11/12/2006
Condomínio	Fechado
Fundo Exclusivo	Não
Prazo de Funcionamento	Indeterminado
Principais Ativos	Duplicatas, notas promissórias, notas comerciais, cédulas de crédito bancário, cédulas de crédito imobiliário, cédulas de produtor rural, debêntures e contratos em geral.
Taxa Mínima de Cessão	N.A.
Concentração Maior Cedente	Não há
Concentração Maior Sacado	100% do PL
Administrador	SINGULARE CORRETORA DE TÍTULOS E VALORES MOBILIÁRIOS S.A
Custodiante	SINGULARE CORRETORA DE TÍTULOS E VALORES MOBILIÁRIOS S.A
Gestor	RJ GESTÃO DE RECURSOS LTDA
Consultor Especializado	PINARELLO FOMENTO MERCANTIL LTDA

CARACTERÍSTICAS DOS ATIVOS

FIDC - SUBORDINADA

Valor Unitário de Emissão	R$ 1.000,00

DESEMPENHO DE FUNDO

Com longo histórico operacional, o MULTI INFRA FIDC NP registrou um patrimônio líquido de R$ 48,8 milhões ao final de mar/2024, com carteira em direitos creditórios de R$ 13 milhões. O índice de PDD ficou em R$ 215 mil, cobrindo todos os créditos vencidos. A composição dos títulos são majoritariamente debentures, o prazo médio permaneceu longo sendo de 1482 dias. A rentabilidade mensal manteve-se de acordo com o histórico, registrando 1,6% em março e acumulando 4% no último trimestre.

VETORES DE RATING

Os principais aspectos que poderão acarretar o rebaixamento do rating do FIDC se referem, principalmente, à mudança das modalidades dos créditos adquiridos pelo fundo para perfis mais arriscados ou à piora da qualidade dos direitos creditórios. Esse cenário se refletiria no aumento dos índices de atraso e perda, no aumento de provisão e na piora de rentabilidade das cotas. Por outro lado, o rating poderá ser beneficiado caso as cotas do fundo apresentem histórico de desempenho positivo, refletindo a qualidade dos direitos creditórios ou então o Regulamento estipule mudanças nos critérios de elegibilidade, que se reverteriam em benefício à minimização do risco de crédito da carteira de títulos.

FATOS RELEVANTES

Em 22 de janeiro de 2024, foi realizada uma assembleia extraordinária de cotista e destacamos a adaptação do Fundo nos termos da Resolução da Resolução CVM nº 175, adotando demais disposições legais e regulamentares aplicáveis, ratificando que o Fundo terá as seguintes características, sem prejuízo de outras previstas no regulamento do Fundo: a. o Fundo é constituído com classe única de cotas, em regime fechado; b. as cotas da Classe são destinadas exclusivamente a investidores profissionais, conforme definidos na Resolução CVM nº 30, de 11 de maio de 2021 e c. a responsabilidade dos cotistas da Classe será ilimitada ao valor subscrito por cada cotista.

FLUXO DE CAIXA/LIQUIDEZ

O risco de falta de liquidez é determinado principalmente pelo perfil de risco dos direitos creditórios, pelo seu prazo médio e pelas condições de resgate das cotas avaliadas. Os principais aspectos que poderão comprometer a formação de liquidez se referem principalmente ao alongamento do prazo médio dos direitos creditórios e ao aumento do nível de inadimplência, que se refletiria em redução das rendas obtidas com o fluxo de recebimento dos créditos. Ainda, o risco de liquidez, na visão da Liberum Ratings, recai sobre a qualidade dos direitos creditórios, uma vez que a principal fonte de recurso do Fundo para efetuar o pagamento da amortização das cotas é a liquidação dos direitos creditórios.

LÂMINAS

Nesta seção são apresentados dados históricos de performance do Fundo, conforme fornecidos à Liberum Ratings por parte de suas respectivas Administradoras. Os dados recebidos são trabalhados pela Liberum para fins de cálculo de diversos indicadores, apresentados em gráficos e tabelas, tal como se segue.

Composição do PL (R$ mil)

Mês	PL (R$)	Créditos AV (R$)	Créditos V (R$)	Op. Comp. (R$)	Fundos de Invest. (R$)	Tit. Públicos (R$)	Tesouraria (R$)	CDB (R$)	Pagar/Receber (R$)	Outros (R$)	PDD (R$)
5-2023	43.543	15.561	6.123	897	5.215	5.189	4	0	-1.908	12.910	-447
6-2023	44.195	14.784	6.193	3.084	4.388	5.180	4	0	-1.774	12.785	-447
7-2023	44.705	14.457	5.524	4.637	4.433	5.234	5	0	-1.427	12.260	-419
8-2023	45.290	14.551	5.538	5.409	4.483	5.299	14	0	-1.403	11.794	-394
9-2023	45.520	14.403	5.551	1.624	4.526	9.619	5	0	-1.258	11.418	-369
10-2023	45.728	14.159	5.513	2.454	4.569	9.619	1	0	-1.293	11.050	-344
11-2023	46.447	14.248	5.600	823	2.609	9.835	1	0	-1.205	14.855	-318
12-2023	47.217	13.136	5.656	727	4.639	10.097	2	0	-1.273	14.497	-264
1-2024	47.685	12.791	5.354	1.831	4.683	10.061	12	0	-1.247	14.468	-267
2-2024	48.117	13.157	5.471	1.200	5.773	10.001	2	0	-1.450	14.205	-241
3-2024	48.896	13.202	29	5.347	7.609	10.013	3	0	-1.174	14.084	-215

Composição do PL (R$ mil) - Gráfico

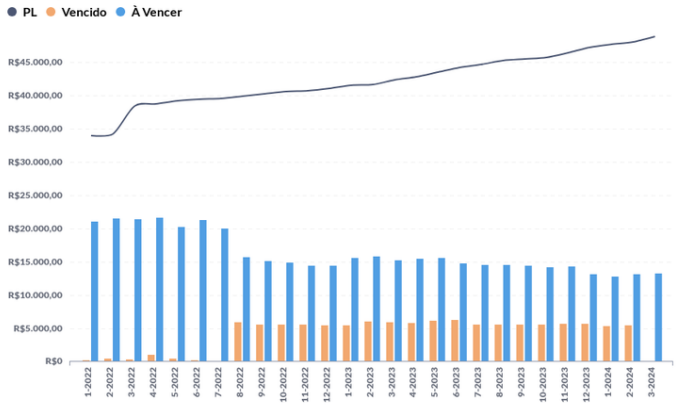

PDD (% da Carteira) - Gráfico

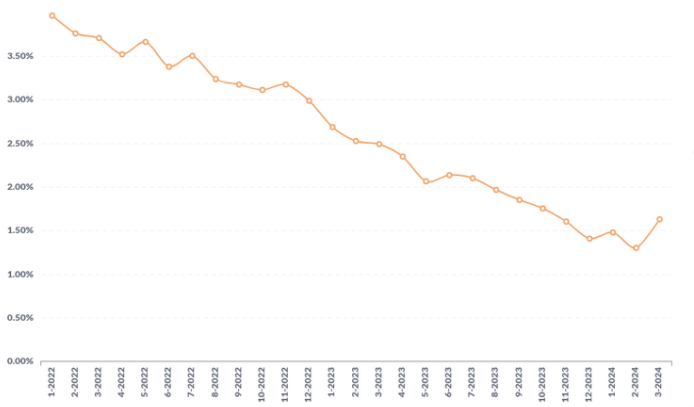

Prazo Médio (dias) - Gráfico

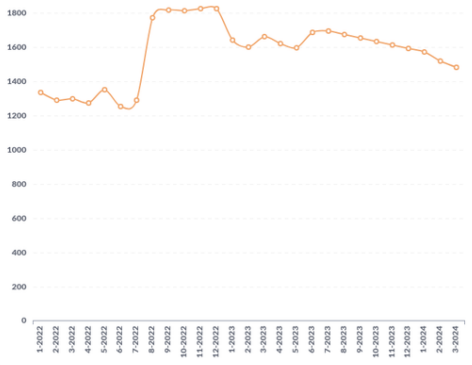

Créditos a Vencer (R$ mil)

Mês	Total (R$)	Até 30 dias (R$)	De 31 a 60 dias (R$)	De 61 a 90 dias (R$)	Acima de 90 dias (R$)
5-2023	15.561	1.370	53	82	14.056
6-2023	14.784	291	82	82	14.329
7-2023	14.457	72	111	53	14.221
8-2023	14.551	83	53	81	14.334
9-2023	14.403	54	82	81	14.187
10-2023	14.159	82	81	53	13.943
11-2023	14.248	82	53	81	14.032
12-2023	13.136	54	82	108	12.893
1-2024	12.791	82	81	80	12.548
2-2024	13.157	218	193	80	12.665
3-2024	13.202	196	366	80	12.560

Vencido (% do PL) - Total/Acima de 30 dias/Acima de 90 dias - Gráfico

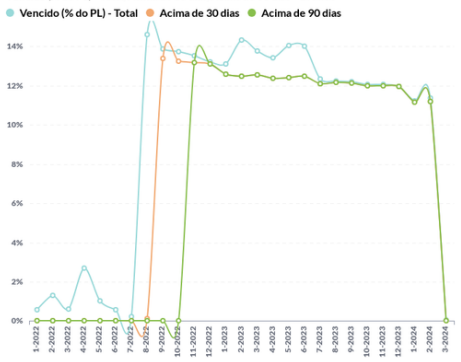

Créditos Vencidos (R$ mil)

Mês	Total (R$)	Até 30 dias (R$)	De 31 a 60 dias (R$)	De 61 a 90 dias (R$)	De 91 a 180 dias (R$)	Acima de 180 dias (R$)
5-2023	6.123	713	0	0	0	5.409
6-2023	6.193	679	0	0	0	5.514
7-2023	5.524	114	0	0	0	5.410
8-2023	5.538	30	0	0	0	5.508
9-2023	5.551	29	0	0	0	5.522
10-2023	5.513	29	0	0	0	5.483
11-2023	5.600	29	0	0	0	5.571
12-2023	5.656	0	0	0	0	5.656
1-2024	5.354	29	0	0	0	5.325
2-2024	5.471	83	0	0	0	5.388
3-2024	29	29	0	0	0	0

Alocação (Carteira % do PL + PDD)

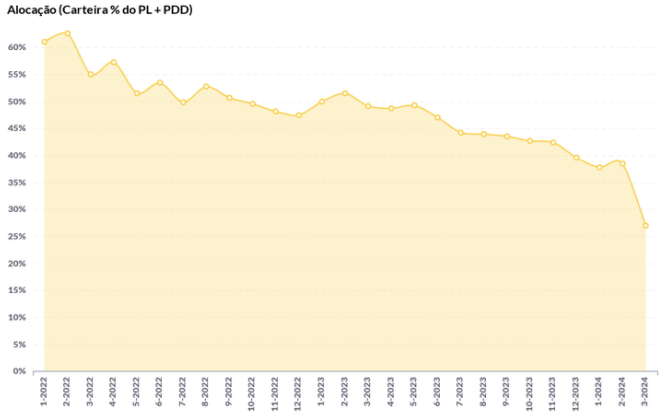

Vencidos acima de 30 dias Líquido de PDD (% do PL) - Gráfico

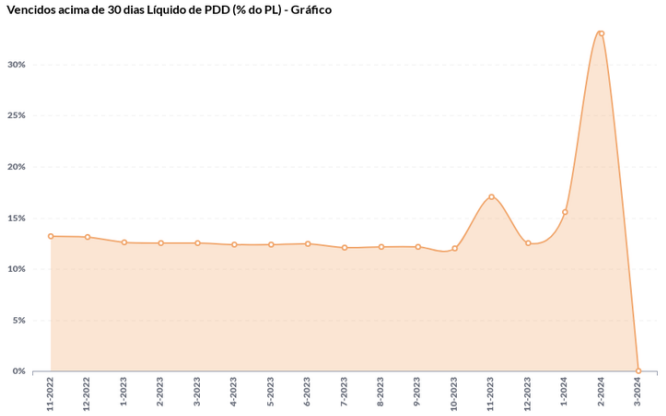

Recompra (% do PL)

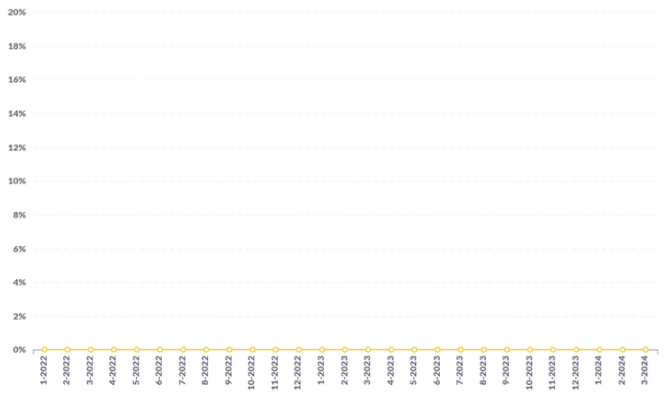

Concentração da Recompra (%)

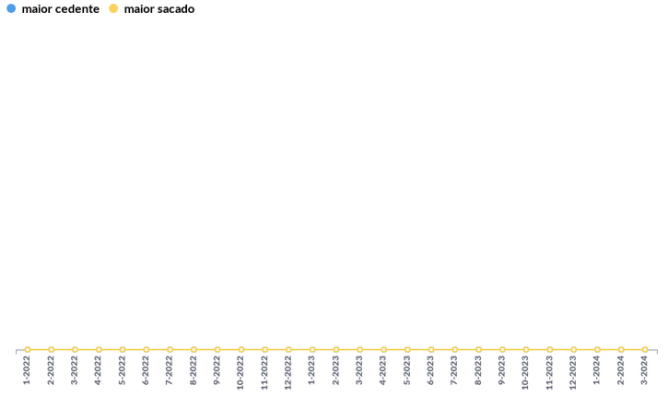

Vencido Acima de 30 dias + Recompra (% do PL)

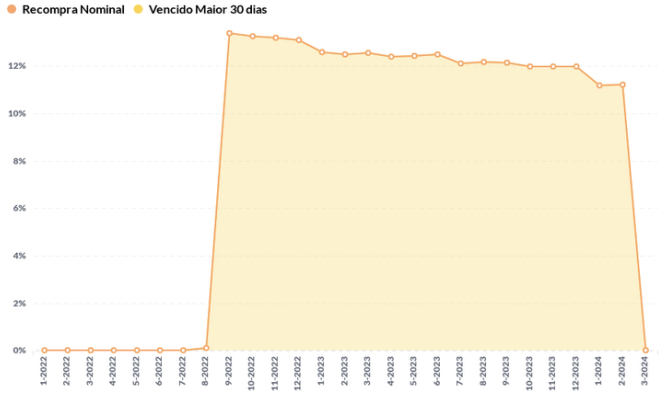

Recompra e Vencido acima de 30 Dias

Mês	Recompra - Nominal (% do PL)	Vencido > 30 dias (% do PL)	Rec. + Venc > 30 (% do PL)
5-2023	0.0%	12.4%	12.4%
6-2023	0.0%	12.5%	12.5%
7-2023	0.0%	12.1%	12.1%
8-2023	0.0%	12.2%	12.2%
9-2023	0.0%	12.1%	12.1%
10-2023	0.0%	12.0%	12.0%
11-2023	0.0%	12.0%	12.0%
12-2023	0.0%	12.0%	12.0%
1-2024	0.0%	11.2%	11.2%
2-2024	0.0%	11.2%	11.2%
3-2024	0.0%	0.0%	0.0%

Recompra Nominal vs Contábil - Gráfico

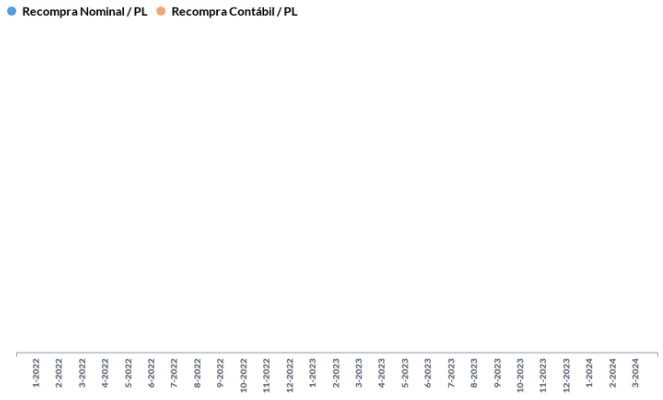

Recompra Nominal vs Contábil

Mês	Recompra Nominal / PL	Recompra Contábil / PL	Nominal - Contábil
5-2023	0.0%	0,0%	0.0%
6-2023	0.0%	0,0%	0.0%
7-2023	0.0%	0,0%	0.0%
8-2023	0.0%	0,0%	0.0%
9-2023	0.0%	0,0%	0.0%
10-2023	0.0%	0,0%	0.0%
11-2023	0.0%	0,0%	0.0%
12-2023	0.0%	0,0%	0.0%
1-2024	0.0%	0,0%	0.0%
2-2024	0.0%	0,0%	0.0%
3-2024	0.0%	0,0%	0.0%

Pontualidade da Liquidação (% da Liq). - Gráfico.

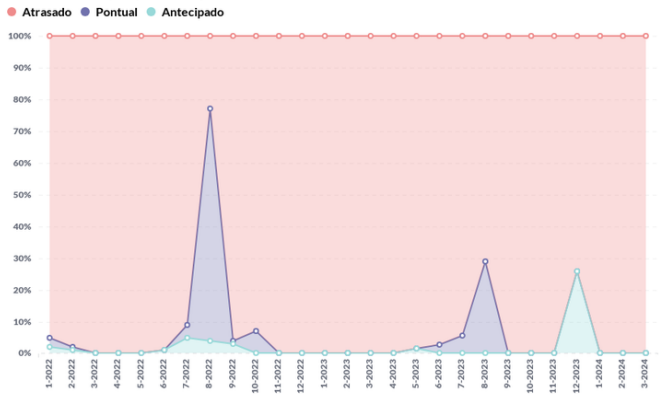

Pontualidade da Liquidação (% da Liq.)

Mês	Antecipado	Pontual	Atrasado
5-2023	1%	0%	99%
6-2023	0%	3%	97%
7-2023	0%	6%	94%
8-2023	0%	29%	71%
9-2023	0%	0%	100%
10-2023	0%	0%	100%
11-2023	0%	0%	100%
12-2023	26%	0%	74%
1-2024	0%	0%	100%
2-2024	0%	0%	100%
3-2024	0%	0%	100%

Pontualidade da Liquidação - D + 3 (% da Liq) - Gráfico

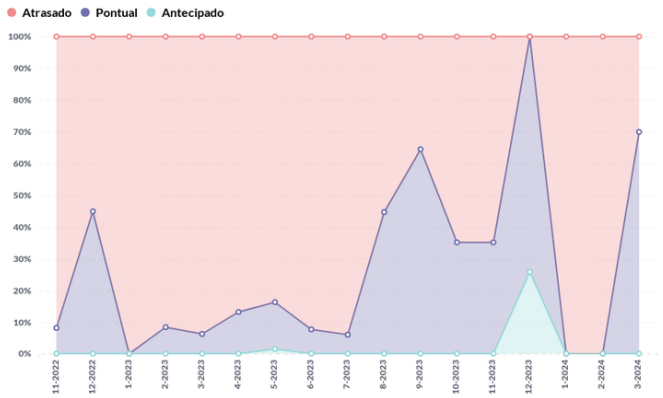

Pontualidade da Liquidação - D+3 (% da Liq.)

Mês	Antecipado	Pontual	Atrasado
3-2023	0%	6%	94%
4-2023	0%	13%	87%
5-2023	1%	15%	84%
6-2023	0%	8%	92%
7-2023	0%	6%	94%
8-2023	0%	45%	55%
9-2023	0%	65%	35%
10-2023	0%	35%	65%
11-2023	0%	35%	65%
12-2023	26%	74%	0%
1-2024	0%	0%	100%
2-2024	0%	0%	100%

Linhas 1-12 de 13

Tipo de Liquidação (R$ mil) - Volume Gráfico

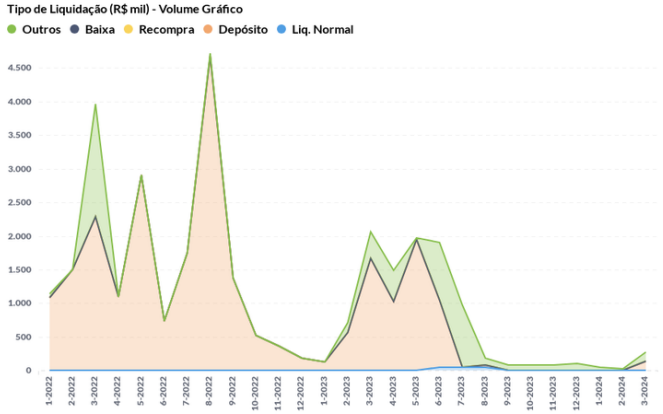

Prazo Médio de Liquidação em Atraso (dias)

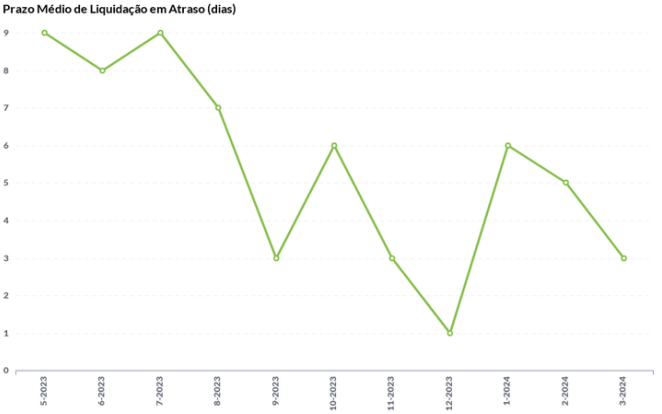

Tipo de Liquidação (% da Liq.) - Percentual Gráfico

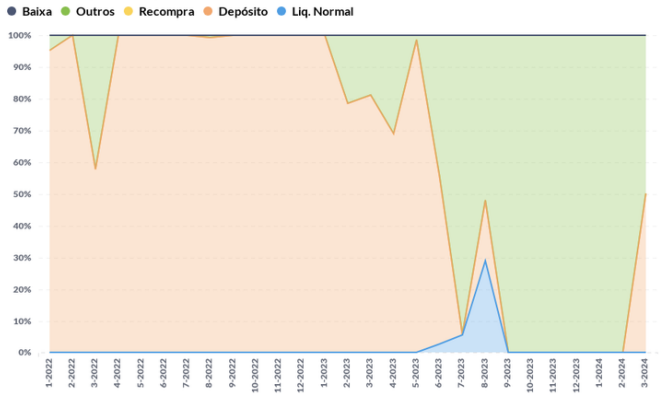

Tipo de Liquidação (% da Liq.)

Mês	Liq. Normal	Depósito	Recompra	Baixa	Outros
5-2023	0.0%	98.5%	0.0%	0%	1.5%
6-2023	2.9%	52.7%	0.0%	0%	44.4%
7-2023	5.6%	0.0%	0.0%	0%	94.4%
8-2023	29.0%	19.0%	0.0%	0%	52.0%
9-2023	0.0%	0.0%	0.0%	0%	100.0%
10-2023	0.0%	0.0%	0.0%	0%	100.0%
11-2023	0.0%	0.0%	0.0%	0%	100.0%
12-2023	0.0%	0.0%	0.0%	0%	100.0%
1-2024	0.0%	0.0%	0.0%	0%	100.0%
2-2024	0.0%	0.0%	0.0%	0%	100.0%
3-2024	0.0%	50.1%	0.0%	0%	49.9%

Tipo de Títulos (% da Carteira)

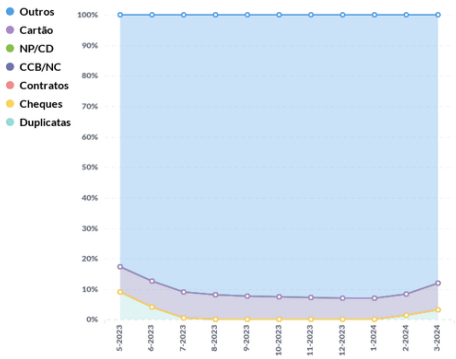

Tipo de Títulos (R$ mil)

Mês	Duplicatas (R$)	Cheques (R$)	Contratos (R$)	CCB/NC (R$)	NP/CD (R$)	Cartão Crédito (R$)	Outros (R$)
5-2023	1.956	0	15	1.801	0	0	17.912
6-2023	886	0	0	1.761	0	0	18.329
7-2023	103	0	0	1.696	0	0	18.183
8-2023	0	0	0	1.631	0	0	18.458
9-2023	0	0	0	1.563	0	0	18.391
10-2023	0	0	0	1.496	0	0	18.176
11-2023	0	0	0	1.427	0	0	18.421
12-2023	0	0	0	1.329	0	0	17.462
1-2024	0	0	0	1.290	0	0	16.855
2-2024	276	0	0	1.273	0	0	17.078
3-2024	427	0	0	1.148	0	0	11.656

Concentração Sacado (% do PL) - Gráfico

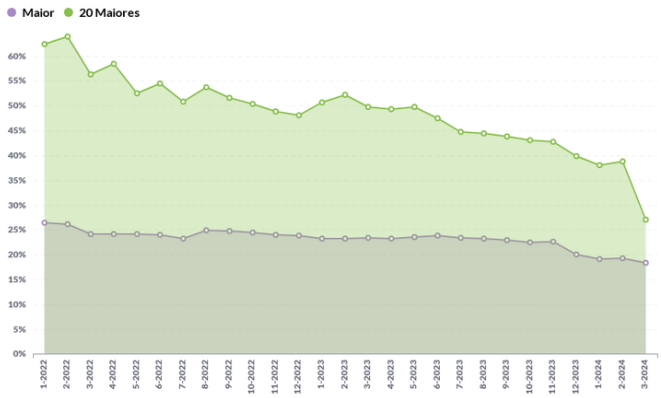

Concentração Sacado (% do PL)

Mês	Maior	5 Maiores	10 Maiores	15 Maiores	20 Maiores
5-2023	23.48%	45.62%	48.94%	49.60%	49.80%
6-2023	23.78%	46.48%	47.36%	47.46%	47.46%
7-2023	23.33%	44.60%	44.70%	44.70%	44.70%
8-2023	23.27%	44.36%	44.36%	44.36%	44.36%
9-2023	22.90%	43.84%	43.84%	43.84%	43.84%
10-2023	22.50%	43.02%	43.02%	43.02%	43.02%
11-2023	22.63%	42.73%	42.73%	42.73%	42.73%
12-2023	20.00%	39.80%	39.80%	39.80%	39.80%
1-2024	19.15%	38.05%	38.05%	38.05%	38.05%
2-2024	19.26%	38.71%	38.71%	38.71%	38.71%
3-2024	18.28%	26.62%	27.06%	27.06%	27.06%

Concentração Cedente (% do PL) - Gráfico

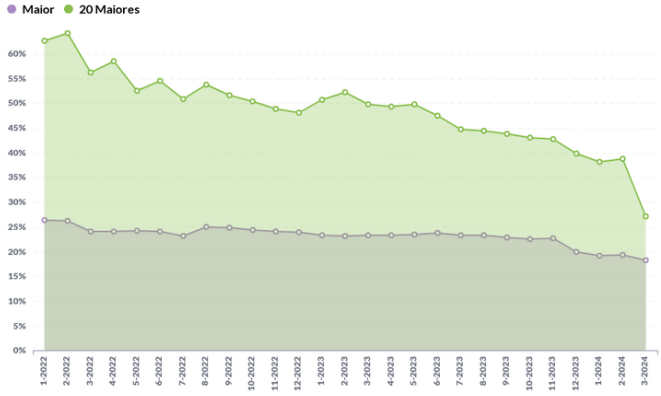

Concentração Cedente (% do PL)

Mês	Maior	5 Maiores	10 Maiores	15 Maiores	20 Maiores
5-2023	23.48%	46.50%	49.80%	49.80%	49.80%
6-2023	23.78%	46.62%	47.46%	47.46%	47.46%
7-2023	23.33%	44.60%	44.70%	44.70%	44.70%
8-2023	23.27%	44.36%	44.36%	44.36%	44.36%
9-2023	22.90%	43.84%	43.84%	43.84%	43.84%
10-2023	22.50%	43.02%	43.02%	43.02%	43.02%
11-2023	22.63%	42.73%	42.73%	42.73%	42.73%
12-2023	20.00%	39.80%	39.80%	39.80%	39.80%
1-2024	19.15%	38.05%	38.05%	38.05%	38.05%
2-2024	19.26%	38.71%	38.71%	38.71%	38.71%
3-2024	18.28%	27.06%	27.06%	27.06%	27.06%

PL das Cotas (R$ mil)

		MULTI INFRA FUNDO ...	
Ano	Mês	FIDC	Subordina...
2023	5	43.543	43.543
	6	44.195	44.195
	7	44.705	44.705
	8	45.290	45.290
	9	45.520	45.520
	10	45.728	45.728
	11	46.447	46.447
	12	47.217	47.217
2024	1	47.685	47.685
	2	48.117	48.117
	3	48.896	48.896

Quantidade de Cotas

		MULTI IN...
Ano	Mês	Subordina...
2023	5	6.000,00
	6	6.000,00
	7	6.000,00
	8	6.000,00
	9	6.000,00
	10	6.000,00
	11	6.000,00
	12	6.000,00
2024	1	6.000,00
	2	6.000,00
	3	6.000,00

Valor das Cotas (R$)

		MULTI IN...
Ano	Mês	Subordina...
2023	5	7.257,15
	6	7.365,84
	7	7.450,85
	8	7.548,31
	9	7.586,69
	10	7.621,38
	11	7.741,16
	12	7.869,42
2024	1	7.947,56
	2	8.019,56
	3	8.149,40

PL das Cotas (R$ mil) - Gráfico

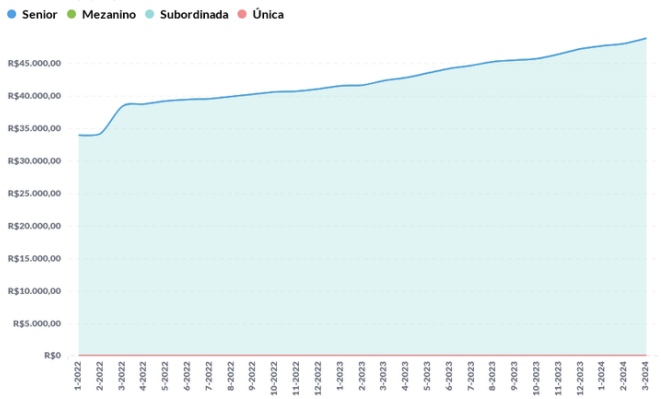

Composição do PL por Classe (% do PL) - Gráfico

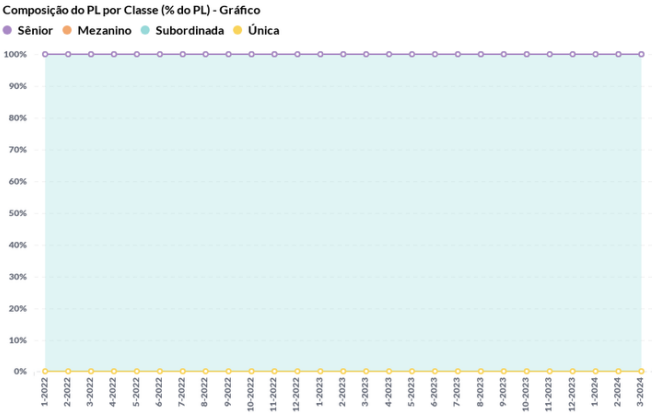

Captações (R$)

		MULTI IN...
Ano	**Mês**	Subordina...
2023	5	0
	6	0
	7	0
	8	0
	9	0
	10	0
	11	0
	12	0
2024	1	0
	2	0
	3	0
Total geral		**0**

Resgates e Amortizações (R$)

		MULTI IN...
Ano	**Mês**	Subordina...
2023	5	0
	6	0
	7	0
	8	0
	9	0
	10	0
	11	0
	12	0
2024	1	0
	2	0
	3	0
Total geral		**0**

Rentabilidade Mensal Acumulado (%) - Gráfico

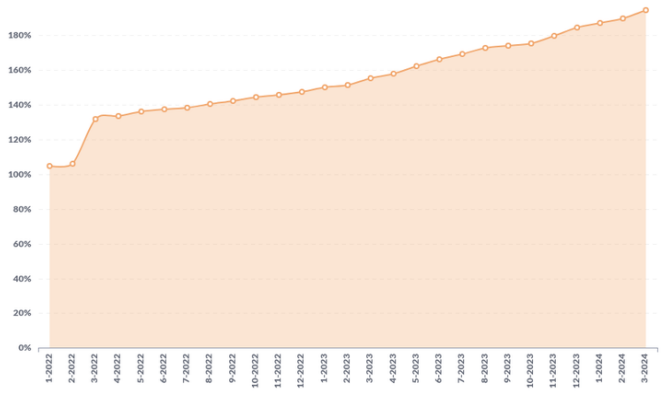

Rentabilidade Mensal (%)

Mês	Subordinada	Única
5-2023	1.6%	0.0%
6-2023	1.5%	0.0%
7-2023	1.2%	0.0%
8-2023	1.3%	0.0%
9-2023	0.5%	0.0%
10-2023	0.5%	0.0%
11-2023	1.6%	0.0%
12-2023	1.7%	0.0%
1-2024	1.0%	0.0%
2-2024	0.9%	0.0%
3-2024	1.6%	0.0%

CRITÉRIOS DA ANÁLISE

METODOLOGIA UTILIZADA

Metodologia(s) Liberum Ratings de Finanças Estruturadas Saiba mais em: http://www.liberumratings.com.br/pt/publications-methodologies.php

ESCALAS DE AVALIAÇÃO

Escala(s) Liberum Ratings de Crédito - Longo Prazo / Crédito - Curto Prazo Saiba mais em: http://www.liberumratings.com.br/pt/publications-scales.php

FREQUÊNCIA DE MONITORAMENTO

A política de monitoramento de ratings para esta(s) classe(s) de ativo(s) é descrita na Metodologia de Ratings de Finanças Estruturadas disponível no site da Liberum Ratings. www.liberumratings.com.br

PROCESSO DE DILIGÊNCIA SOBRE OS ATIVOS DE FINANÇAS ESTRUTURADAS

A presente avaliação se apoiou, entre outros, no uso de bases de dados históricas e comparativas para este tipo de ativo e o uso de modelos de análise proprietários, os quais consideram aspectos qualitativos e quantitativos especificamente associados a este tipo de ativo. (fe) representa o sufixo utilizado, pela Liberum Ratings, para ratings atribuídos a Finanças Estruturadas

LEI GERAL DE PROTEÇÃO DE DADOS

Privacidade e segurança são prioridades e nos comprometemos com a transparência do tratamento de dados pessoais dos nossos usuários/clientes. Por isso, estamos sob as normas da Constituição Federal de 1988 (art. 5º, LXXIX; e o art. 22º, XXX – incluídos pela EC 115/2022), das normas de Proteção de Dados (LGPD, Lei Federal 13.709/2018), das disposições consumeristas da Lei Federal 8078/1990 e as demais normas do ordenamento jurídico brasileiro aplicáveis.

DECLARAÇÕES REGULAMENTARES E INFORMAÇÕES IMPORTANTES

- A Liberum Ratings está avaliando esta espécie de ativo financeiro pela primeira vez? Não
- Esta classificação foi comunicada a entidade avaliada ou partes relacionadas a ela e em decorrência desse fato, a nota atribuída foi alterada antes da emissão deste relatório? Não
- Informações posteriores a essa data podem causar a alteração da classificação ou dos fundamentos expostos neste relatório.
- As informações disponíveis para a emissão da classificação e, consequentemente, deste relatório foram consideradas suficientes e alinhadas com os requerimentos metodológicos aplicáveis para a mesma. As informações utilizadas foram encaminhadas pelo Administrador do Fundo, pelo Custodiante e pelo Consultor dos Direitos Creditórios. Também foram utilizadas informações de domínio público e privado.
- A Liberum Ratings prestou outros serviços para a entidade avaliada nos últimos 12 meses? Não
- Houve serviços prestados por partes relacionadas da Liberum Ratings para entidade avaliada nos últimos 12 meses? Não
- A classificação de risco foi contratada por terceiros, outros que a entidade avaliada ou parte a ela relacionada? Não
- A entidade avaliada ou parte a ela relacionada é responsável por mais de 5% da receita anual da Liberum Ratings? Não.A Liberum Ratings publica anualmente a lista de entidades que representam mais do que 5% do seu faturamento em seu Formulário do Anexo 13. Acesse o formulário no site www.liberumratings.com.br.
- A Liberum Ratings, seus analistas de classificação de risco de crédito ou demais pessoas envolvidas no processo de emissão de uma determinada classificação de risco, seus cônjuges, dependentes ou companheiros, tem, direta ou indiretamente, interesses financeiros e comerciais relevantes em relação à entidade avaliada? Não
- Os analistas de classificação de risco de crédito ou demais pessoas envolvidas no processo de emissão da classificação de risco tem vínculo com pessoa natural que trabalhe para a entidade avaliada ou parte a ela relacionada? Não
- Os procedimentos adotados para a emissão desta classificação de risco e emissão de relatório de rating estão enquadrados nos critérios estipulados no Código de Conduta desta Agência bem como nos seus procedimentos de Controles Internos e o Compliance.
- A estrutura da operação avaliada apresenta concentração superior a 50% em um único devedor e/ou coobrigado? Não
- Há informação suficiente para a análise dos principais aspectos de governança corporativa do devedor e/ou coobrigado da operação? Não

A Liberum Ratings Serviços Financeiros Ltda. (Liberum Ratings) emite seus pareceres, opiniões e demais materiais com base em informações encaminhadas por terceiros, dados que são considerados confiáveis e precisos. No entanto, há a possibilidade de erros de ordem humana, técnica ou de qualquer outra índole na elaboração e transmissão dessas informações. Nesses casos, a Liberum Ratings não faz nenhuma representação, nem avaliza, garante ou se responsabiliza - de forma explícita ou implícita – por erros ou omissões nos dados recebidos, ou, ainda, sobre a exatidão, completude, resultados, abrangência e integridade dos mesmos.

Também não se responsabiliza por erros, omissões, resultados de opiniões ou análises que derivem de tais informações. O processo de análise utilizado pela Liberum Ratings não compreende a auditoria ou a verificação sistemática de tais informações. Eventuais investigações para a checagem desses dados variam, dependendo de fatos e circunstâncias.

Sob nenhuma circunstância, a Liberum Ratings, seus diretores, empregados, prestadores de serviços ou agentes serão responsabilizados civilmente ou de qualquer outra forma por quaisquer danos diretos, indiretos ou compensações, incluindo, mas não se limitando, a perda de dinheiro, lucros ou good will; pelo tempo perdido durante o uso ou impossibilidade de uso do website ou durante o prazo necessário para avaliação das informações recebidas e na elaboração das análises e opiniões, divulgadas ou não em seu website; por ações ou decisões tomadas com base nas opiniões da Liberum Ratings e demais informações veiculadas pelo seu website; por erros em quaisquer circunstâncias ou contingências, de controle ou não da Liberum Ratings e de seus agentes, originados pela comunicação, análise, interpretação, compilação, publicação ou entrega de quaisquer informações contidas e/ou disseminadas pelo website da Liberum Ratings.

Os ratings e quaisquer outras opiniões emitidas pela Liberum Ratings, ou outros materiais, são disponibilizados em seu website (www.liberumratings.com.br). Tais publicações são meras opiniões e devem ser interpretadas como tal. De nenhum modo e sob nenhuma circunstância devem ser consideradas como fatos ou verdades sobre a capacidade de crédito do emissor ou ativo financeiro (de crédito ou de qualquer outra índole) avaliado. Portanto, não representam, de nenhuma forma, recomendação para aquisição, venda ou manutenção de ativos em portfólio. Desse modo, as avaliações emitidas pela Liberum Ratings não são, nem substituem, prospectos ou demais informações, obrigatórias ou não, fornecidas ou apresentadas aos investidores e seus agentes na venda ou distribuição de ativos financeiros. Em razão de mudanças e/ou indisponibilidade de informações tidas como necessárias para a emissão e descontinuidade do monitoramento do rating, ou outros fatores considerados pertinentes, as classificações de risco emitidas pela Liberum Ratings podem ser alteradas, suspensas ou retiradas a qualquer momento. Os ratings públicos emitidos pela Liberum Ratings são atualizados em seu website (www.liberumratings.com.br).

Na maior parte dos casos, os trabalhos realizados pela Liberum Ratings são remunerados pelos emissores, estruturadores ou garantidores dos ativos avaliados.

Liberum Ratings

contato@liberumratings.com.br
+55 (11) 3165-4222
Rua Bandeira Paulista, N° 530, Conjunto 53, Itaim Bibi
São Paulo - SP, CEP: 04532-001