Liberum Ratings

RELATÓRIO ATLANTIC FIDC - 1T2023

ATLANTIC FIDC

Analista Responsável **MARCELO AQUINO**

11 De Julho De 2023

RATINGS

LEGENDA ↑ AUMENTO ↓ REBAIXAMENTO ✓ CONFIRMAÇÃO
✎ REVISÃO ✎ ATRIBUIÇÃO ✕ ENCERRAMENTO

FE0070-2021- **FIDC - SENIOR 6**	**BBB-(FE) ✕** **CP3(FE) ✕** **LONGO: ESTÁVEL** **CURTO: ESTÁVEL**

FE0070-2021- FIDC - SENIOR 6	BBB-(FE) ✓ CP3(FE) ✓ LONGO: ESTÁVEL CURTO: ESTÁVEL
FE0113-2018- FIDC - SUBORDINADA	B(FE) ✓ LONGO: ESTÁVEL

CLASSIFICAÇÕES

FE0113-2018 / FIDC - Subordinada / 09.636.040/0001-07

Confirmação do Rating B(FE) Longo prazo - Perspectiva Estável em 11 de julho de 2023

Rating Inicial: Atribuição do Rating B(FE) Longo prazo - Perspectiva Estável em 1 de outubro de 2018

FE0070-2021 / FIDC - Senior 6 / 09.636.040/0001-07

Confirmação e Encerramento dos Ratings BBB-(FE) Longo prazo - Perspectiva Estável e CP3(FE) Curto Prazo - Perspectiva Estável em 11 de julho de 2023

Rating Inicial: Atribuição dos Ratings BBB-(FE) Longo prazo - Perspectiva Negativa e CP3(FE) Curto Prazo - Perspectiva Negativa em 10 de maio de 2021

SOBRE O COMITÊ 04/07/2023

PARTICIPANTES

Giovanni Chaves
Henrique Pinheiro
Jean Silva
Marcelo Aquino
Maurício Bassi
Rodrigo Indiani

FUNDAMENTOS DE CLASSIFICAÇÃO DE RISCO

Os ratings do ATLANTIC FIDC MULTISSETORIAL são determinados pela qualidade dos direitos creditórios potencialmente securitizáveis do Fundo, pelo risco apresentado em relação a solidez financeira dos cedentes e dos sacados operados, bem como pelos critérios de elegibilidade aplicados para a seleção dos mesmos. Também é ponderado o histórico de desempenho corporativo e a capacidade técnica da Aventis Gestão de Recursos Ltda., localizada em São Paulo/SP, que é a consultoria responsável pela seleção dos direitos creditórios, além do perfil dos ativos, o risco de liquidez e de descasamento de taxas. A Liberum Ratings anuncia, em conformidade com a sua metodologia, o encerramento do Rating da cota Sênior 6.

CARACTERÍSTICAS E PARTES ENVOLVIDAS

Emitente	ATLANTIC FIDC
CNPJ	09.636.040/0001-07
Data de Registro	29/07/2008
Condomínio	Fechado
Prazo médio máximo	65 dias
Fundo Exclusivo	Não
Prazo de Funcionamento	Indeterminado
Principais Ativos	Duplicatas, cheques (até 15% do PL), Cédulas de Crédito Bancário - CCB (até 30% do PL), contratos (até 10% do PL), até 10% do PL por direitos de crédito cedidos por cedentes que estejam em recuperação extrajudicial ou judicial, desde que não haja coobrigação da cedente, até 20% do PL por direitos creditórios com cedentes e/ou sacados que possuam seguro de crédito sendo que estes sacados e/ou cedentes não serão considerados para o cálculo dos 07 maiores cedentes e/ou sacados, até 15% do PL por Cédula de Produto Rural Financeira(“CPR-F”); e/ou até 10% do PL por compra de recebíveis de cartão de crédito.
Taxa Mínima de Cessão	150% da Taxa DI
Concentração Maior Cedente	20% do PL
Concentração Maior Sacado	20% do PL
Administrador	CM Capital Markets Distribuidora de Títulos e Valores Mobiliários Ltda.
Custodiante	CM Capital Markets Corretora de Câmbio, Títulos e Valores Mobiliários Ltda.
Gestor	AVENTIS GESTÃO DE RECURSOS LTDA.
Consultor Especializado	Tridafin Consultoria de Crédito Ltda.
Agente de Cobrança	Tridafin Consultoria de Crédito Ltda.

CARACTERÍSTICAS DOS ATIVOS

FIDC - SENIOR 6

Data da emissão	06/2021
Valor Unitário de Emissão	R$ 1.000,00
Quantidade de Cotas na Emissão	40.000
Valor Global da Emissão	R$ 40.000.000,00
Remuneração Alvo	CDI + 5,5% a.a.
Amortização / Resgate	12 parcelas mensais (13º ao 24º mês) de rendimentos e principal após 12 meses de carência.
Subordinação Mínima (% do PL)	33%

FIDC - SUBORDINADA

Valor Unitário de Emissão	R$ 1.000,00

DESEMPENHO DE FUNDO

O ATLANTIC FIDC MULTISSETORIAL iniciou suas operações em julho/2008, sendo um Fundo com histórico operacional consolidado, cujo desempenho vem sendo ajustado conforme as oportunidades de mercado. Atualmente possui R$26,9 milhões de PL e alocação de R$28,2 milhões em carteira, sendo sua maior parte duplicatas (R$ 23,2 milhões) e contendo também cheques, CCBs, contratos, CPR-Fs, notas promissórias/confissões de dívida e recebíveis de cartão de crédito. A PDD cobre os vencidos acima de 30 dias, estando em R$ 6 milhões (93,3% de todos os vencidos e 21,4% do PL). A cota Sênior 6 se encerrou em junho/2023 devido ao cronograma pré-estipulado de amortizações, sendo assim a cota Subordinada correspondente a 100% do PL, com cota Mezanino ainda a ser emitida. Observa-se que apesar do volume de resgates mensais na cota Sênior e trimestrais na cota Subordinada com consequente reduções no PL, o Fundo se manteve com rentabilidade mensal acumulada positiva durante o período de monitoramento.

VETORES DE RATING

Os principais aspectos que poderão acarretar o rebaixamento dos ratings se referem, principalmente, à mudança das modalidades dos créditos adquiridos pelo fundo para perfis mais arriscados ou ao deterioramento da qualidade dos direitos creditórios. Este cenário fomentaria um aumento nos índices de atraso e perda, no aumento de provisão e na piora de rentabilidade das cotas. Por outro lado, os ratings poderão ser beneficiados caso as cotas do fundo perpetuem o histórico de desempenho positivo, refletindo a qualidade dos direitos creditórios, ou então o Regulamento estipule mudanças nos critérios de elegibilidade que se reverteriam em benefício à minimização do risco de crédito da carteira de títulos.

FLUXO DE CAIXA/LIQUIDEZ

O fluxo de caixa é determinado principalmente pelo prazo médio dos ativos e pela qualidade dos direitos creditórios. Considerando os direitos creditórios como principal ativo do fundo, a liquidez se forma à medida em que os direitos creditórios são pagos pelos devedores. Na visão da Liberum Ratings, os principais fatores de risco de liquidez e impactos no fluxo de caixa do FIDC são o alongamento excessivo do prazo médio dos direitos creditórios e um aumento de inadimplência.

LÂMINAS

Nesta seção são apresentados dados históricos de performance do Fundo, conforme fornecidos à Liberum Ratings por parte de suas respectivas Administradoras. Os dados recebidos são trabalhados pela Liberum para fins de cálculo de diversos indicadores, apresentados em gráficos e tabelas, tal como se segue.

Composição do PL (R$ mil)

Mês	PL (R$)	Créditos AV (R$)	Créditos V (R$)	Op. Comp. (R$)	Fundos de Invest. (R$)	Títulos Públicos (R$)	Tesouraria (R$)	CDB (R$)	Pagar/Receber (R$)	Outros (R$)	PDD (R$)
6-2022	68.472	46.532	5.538	0	20.163	684	674	0	184	0	-5.303
7-2022	65.330	50.664	6.247	0	13.359	670	425	0	-604	0	-5.431
8-2022	63.399	42.929	6.683	0	18.804	676	635	0	-725	0	-5.601
9-2022	61.770	45.145	5.848	0	15.312	697	908	0	-647	0	-5.493
10-2022	58.941	39.138	6.194	0	17.757	700	596	0	252	0	-5.695
11-2022	59.496	35.661	6.646	0	22.664	686	501	0	-941	0	-5.722
12-2022	56.091	33.422	6.469	0	21.479	672	766	0	-1.071	0	-5.646
1-2023	52.262	26.016	5.941	0	25.631	659	480	0	-915	0	-5.549
2-2023	48.947	30.804	6.497	0	17.237	649	518	0	-883	0	-5.874
3-2023	45.949	25.867	6.311	0	19.661	676	183	0	-884	0	-5.864
4-2023	32.905	25.444	6.373	0	7.519	703	87	0	-1.051	0	-6.171
5-2023	29.995	26.161	6.820	0	3.348	735	219	0	-1.026	0	-6.261
6-2023	26.896	21.740	6.483	0	4.571	764	407	0	-1.018	0	-6.051

Composição do PL (R$ mil) - Gráfico

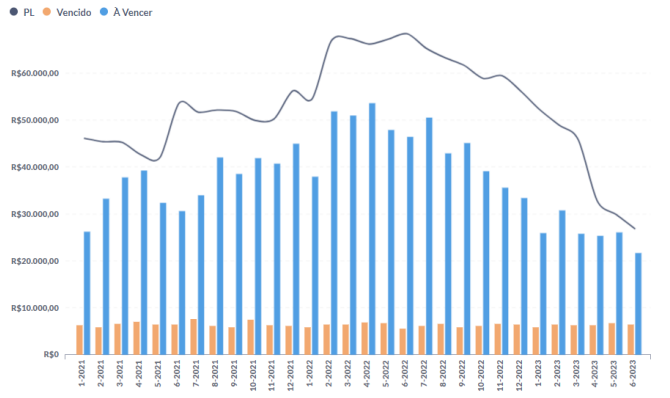

PDD (% da Carteira) - Gráfico

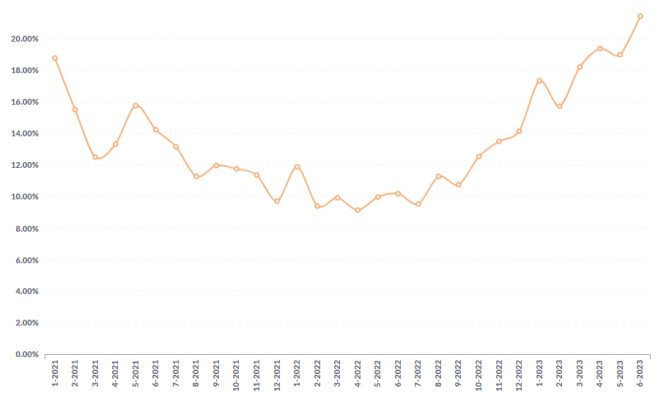

Prazo Médio (dias) - Gráfico

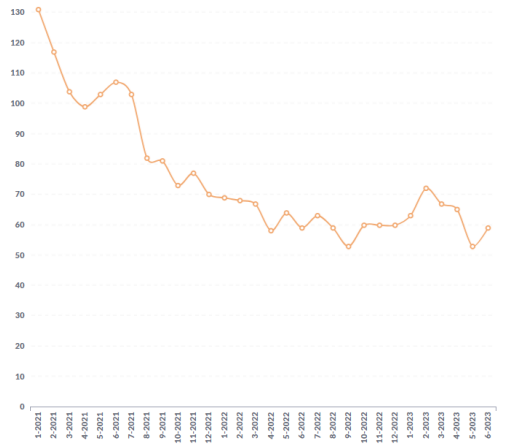

Créditos a Vencer (R$ mil)

Mês	Total (R$)	Até 30 dias (R$)	De 31 a 60 dias (R$)	De 61 a 90 dias (R$)	Acima de 90 dias (R$)
6-2022	46.532	19.670	11.444	6.129	9.290
7-2022	50.664	22.947	10.059	8.068	9.590
8-2022	42.929	18.239	11.239	7.385	6.066
9-2022	45.145	22.345	11.230	5.293	6.277
10-2022	39.138	20.305	8.323	4.181	6.328
11-2022	35.661	16.783	8.255	6.053	4.569
12-2022	33.422	14.359	9.993	4.695	4.375
1-2023	26.016	12.722	6.685	2.789	3.820
2-2023	30.804	10.066	7.038	3.876	9.824
3-2023	25.867	8.755	4.933	7.523	4.656
4-2023	25.444	6.757	9.719	5.112	3.855
5-2023	26.161	11.058	7.439	4.238	3.425
6-2023	21.740	8.348	6.256	5.016	2.119

Vencido (% do PL) - Total/Acima de 30 dias/Acima de 90 dias - Gráfico

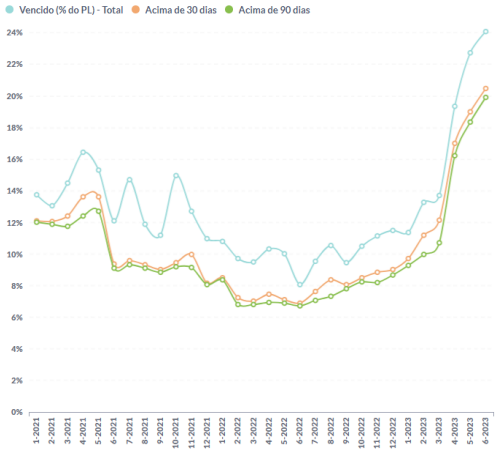

Créditos Vencidos (R$ mil)

Mês	Total (R$)	Até 30 dias (R$)	De 31 a 60 dias (R$)	De 61 a 90 dias (R$)	De 91 a 180 dias (R$)	Acima de 180 dias (R$)
6-2022	5.538	814	64	38	34	4.590
7-2022	6.247	1.246	345	23	33	4.601
8-2022	6.683	1.364	386	265	64	4.604
9-2022	5.848	858	83	63	228	4.615
10-2022	6.194	1.176	75	81	235	4.626
11-2022	6.646	1.363	364	35	217	4.668
12-2022	6.469	1.405	129	69	72	4.794
1-2023	5.941	848	72	153	56	4.812
2-2023	6.497	1.011	510	88	56	4.831
3-2023	6.311	729	202	452	84	4.842
4-2023	6.373	775	114	144	479	4.860
5-2023	6.820	1.110	114	81	635	4.880
6-2023	6.483	974	77	68	464	4.899

Alocação (Carteira % do PL + PDD)

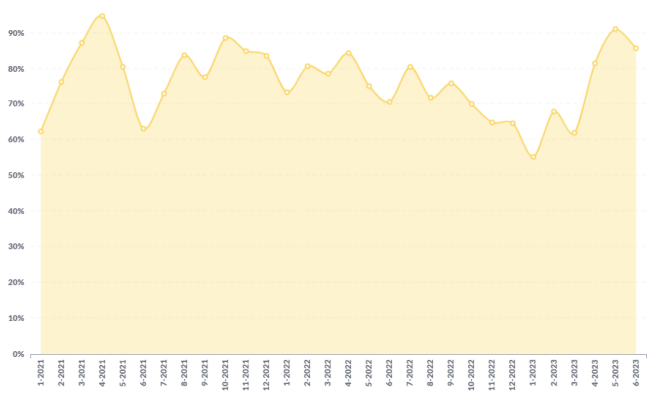

Vencido Líquido de PDD (% do PL) - Gráfico

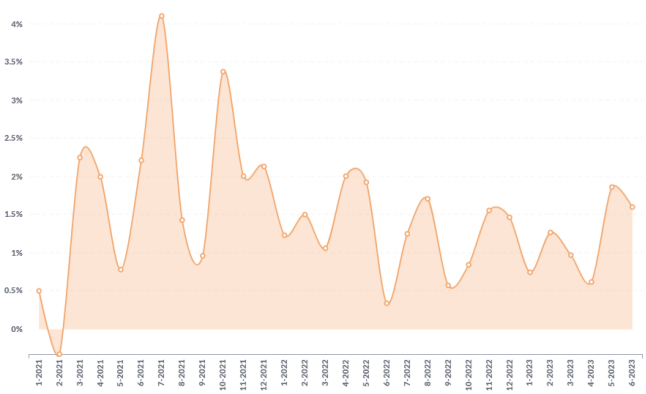

Vencido Acima de 30 dias + Recompra (% do PL)

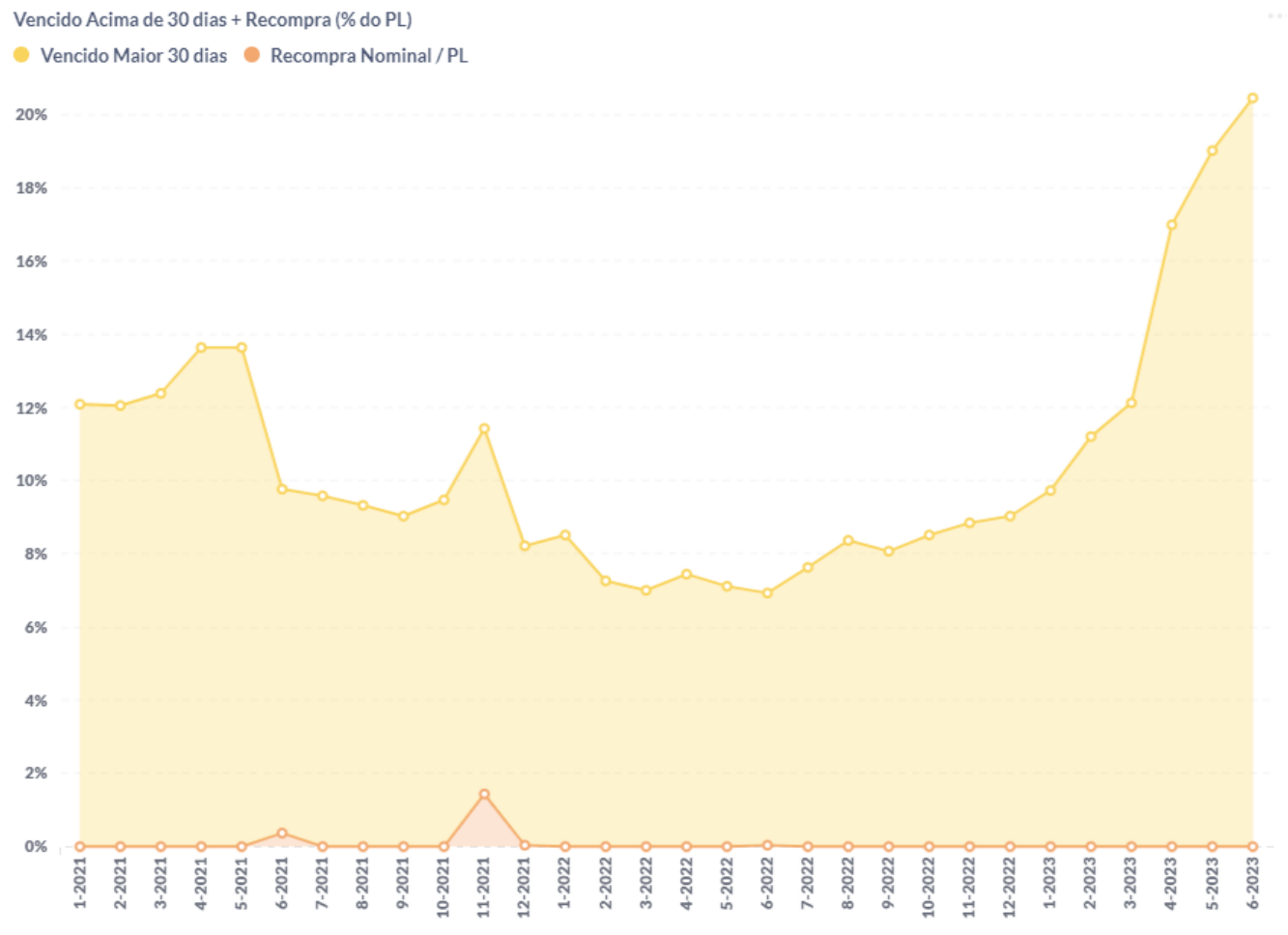

Pontualidade da Liquidação (% da Liq). - Gráfico.

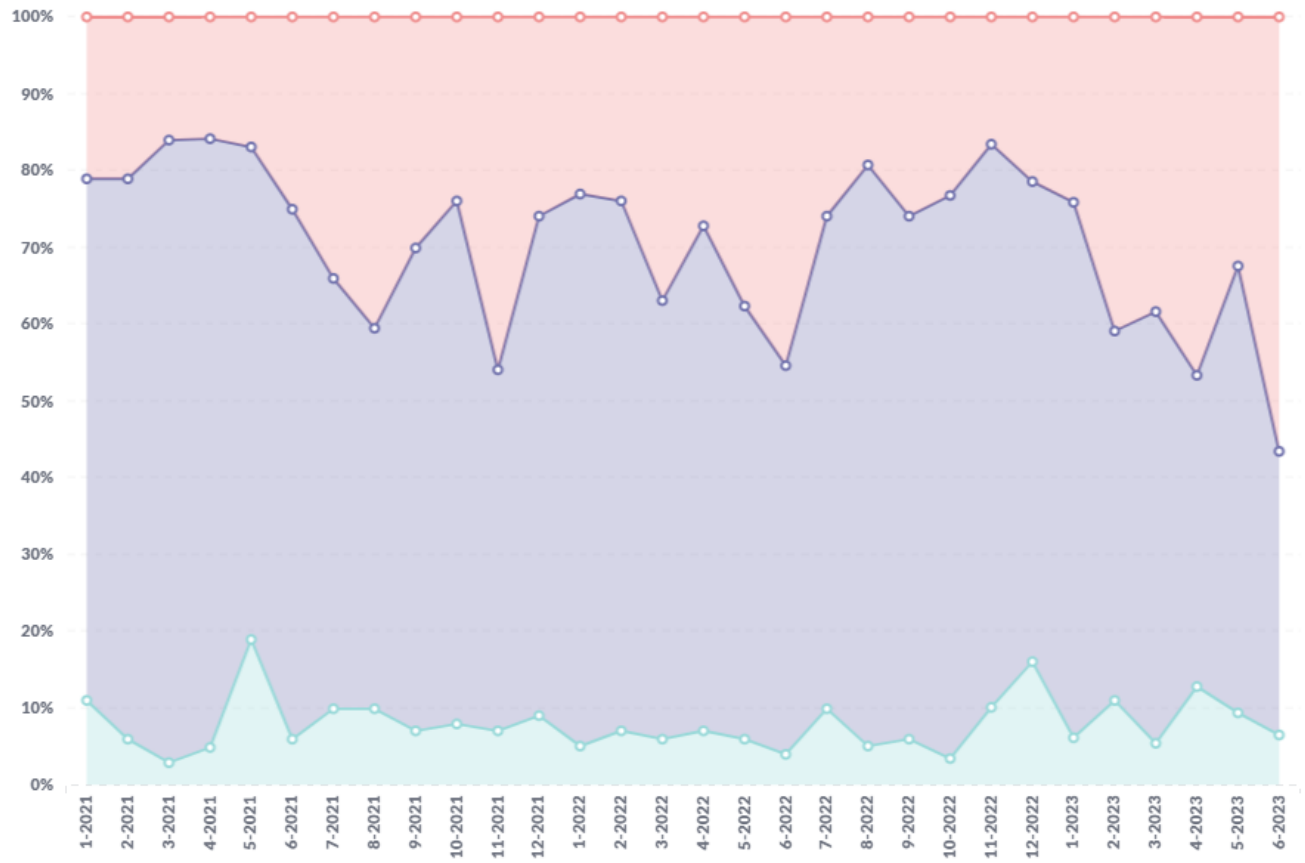

Pontualidade da Liquidação - D + 3 (% da Liq) - Gráfico

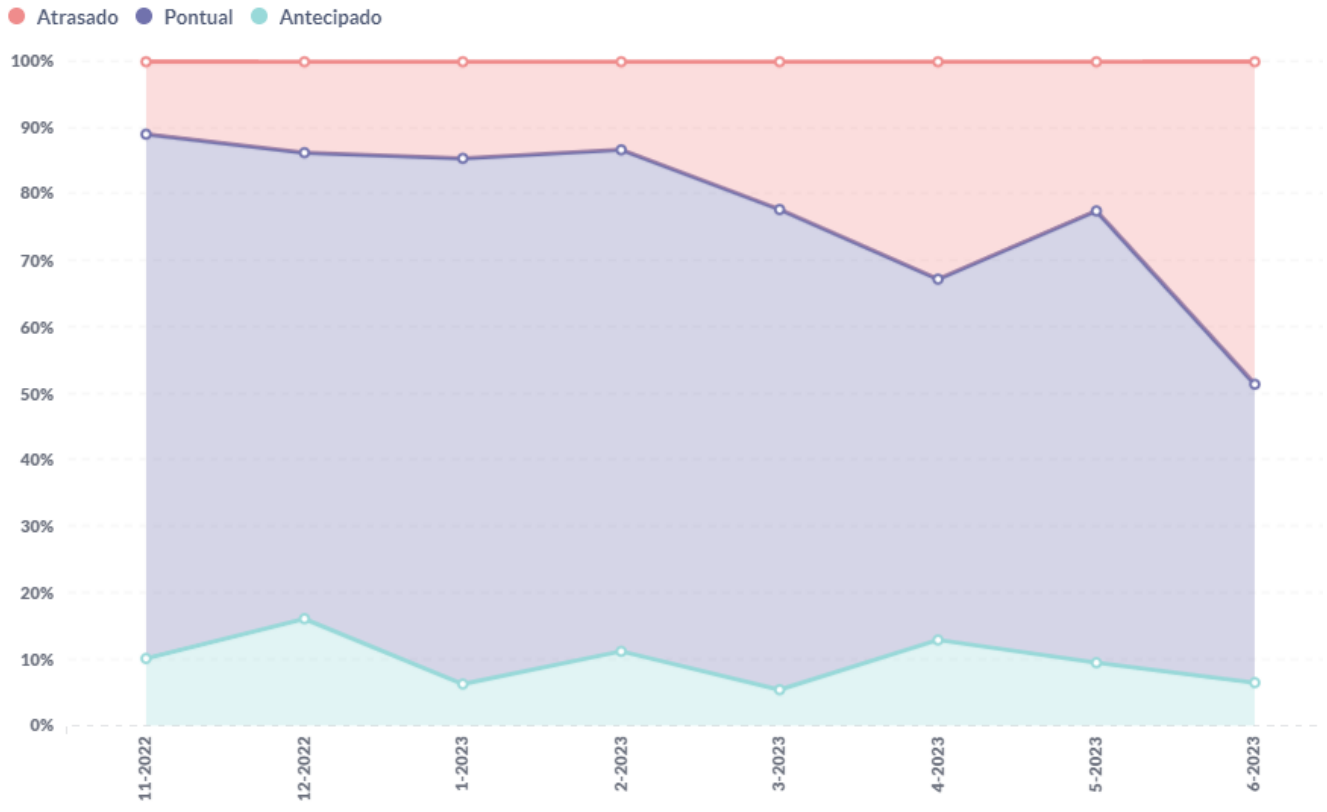

Tipo de Liquidação (R$ mil) - Volume Gráfico

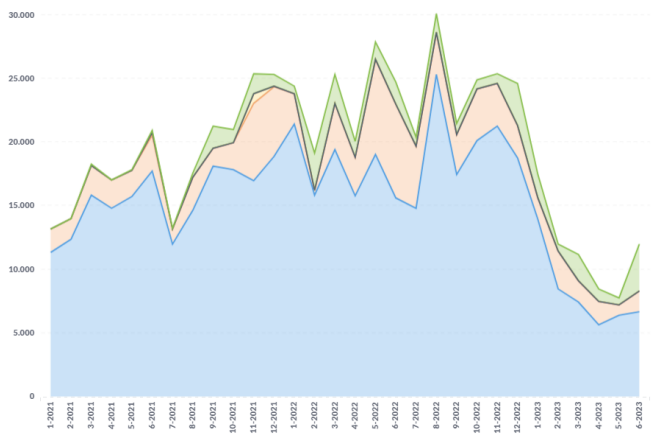

Prazo Médio de Liquidação em Atraso (dias)

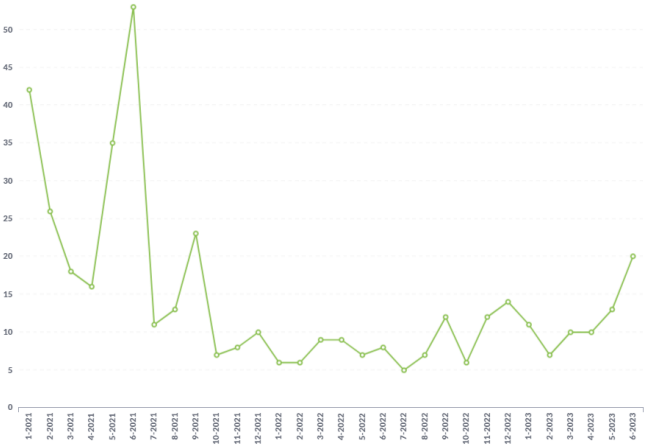

Tipo de Liquidação (% da Liq.) - Percentual Gráfico

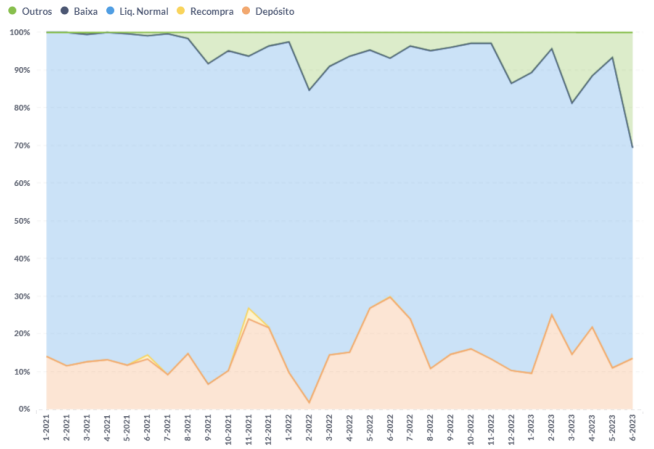

Tipo de Liquidação (% da Liq.)

Mês	Liq. Normal	Depósito	Recompra	Baixa	Outros
6-2022	63.1%	29.8%	0.1%	0.0%	6.9%
7-2022	72.5%	24.0%	0.0%	0.0%	3.6%
8-2022	84.2%	10.9%	0.0%	0.0%	4.9%
9-2022	81.4%	14.7%	0.0%	0.0%	3.9%
10-2022	81.0%	16.1%	0.0%	0.0%	2.8%
11-2022	83.7%	13.4%	0.0%	0.0%	2.9%
12-2022	76.2%	10.3%	0.0%	0.0%	13.5%
1-2023	79.8%	9.6%	0.0%	0.0%	10.6%
2-2023	70.4%	25.2%	0.0%	0.0%	4.4%
3-2023	66.7%	14.7%	0.0%	0.0%	18.7%
4-2023	66.6%	21.8%	0.0%	0.0%	11.6%
5-2023	82.2%	11.1%	0.0%	0.0%	6.7%
6-2023	55.9%	13.5%	0.0%	0.0%	30.6%

Tipo de Títulos (% da Carteira)

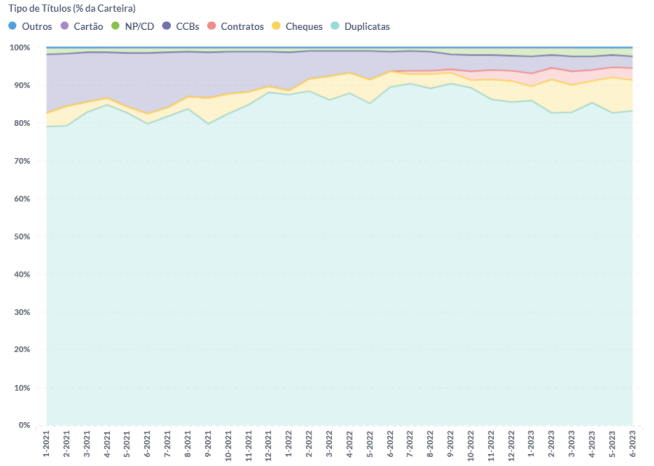

Tipo de Títulos (R$ mil)

Mês	Duplicatas (R$)	Cheques (R$)	Contratos (R$)	CCBs (R$)	NP/CD (R$)	Cartão (R$)	Outros (R$)
6-2022	45.930	2.103	0	2.681	530	0	0
7-2022	51.452	1.512	422	2.995	530	0	0
8-2022	44.291	1.860	428	2.502	530	0	0
9-2022	46.153	1.448	433	2.076	883	0	0
10-2022	40.537	894	1.048	1.962	890	0	0
11-2022	36.549	2.164	1.068	1.696	829	0	0
12-2022	34.143	2.223	1.091	1.605	829	0	0
1-2023	27.464	1.208	1.114	1.403	768	0	0
2-2023	30.840	3.328	1.133	1.228	772	0	0
3-2023	26.653	2.349	1.158	1.281	737	0	0
4-2023	27.168	1.849	906	1.133	741	0	0
5-2023	27.281	3.067	924	1.032	677	0	0
6-2023	23.270	2.242	941	842	646	0	0

Concentração Cedente (% do PL)

Mês	Maior	5 Maiores	10 Maiores	15 Maiores	20 Maiores
6-2022	7.61%	24.35%	37.43%	46.85%	53.53%
7-2022	8.93%	25.66%	40.88%	50.91%	58.81%
8-2022	8.95%	23.69%	38.39%	47.84%	53.92%
9-2022	6.21%	25.55%	40.97%	50.37%	56.53%
10-2022	5.58%	23.14%	37.23%	46.17%	51.77%
11-2022	5.37%	18.97%	32.75%	40.46%	46.50%
12-2022	5.94%	22.89%	34.37%	42.27%	48.13%
1-2023	7.42%	21.69%	30.91%	38.19%	43.27%
2-2023	9.16%	31.17%	44.14%	52.58%	58.72%
3-2023	6.26%	25.62%	36.94%	44.81%	51.19%
4-2023	8.31%	34.21%	51.10%	63.00%	71.38%
5-2023	10.42%	41.04%	58.90%	73.01%	83.11%
6-2023	7.66%	33.71%	53.02%	67.78%	77.43%

Concentração Sacado (% do PL)

Mês	Maior	5 Maiores	10 Maiores	15 Maiores	20 Maiores
6-2022	9.46%	26.82%	35.02%	40.22%	43.96%
7-2022	9.77%	27.52%	36.01%	42.39%	47.52%
8-2022	9.32%	22.11%	30.10%	35.81%	39.99%
9-2022	9.58%	25.21%	33.91%	39.81%	44.65%
10-2022	7.89%	23.56%	33.98%	39.85%	43.48%
11-2022	4.73%	16.09%	25.86%	31.16%	35.04%
12-2022	3.48%	13.41%	21.97%	27.94%	32.34%
1-2023	3.84%	11.82%	18.18%	22.41%	25.81%
2-2023	5.33%	15.87%	23.42%	28.38%	32.43%
3-2023	5.83%	15.03%	21.99%	26.09%	29.42%
4-2023	8.31%	21.85%	32.48%	38.73%	43.49%
5-2023	9.36%	24.88%	37.05%	44.01%	49.72%
6-2023	5.51%	22.20%	33.27%	40.66%	46.29%

PL das Cotas (R$ mil)

		ATLANTIC FIDC		
Ano	Mês	FIDC	Senior 6	Subordinada
2022	6	68.472	32.832	35.640
	7	65.330	30.546	34.785
	8	63.399	28.233	35.167
	9	61.770	26.059	35.711
	10	58.941	24.035	34.906
	11	59.496	24.384	35.112
	12	56.091	20.477	35.614
2023	1	52.262	17.339	34.922
	2	48.947	14.055	34.892
	3	45.949	10.720	35.229
	4	32.905	7.242	25.662
	5	29.995	3.682	26.314
	6	26.896	0	26.896

Quantidade de Cotas

		ATLANTIC FIDC	
Ano	Mês	Senior 6	Subordinada
2022	6	28.496,23	20.316,86
	7	28.496,23	20.316,86
	8	28.496,23	20.316,86
	9	28.496,23	20.316,86
	10	28.496,23	20.316,86
	11	28.496,23	20.316,86
	12	28.496,23	20.316,86
2023	1	28.496,23	20.316,86
	2	28.496,23	20.316,86
	3	28.496,23	20.316,86
	4	28.496,23	20.316,86
	5	28.496,23	20.316,86
	6	0,00	20.316,86

Valor das Cotas (R$)

		ATLANTIC FIDC	
Ano	Mês	Senior 6	Subordinada
2022	6	1.152,16	1.754,19
	7	1.071,92	1.712,10
	8	990,75	1.730,91
	9	914,47	1.757,70
	10	843,46	1.718,07
	11	855,70	1.728,21
	12	718,59	1.752,95
2023	1	608,47	1.718,89
	2	493,22	1.717,41
	3	376,18	1.733,97
	4	254,15	1.263,09
	5	129,20	1.295,16
	6	0,00	1.323,81

Composição do PL por Classe (% do PL) - Gráfico

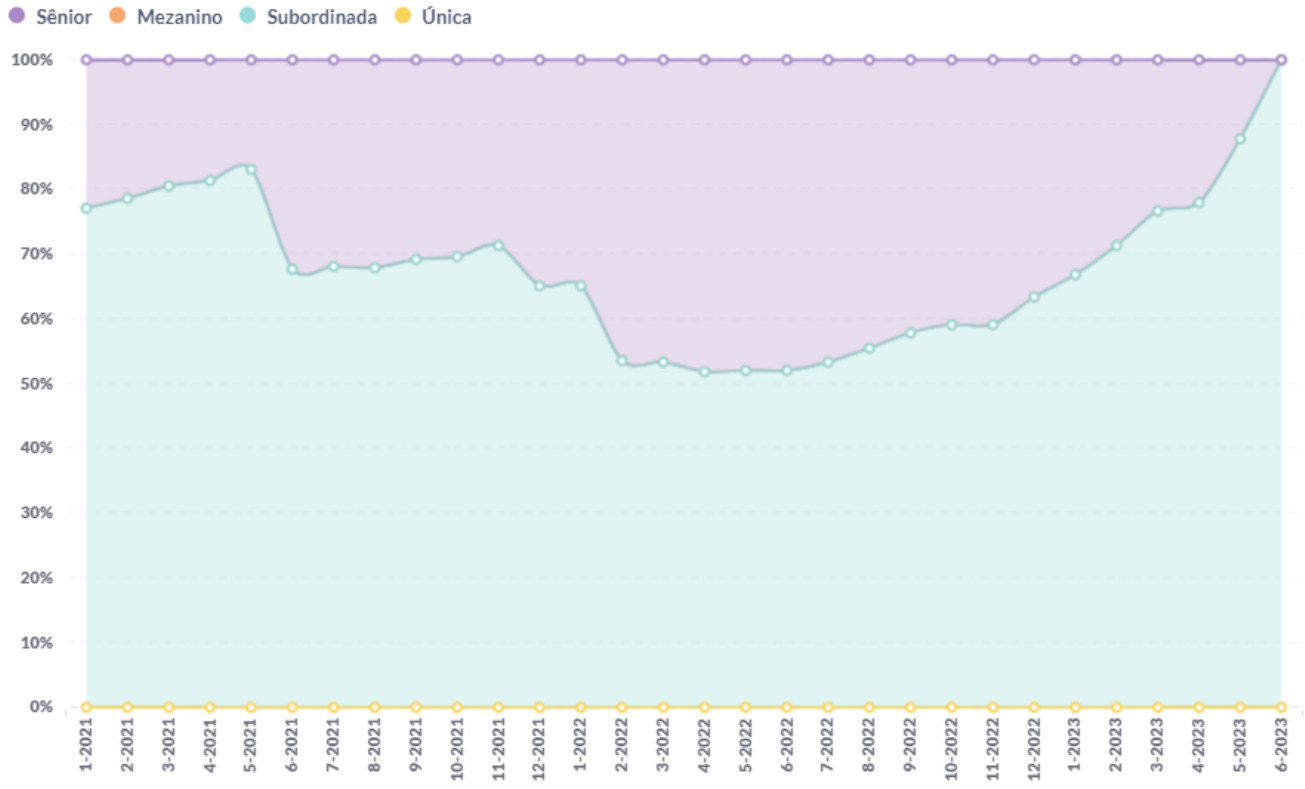

Subordinação (% do PL)

Mês-Ano	Sub. Efetiva Sênior	Sub. Mínima Sênior
6-2022	52.05%	33,00%
7-2022	53.24%	33,00%
8-2022	55.47%	33,00%
9-2022	57.81%	33,00%
10-2022	59.22%	33,00%
11-2022	59.02%	33,00%
12-2022	63.49%	33,00%
1-2023	66.82%	33,00%
2-2023	71.29%	33,00%
3-2023	76.67%	33,00%
4-2023	77.99%	33,00%
5-2023	87.73%	33,00%
6-2023	100.00%	33,00%

Captações (R$)

		ATLANTIC FIDC	
Ano	Mês	Senior 6	Subordinada
2022	6	0	0
	7	0	0
	8	0	0
	9	0	0
	10	0	0
	11	0	0
	12	0	0
2023	1	0	0
	2	0	0
	3	0	0
	4	0	0
	5	0	0
	6	0	0
Total geral		0	0

Resgates e Amortizações (R$)

		ATLANTIC FIDC	
Ano	Mês	Senior 6	Subordinada
2022	6	3.697.630	0
	7	2.774.751	1.151.664
	8	2.821.031	0
	9	2.603.843	0
	10	2.401.647	1.242.872
	11	0	0
	12	4.266.152	0
2023	1	1.172.993	3.464.851
	2	3.510.567	0
	3	3.569.846	0
	4	3.617.294	9.600.208
	5	3.676.388	0
	6	3.697.630	0
Total geral		37.809.772	15.459.595

Rentabilidade Mensal Acumulado (%) - Gráfico

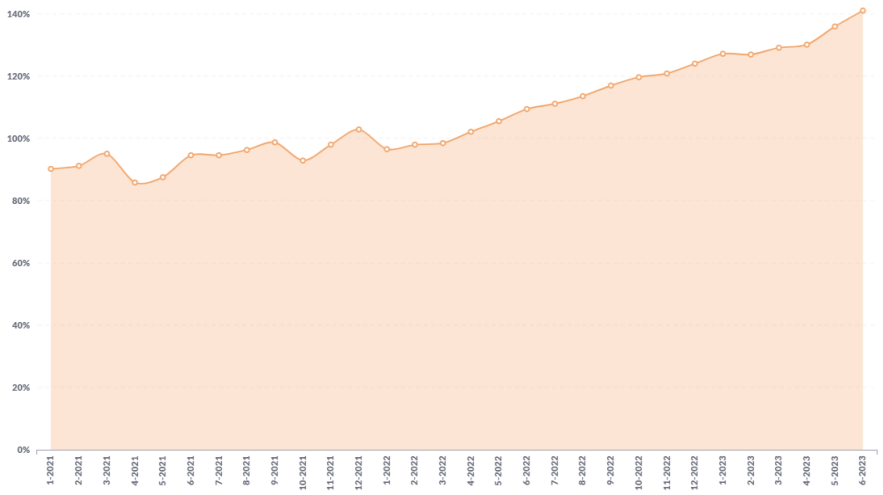

Rentabilidade Mensal (%)

Mês	Subordinada
6-2022	1.9%
7-2022	0.9%
8-2022	1.1%
9-2022	1.6%
10-2022	1.2%
11-2022	0.6%
12-2022	1.4%
1-2023	1.4%
2-2023	-0.1%
3-2023	1.0%
4-2023	0.4%
5-2023	2.5%
6-2023	2.2%

CRITÉRIOS DA ANÁLISE

METODOLOGIA UTILIZADA

Metodologia(s) Liberum Ratings de Finanças Estruturadas Saiba mais em: http://www.liberumratings.com.br/pt/publications-methodologies.php

ESCALAS DE AVALIAÇÃO

Escala(s) Liberum Ratings de Crédito - Longo Prazo / Crédito - Curto Prazo Saiba mais em: http://www.liberumratings.com.br/pt/publications-scales.php

FREQUÊNCIA DE MONITORAMENTO

A política de monitoramento de ratings para esta(s) classe(s) de ativo(s) é descrita na Metodologia de Ratings de Finanças Estruturadas disponível no site da Liberum Ratings. www.liberumratings.com.br

PROCESSO DE DILIGÊNCIA SOBRE OS ATIVOS DE FINANÇAS ESTRUTURADAS

A presente avaliação se apoiou, entre outros, no uso de bases de dados históricas e comparativas para este tipo de ativo e o uso de modelos de análise proprietários, os quais consideram aspectos qualitativos e quantitativos especificamente associados a este tipo de ativo. (fe) representa o sufixo utilizado, pela Liberum Ratings, para ratings atribuídos a Finanças Estruturadas

LEI GERAL DE PROTEÇÃO DE DADOS

Privacidade e segurança são prioridades e nos comprometemos com a transparência do tratamento de dados pessoais dos nossos usuários/clientes. Por isso, estamos sob as normas da Constituição Federal de 1988 (art. 5º, LXXIX; e o art. 22º, XXX – incluídos pela EC 115/2022), das normas de Proteção de Dados (LGPD, Lei Federal 13.709/2018), das disposições consumeristas da Lei Federal 8078/1990 e as demais normas do ordenamento jurídico brasileiro aplicáveis.

DECLARAÇÕES REGULAMENTARES E INFORMAÇÕES IMPORTANTES

- A Liberum Ratings está avaliando esta espécie de ativo financeiro pela primeira vez? Não
- Esta classificação foi comunicada a entidade avaliada ou partes relacionadas a ela e em decorrência desse fato, a nota atribuída foi alterada antes da emissão deste relatório? Não
- Informações posteriores a essa data podem causar a alteração da classificação ou dos fundamentos expostos neste relatório.
- As informações disponíveis para a emissão da classificação e, consequentemente, deste relatório foram consideradas suficientes e alinhadas com os requerimentos metodológicos aplicáveis para a mesma. As informações utilizadas foram encaminhadas pelo Administrador do Fundo, pelo Custodiante e pelo Consultor dos Direitos Creditórios. Também foram utilizadas informações de domínio público e privado.
- A Liberum Ratings prestou outros serviços para a entidade avaliada nos últimos 12 meses? Não
- Houve serviços prestados por partes relacionadas da Liberum Ratings para entidade avaliada nos últimos 12 meses? Não
- A classificação de risco foi contratada por terceiros, outros que a entidade avaliada ou parte a ela relacionada? Não
- A entidade avaliada ou parte a ela relacionada é responsável por mais de 5% da receita anual da Liberum Ratings? Não.A Liberum Ratings publica anualmente a lista de entidades que representam mais do que 5% do seu faturamento em seu Formulário do Anexo 13. Acesse o formulário no site www.liberumratings.com.br.
- A Liberum Ratings, seus analistas de classificação de risco de crédito ou demais pessoas envolvidas no processo de emissão de uma determinada classificação de risco, seus cônjuges, dependentes ou companheiros, tem, direta ou indiretamente, interesses financeiros e comerciais relevantes em relação à entidade avaliada? Não
- Os analistas de classificação de risco de crédito ou demais pessoas envolvidas no processo de emissão da classificação de risco tem vínculo com pessoa natural que trabalhe para a entidade avaliada ou parte a ela relacionada? Não
- Os procedimentos adotados para a emissão desta classificação de risco e emissão de relatório de rating estão enquadrados nos critérios estipulados no Código de Conduta desta Agência bem como nos seus procedimentos de Controles Internos e o Compliance.
- A estrutura da operação avaliada apresenta concentração superior a 50% em um único devedor e/ou coobrigado? Não
- Há informação suficiente para a análise dos principais aspectos de governança corporativa do devedor e/ou coobrigado da operação? Não

A Liberum Ratings Serviços Financeiros Ltda. (Liberum Ratings) emite seus pareceres, opiniões e demais materiais com base em informações encaminhadas por terceiros, dados que são considerados confiáveis e precisos. No entanto, há a possibilidade de erros de ordem humana, técnica ou de qualquer outra índole na elaboração e transmissão dessas informações. Nesses casos, a Liberum Ratings não faz nenhuma representação, nem avaliza, garante ou se responsabiliza - de forma explícita ou implícita – por erros ou omissões nos dados recebidos, ou, ainda, sobre a exatidão, completude, resultados, abrangência e integridade dos mesmos.

Também não se responsabiliza por erros, omissões, resultados de opiniões ou análises que derivem de tais informações. O processo de análise utilizado pela Liberum Ratings não compreende a auditoria ou a verificação sistemática de tais informações. Eventuais investigações para a checagem desses dados variam, dependendo de fatos e circunstâncias.

Sob nenhuma circunstância, a Liberum Ratings, seus diretores, empregados, prestadores de serviços ou agentes serão responsabilizados civilmente ou de qualquer outra forma por quaisquer danos diretos, indiretos ou compensações, incluindo, mas não se limitando, a perda de dinheiro, lucros ou good will; pelo tempo perdido durante o uso ou impossibilidade de uso do website ou durante o prazo necessário para avaliação das informações recebidas e na elaboração das análises e opiniões, divulgadas ou não em seu website; por ações ou decisões tomadas com base nas opiniões da Liberum Ratings e demais informações veiculadas pelo seu website; por erros em quaisquer circunstâncias ou contingências, de controle ou não da Liberum Ratings e de seus agentes, originados pela comunicação, análise, interpretação, compilação, publicação ou entrega de quaisquer informações contidas e/ou disseminadas pelo website da Liberum Ratings.

Os ratings e quaisquer outras opiniões emitidas pela Liberum Ratings, ou outros materiais, são disponibilizados em seu website (www.liberumratings.com.br). Tais publicações são meras opiniões e devem ser interpretadas como tal. De nenhum modo e sob nenhuma circunstância devem ser consideradas como fatos ou verdades sobre a capacidade de crédito do emissor ou ativo financeiro (de crédito ou de qualquer outra índole) avaliado. Portanto, não representam, de nenhuma forma, recomendação para aquisição, venda ou manutenção de ativos em portfólio. Desse modo, as avaliações emitidas pela Liberum Ratings não são, nem substituem, prospectos ou demais informações, obrigatórias ou não, fornecidas ou apresentadas aos investidores e seus agentes na venda ou distribuição de ativos financeiros. Em razão de mudanças e/ou indisponibilidade de informações tidas como necessárias para a emissão e descontinuidade do monitoramento do rating, ou outros fatores considerados pertinentes, as classificações de risco emitidas pela Liberum Ratings podem ser alteradas, suspensas ou retiradas a qualquer momento. Os ratings públicos emitidos pela Liberum Ratings são atualizados em seu website (www.liberumratings.com.br).

Na maior parte dos casos, os trabalhos realizados pela Liberum Ratings são remunerados pelos emissores, estruturadores ou garantidores dos ativos avaliados.

Liberum Ratings

contato@liberumratings.com.br
+55 (11) 3165-4222
Rua Bandeira Paulista, N° 530, Conjunto 53, Itaim Bibi
São Paulo - SP, CEP: 04532-001