


Parque Anhanguera FII

PQAG11



MARÇO DE 2024

Relatório Gerencial



SUMÁRIO NAVEGÁVEL	pág.
OBJETIVO DO FUNDO	3
INFORMAÇÕES GERAIS	3
PALAVRA DA GESTORA	4
DESEMPENHO DO FUNDO	6
CARTEIRA DE INVESTIMENTOS	9
PARQUE ANHANGUERA	12
EVENTOS, COMUNICADOS E FATOS RELEVANTES	14
DOCUMENTOS	15



Clique no **ícone** no lado superior direito para retornar ao menu.



OBJETIVO DO FUNDO

O **Parque Anhanguera FII** tem como objetivo auferir a valorização e a rentabilidade de suas cotas, por meio da exploração comercial dos ativos que compõem seu patrimônio, inclusive bens e direitos a ele relacionados, mediante locação, arrendamento ou outra forma legalmente permitida.

INFORMAÇÕES GERAIS

COTA PATRIMONIAL

R\$ 57,16

COTA DE MERCADO

R\$ 58,75

VALOR DE MERCADO

R\$ 822 mi

QUANTIDADE DE COTISTAS

476

QUANTIDADE DE COTAS

13.991.890

INÍCIO DAS ATIVIDADES

Outubro de 2010

ADMINISTRADORA

Hedge Investments Distribuidora de Títulos e Valores Mobiliários Ltda.

GESTORA

Hedge Investments Real Estate Gestão de Recursos Ltda.

TAXA DE ADMINISTRAÇÃO (inclui Gestão)

0,20% ao ano sobre PL

TAXA DE PERFORMANCE

Não há

CÓDIGO DE NEGOCIAÇÃO

PQAG11

TIPO ANBIMA

FII Renda Gestão Ativa – Logística

PRAZO

Indeterminado

PÚBLICO-ALVO

Investidores em geral

FAÇA PARTE DO NOSSO MAILING



Cadastre-se

Cadastre-se para receber por e-mail informações do Fundo como relatórios gerenciais, fatos relevantes e outras publicações.

RELAÇÃO COM INVESTIDORES

Para comentários, críticas e sugestões, mande e-mail para ri@hedgeinvest.com.br.

Fonte: Data base: março-24.



PALAVRA DA GESTORA

CENÁRIO MACRO E POLÍTICO

Em um mês em que os mercados tiveram um aumento de volatilidade, o IFIX foi o destaque positivo, com uma alta de 1,43%, acumulando no ano uma rentabilidade de 2,92%. O IBOVESPA caiu 0,71% e apresenta um retorno, em 2024, de -4,53% e dólar voltou a superar o real, valorizando-se 0,84% em março, acumulando um ganho de 3,34% em 2024. Os mercados de juros tiveram uma pequena alta nos vencimentos mais longos; por exemplo, o DI JAN28 subiu 0,23% e tem ganho de 0,53% em 2024, mas o DI JAN 25 caiu 0,04% e desvaloriza 0,11% no ano.

Tivemos alguns eventos que deram a tônica do mês. No campo político, a questão da disputa entre o Ministro de Minas e Energia, Alexandre Silveira, e o presidente da Petrobras, Jean Paul Prates, teve que ser mediada pelo ministro da Fazenda, Fernando Haddad, que intercedeu em favor do último junto ao presidente Lula, o que garantiu uma sobrevivência à Prates em relação a sua manutenção à frente da petroleira. O fato é que essa disputa trouxe muitas oscilações para os papéis da Petrobras durante o mês de março. O pano de fundo da discórdia foi o fato do Conselho de Administração da Petrobras ter decidido pela não distribuição de dividendos extraordinários da companhia, que o mercado dava como praticamente certa. A questão de dividendos teve impactos, mas também não podemos negar que a existência de uma defasagem, que chegou perto de 20% para os preços da gasolina e mais de 13% para o óleo diesel quando se compara com a paridade internacional, também contribuiu bastante para a tensão nos mercados.

Outro ponto de grande impacto nos mercados em março foi a retirada do forward guidance que o Banco Central vinha dando em relação aos próximos cortes para as duas reuniões seguintes às suas decisões. Ao mudar seu padrão de comunicação, o BACEN visa a ganhar mais liberdade na condução da política monetária, mas permanece a grande influência para o futuro da SELIC, de dados importantes como o comportamento da inflação, os dados do emprego e da atividade econômica, ou seja, a condução da política monetária continua menos previsível e mais data dependent. O dado mais importante do mês, no entanto, veio do mercado externo. O comunicado do FOMC, órgão do banco central americano que estabelece o ritmo da política monetária seguida pela autoridade econômica mais importante do mundo foi determinante para esfriar os mercados. O tão esperado corte dos juros na economia americana parece ter ficado um pouco mais distante. Se no início de 2024 viam-se, entre os analistas, previsões de corte da taxa de referência do FED em seis ou sete reuniões em 2024, agora especula-se que poderemos ter de dois a três cortes apenas e o início dessa flexibilização foi deslocado de junho para julho de 2024 na visão que passou a prevalecer após o FED reconhecer que a atividade econômica, a inflação e o mercado de trabalho mais aquecidos levam a uma política econômica mais conservadora.

Enfim, o espaço de queda nas taxas de juro no Brasil vai começar a diminuir na medida que o Banco Central americano demora a iniciar o seu processo de acomodação na política monetária e devemos começar a ver uma revisão para os números da Selic terminal por aqui.

Mais uma vez agradecemos a confiança em nós depositada.

Equipe Hedge Investments



PRINCIPAIS DESTAQUES

ENGENHARIA E OPERAÇÃO

A equipe de gestão do Fundo acompanha ações do dia a dia da administração da Natura, dando todo o suporte técnico tanto para a conservação do imóvel, em questões de manutenção corretiva, quanto para aprovação de benfeitorias.

As questões relacionadas a garantia de obra, retomadas no ano passado, como requerem aprofundamento maior na análise da origem das ocorrências, permanecem em discussão junto a construtora. Tratam-se de questões de âmbito operacional e estético que remontam dos primeiros anos após a entrega da obra e que foram resgatados na busca de uma solução definitiva.

Apesar de se tratar de uma locação para monousuário, na qual o locatário possui autonomia na manutenção e operação do site, a equipe de gestão busca intensificar o suporte à Natura, a fim de estreitar as relações e se aproximar cada vez mais das demandas do imóvel.



Térreo da Sede Administrativa.



DESEMPENHO DO FUNDO

RESULTADO

O Fundo divulgou o rendimento de R\$ 0,46 por cota referente ao mês de março de 2024, considerando as 13.991.890 cotas no fechamento do mês, com pagamento em 12 de abril de 2024, aos detentores de cotas em 28 de março de 2024.

Em 31 de janeiro de 2024 o Fundo recebeu o do aluguel anual referente ao contrato de locação à Sede Administrativa e ao Edifício Anexo, equivalente a 74% da receita imobiliária total contratada pelo Fundo. Para alocação mais eficiente do caixa do Fundo, foram adquiridas Letras de Crédito Imobiliária (LCI) de acordo com as características apresentadas na seção Carteira de Investimentos

A política de distribuição de rendimentos do Fundo está de acordo com a regulamentação vigente, que prevê a distribuição de, no mínimo, 95% do resultado semestral auferido a regime de caixa. O resultado contempla as receitas provenientes das locações, receitas financeiras, despesas operacionais do Fundo e despesas dos imóveis. A tabela abaixo demonstra a composição de resultado do Fundo no mês e acumulado no semestre (em R\$ e em R\$/Cota). O Fundo encerrou o segundo semestre de 2023 com aproximadamente R\$ 0,20 por cota de resultado acumulado não distribuído, contra um total de R\$ 0,10 por cota no fechamento do primeiro semestre de 2023.

Na sequência, apresentamos a composição de resultado operacional aberta mensalmente dos últimos 3 meses. Os rendimentos das LCI são auferidos quando há o pagamento dos juros remuneratórios dos títulos, no caso, quando do vencimento ou resgate antecipado, conforme o caso. Na medida em que há redução da meta da taxa Selic e, conseqüentemente, do CDI, os rendimentos financeiros obtidos pelo Fundo também são reduzidos o que impacta o resultado final percebido.

PQAG11	março-24	R\$/Cota	Semestre	R\$/Cota Médio Mensal
Receita Imobiliária	6.415.977	0,46	19.034.889	0,45
Receitas de Locação	6.415.977	0,46	19.034.889	0,45
Outras Receitas	51.806	0,00	685.385	0,02
Rendimento LCI	-	-	535.804	0,01
Fundos de Renda Fixa	51.806	0,00	149.582	0,00
Total de Receitas	6.467.783	0,46	19.720.274	0,47
Despesas Operacionais	(132.675)	(0,01)	(417.911)	(0,01)
Despesas Imobiliárias	-	-	-	-
Total de Despesas	(132.675)	(0,01)	(417.911)	(0,01)
Resultado Total	6.335.108	0,45	19.302.363	0,46
Rendimento PQAG	6.436.269	0,46	19.168.889	0,46

Fonte: Hedge.

Fluxo de Caixa Operacional	janeiro-24	fevereiro-24	março-24
Receitas de Locação	6.209.347	6.409.565	6.415.977
Rendimento LCI	187.182	348.621	-
Fundo de Renda Fixa	9.274	88.501	51.806
Total de Receitas	6.405.803	6.846.687	6.467.783
Despesas do Fundo	(135.128)	(150.107)	(132.675)
Despesas Imobiliárias	-	-	-
Total de Despesas	(135.128)	(150.107)	(132.675)
Resultado Operacional	6.270.675	6.696.580	6.335.108
Rendimento Distribuído	6.296.351	6.436.269	6.436.269
R\$/Cota Médio	0,45	0,46	0,46

A Receita Imobiliária compreende aluguéis, aluguéis em atraso e recuperações, adiantamentos, multas, juros e receitas obtidas por meio da exploração das áreas comuns dos empreendimentos. As Outras Receitas compreendem rendimentos com investimentos em Renda Fixa, adquiridos para melhor alocação de caixa. O Total de Despesas inclui as despesas operacionais (relacionadas às atividades do Fundo, com destaque para taxa de administração e custódia, taxas periódicas devidas à Anbima, B3, Cetip e CVM, assessoria jurídica, auditoria, laudos de avaliação, entre outros) e as despesas imobiliárias (relacionadas aos imóveis). Fonte: Hedge.



Conforme informado abaixo, na seção de Histórico e Características do Contrato de Locação, os pagamentos de aluguel são realizados anualmente, de forma antecipada. Assim, os fluxos apresentados acima consideram o diferimento do valor recebido, visto que o reconhecimento da receita se dá, efetivamente, quando da utilização do imóvel no respectivo mês de competência. Os recursos então recebidos estão aplicados em ativos renda fixa, sendo 91% em LCI e 9% em Fundo de Renda Fixa.

Abaixo, histórico do fluxo de caixa mensal do Fundo dos últimos 3 meses.

Disponibilidade de Caixa	janeiro-24	fevereiro-24	março-24
Caixa + Fundo RF	1.162.757	14.670.382	11.561.038
Recebimento de Aluguel	56.824.596	-	-
Aquisição LCI	(43.081.953)	-	-
Amortização LCI	6.000.000	2.900.000	-
Outras Receitas	196.457	437.123	51.806
Benfeitorias	-	-	-
Total de Despesas	(135.128)	(150.107)	(132.675)
Pagamento de Rendimento	(6.296.346)	(6.296.360)	(6.436.265)
Caixa + Fundo RF	14.670.382	11.561.038	5.043.904
Posição LCIs	53.981.953	51.081.953	51.081.953
Disponibilidade Total	68.652.335	62.642.991	56.125.857

Fonte: Hedge.

RENTABILIDADE

A Taxa Interna de Retorno (TIR) líquida leva em consideração os rendimentos distribuídos pelo Fundo, reinvestidos no próprio fluxo, e a variação do valor da cota. Este cálculo é realizado considerando que pessoas físicas que detêm quantidade inferior a 10% do total de cotas do Fundo são isentas de imposto de renda nos rendimentos distribuídos, e tributadas em 20% sobre eventual ganho de capital na venda da cota. Desta forma, a TIR líquida calculada considera o fluxo líquido de impostos e é comparada ao CDI, também líquido, com alíquota de 15%.

Na tabela seguinte, a cota de aquisição indica o valor de mercado da cota no mercado secundário no fechamento do mês anterior, ano anterior e o valor da cota inicial do Fundo, em 13 de julho de 2020 (data da primeira integralização por investidores da 3ª emissão de cotas do Fundo). A renda acumulada é calculada como sendo o total de rendimentos distribuídos pelo Fundo nos respectivos períodos, divididos pelo valor de aquisição da cota. O ganho de capital líquido contempla a variação do valor da cota no período, já descontados os 20% de imposto de renda em caso de variação positiva. O cálculo da TIR líquida também é apresentado de forma anualizada desde a primeira integralização de cotas. O Retorno Total Bruto é calculado pela soma dos rendimentos distribuídos pelo Fundo ao valor da cota, sem qualquer reinvestimento, correção e, também, sem tributação. Neste caso, o retorno total bruto é comparado ao IFIX, que possui metodologia comparável.

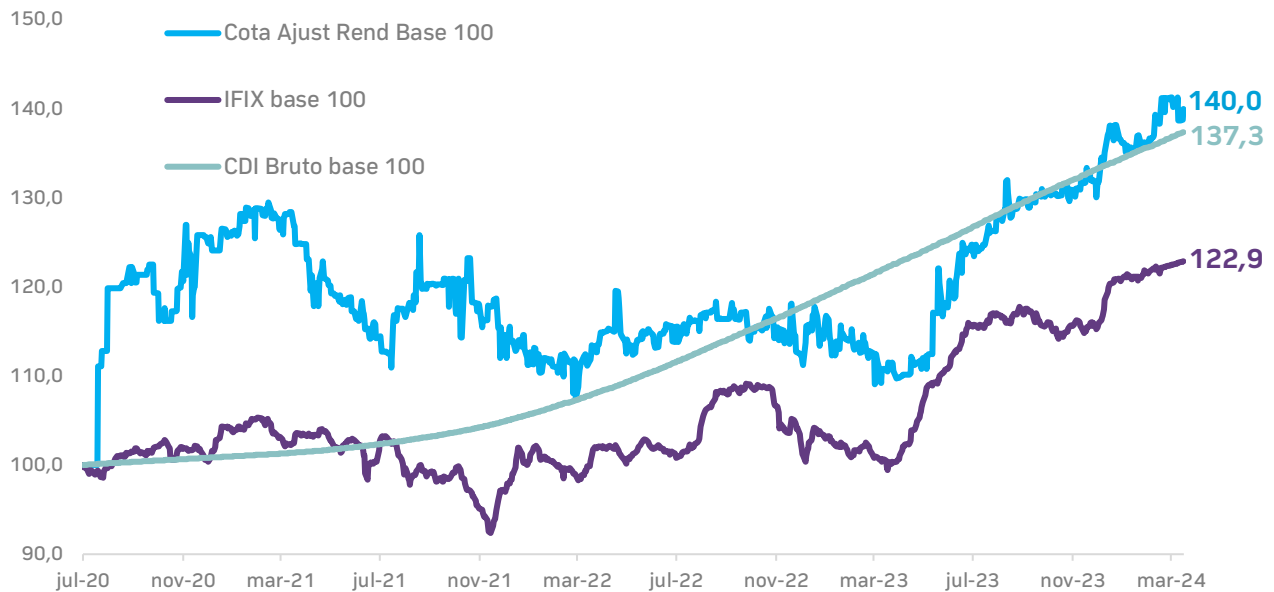
Cota Aquisição (R\$)	março-24	2024	12 meses	Início
Cota Aquisição (R\$)	59,50	59,47	51,00	57,05
Renda Acumulada	0,77%	2,3%	10,5%	31,1%
Ganho de Capital Líq.	-1,3%	-1,2%	12,2%	2,4%
TIR Líq. (Renda + Venda)	-0,5%	1,1%	23,8%	38,7%
TIR Líq. (Renda + Venda) a.a.	-6,0%	4,6%	23,8%	9,3%
% CDI Líquido	-	48,9%	228,7%	125,1%
Retorno Total Bruto	0%	1%	26%	34%
IFIX	0,6%	2%	22%	23%
% do IFIX	-	52%	114%	149%

Fonte: Hedge / B3/ Bacen / Economática.



RENTABILIDADE ACUMULADA

O gráfico abaixo compara a série histórica acumulada, na base 100, de alguns indicadores de mercado em relação ao valor da cota e aos rendimentos distribuídos desde 13 de julho de 2020 (data da primeira integralização por investidores da 3ª emissão de cotas do Fundo).



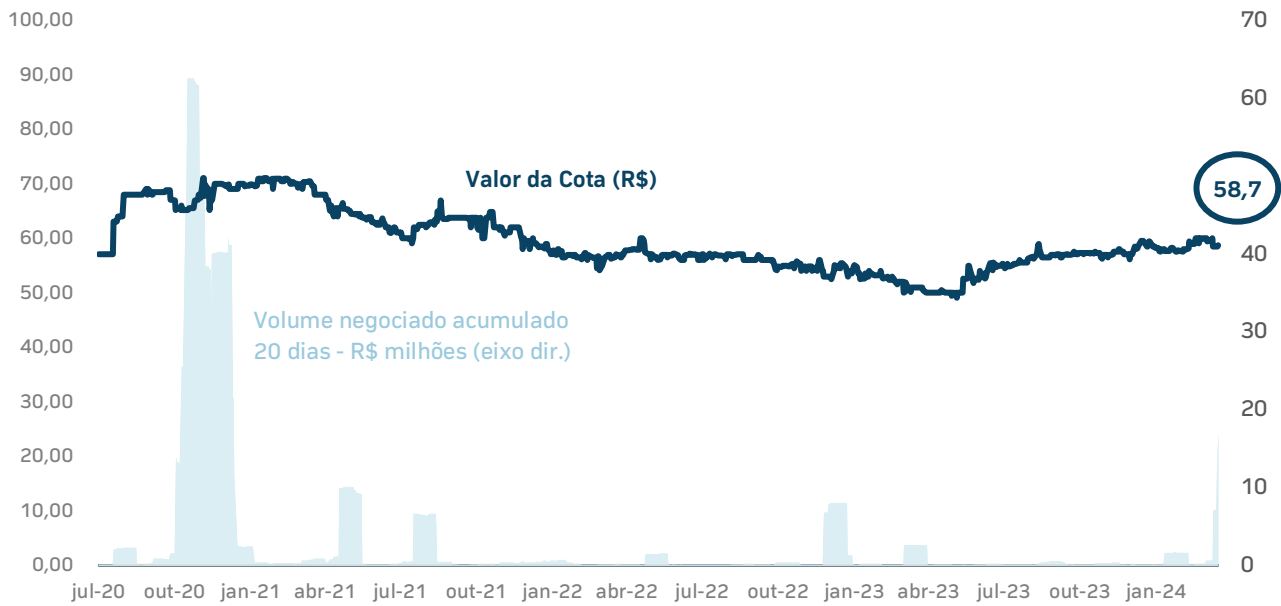
Fonte: Hedge / B3/Economática.

LIQUIDEZ E VALOR DA COTA

No fechamento deste mês, o valor de mercado da cota foi de R\$ 58,75, que representa um valor de mercado total do Fundo de R\$ 822 milhões. O valor patrimonial da cota foi de R\$ 57,16. Nos últimos 12 meses, o Fundo esteve presente em 92% dos pregões.

Negociação B3	março-24	2024	12 meses
Presença em pregões	95%	92%	92%
Volume negociado (R\$ milhões)	17,00	18,81	33,42
Giro (em % do total de cotas)	2,07%	2,30%	2,50%

Fonte: Hedge / B3 / Economática.



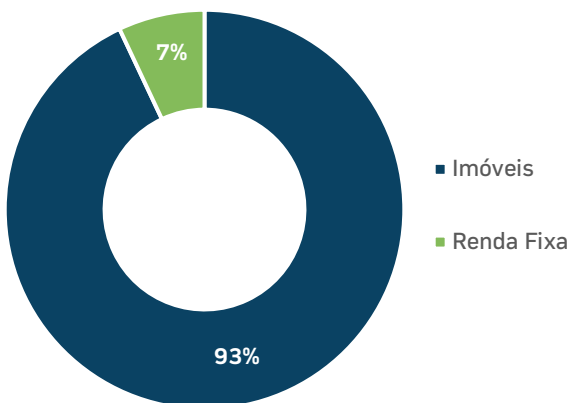
Fonte: Hedge / B3 / Economática.

CARTEIRA DE INVESTIMENTOS

O Fundo possui investimentos na totalidade do complexo Natura São Paulo (Nasp), localizado às margens da Rodovia Anhanguera e a um quilômetro da Marginal Tietê, e onde está localizada a Sede Administrativa e o maior e mais moderno Centro de Distribuição da Natura Cosméticos. O imóvel é formado por três construções integradas entre si em um terreno de aproximadamente 112 mil metros quadrados. São elas: a Sede Administrativa; o Centro de Distribuição; e o Edifício Anexo.

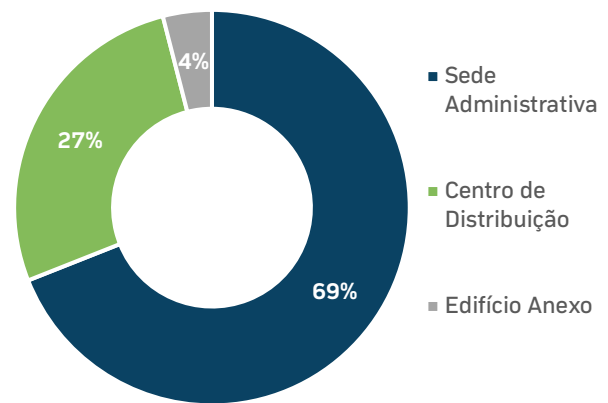
DIVERSIFICAÇÃO

Diversificação Carteira (% de Ativos)



Fonte: Hedge.

Empreendimento (% da Receita Imobiliária)



Fonte: Hedge.

Em 31 de janeiro de 2024, o locatário efetuou o pagamento do aluguel anual referente ao Edifício Anexo e à Sede Administrativa. Neste mesmo dia, com objetivo de melhor alocação do caixa, o Fundo realizou o investimento em sete LCIs conforme tabela consolidada abaixo. No fechamento do mês, os ativos que compõem os investimentos em renda fixa, equivalente a cerca de 7% da carteira, estavam 91% investidos em LCIs e 9% em fundos de renda fixa.



Diversificação de Letra de Crédito Imobiliário (LCI)

Emissor	Data Compra	Vencimento	Valor da Compra
Caixa Econômica	28/09/2023	26/09/2024	1.000.000
Caixa Econômica	28/09/2023	26/09/2024	2.000.000
Caixa Econômica	28/09/2023	26/09/2024	5.000.000
Caixa Econômica	31/01/2024	15/07/2024	10.051.295
Caixa Econômica	31/01/2024	17/01/2025	2.005.044
Caixa Econômica	31/01/2024	22/07/2024	10.025.615
Caixa Econômica	31/01/2024	30/04/2024	500.000
Caixa Econômica	31/01/2024	29/07/2024	500.000
Caixa Econômica	31/01/2024	27/01/2025	1.000.000
Caixa Econômica	31/01/2024	27/01/2025	2.000.000
Caixa Econômica	31/01/2024	27/01/2025	2.000.000
Caixa Econômica	31/01/2024	27/01/2025	5.000.000
Caixa Econômica	31/01/2024	27/01/2025	10.000.000
Total			51.081.954

Fonte: Hedge.

CARTEIRA DE IMÓVEIS

Imóveis	Área construída	Vacância física
1	63.605,67 m ²	0%

Fonte: Hedge.

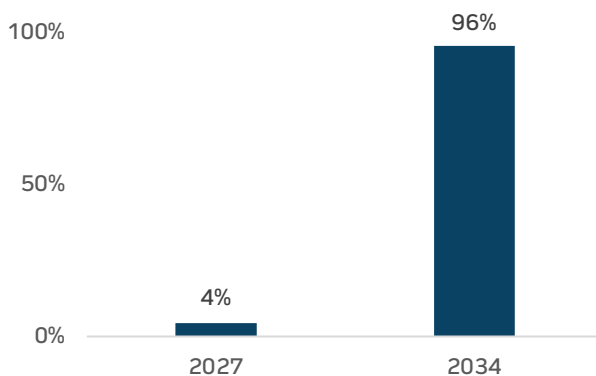
LOCATÁRIOS

O imóvel é um ativo monousuário, desenvolvido para a locatária Natura, empresa do setor de cosméticos, na modalidade Built to Suit (BTS). Considerando a divisão da construção do imóvel, o Fundo possui dois contratos de locação, sendo 95% da receita imobiliária do fundo contrato atípico (BTS) e 5% contrato típico.

CONTRATOS DE LOCAÇÃO

TÉRMINO DOS CONTRATOS

(% da Renda Imobiliária)

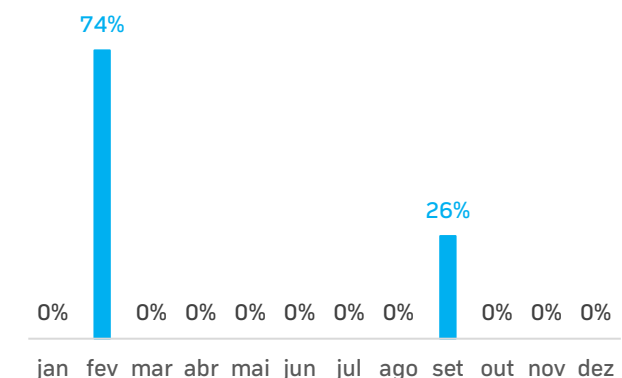


Fonte: Hedge.

MÊS DATA-BASE DOS CONTRATOS

(% da Renda Imobiliária)

100% Contratos Reajustados pelo IPCA



Fonte: Hedge. Exclui contratos cujas rescisões antecipadas já foram comunicadas. Para os contratos cuja data-base é posterior ao término da vigência, considera-se a renovação do contrato com a manutenção da data-base.



HISTÓRICO E CARACTERÍSTICAS

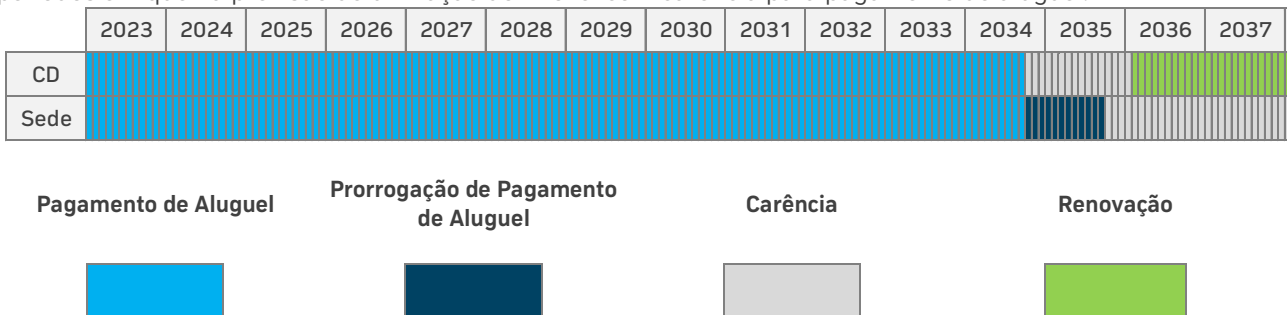
O contrato de locação atípico (BTS) foi firmado em 21/12/2010 com previsão de entrega das chaves em 30/09/2011 para o Centro de Distribuição (com entrega parcial em 31/05/2011) e em 31/01/2013 para a Sede Administrativa.

Em virtude de atrasos ocorridos no momento da entrega, proprietário e locatário negociaram, à época, uma condição de carência no pagamento do aluguel prevista para quando do encerramento do prazo do contrato, visto que o fluxo de pagamento dos aluguéis não foi alterado, mesmo com o atraso na entrega.

No caso do Centro de Distribuição, o pagamento de aluguel ocorre anualmente, de forma antecipada, em todo dia 01º de outubro, sendo o primeiro recebimento tendo ocorrido em 01/10/2011, com efetiva entrega das chaves em 08/02/2013. Desta forma, o locatário possui direito de ocupação do imóvel por 16 meses sem que haja pagamento de aluguel após o término da vigência, previsto para 30/09/2034.

Já para a Sede Administrativa, o pagamento de aluguel ocorre anualmente, de forma antecipada, em todo dia 01º de fevereiro, sendo o primeiro recebimento tendo ocorrido em 01/02/2013, com efetiva entrega das chaves em 16/02/2017. Desta forma, o locatário realizou pagamento de aluguéis por 48 meses e 16 dias anteriormente ao recebimento das chaves e, em virtude de negociações ocorridas entre as partes, terá direito a utilizar o imóvel por 36 meses e 16 dias após o término da vigência, previsto para 30/09/2034 e, desde que, permaneça ocupando o imóvel por pelo menos mais um ano após esta data.

A tabela abaixo ilustra os períodos em que serão devidos os pagamentos de aluguel pela locatária e, também, os períodos em que há previsão de utilização do imóvel com carência para pagamento de aluguel.



Fonte: Hedge.

O contrato de locação atípico possui previsão de direito à renovação, a favor da locatária, desde que respeitado aviso prévio de 180 dias, podendo o contrato ser renovado por igual período de 15 anos por duas vezes. O valor de aluguel deverá ser definido com base em laudos elaborados por três empresas de consultoria imobiliária a serem contratadas.

Além disso, ao término da vigência, a locatária possui opção de compra (total ou parcial) mediante aviso prévio entre 360 e 180 dias do término. O preço da transação deverá ser determinado com base em laudos elaborados por três empresas de consultoria imobiliária a serem contratadas.

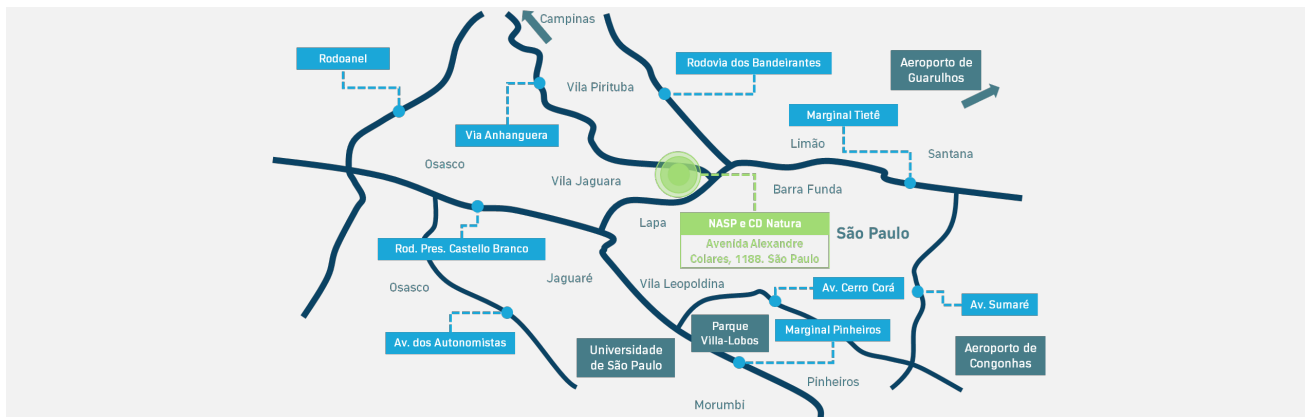
Por fim, a rescisão antecipada do contrato poderá ser realizada mediante aviso prévio de 30 dias e pagamento do fluxo remanescente previsto para todo o período locatício, além de multa correspondente a 25% do valor do aluguel vigente.

PARQUE ANHANGUERA

NASP NATURA

LOCALIZAÇÃO São Paulo - SP	ÁREA DO TERRENO 112 mil m ²	ÁREA CONSTRUÍDA 63.605,67 m ²
--------------------------------------	--	--

MAPA DE LOCALIZAÇÃO



FICHA TÉCNICA

	Sede Administrativa	Edifício Anexo	Centro de Distribuição
Endereço	Avenida Alexandre Colares, 1188 – Parque Anhanguera. São Paulo – SP.		
Ano de entrega	2016	2017 (retrofit)	2013
Área do terreno	112 mil m ²		
Área construída	28.922,14 m ²	5.091,00 m ²	29.592,53 m ²
Certificações	LEED GOLD		LEED GOLD
Pé direito livre	2,75 m	2,75 m	12 m
Número de vagas	1824 no total		



SOBRE O ATIVO

Situado às margens da Rodovia Anhanguera e a 1km da Marginal Tietê, o imóvel possui uma localização única, inserido no contexto urbano da cidade de São Paulo, em uma zona adensada e com boa infraestrutura viária e de serviços, além de estar posicionado na entrada da cidade, região estratégica para distribuição e com forte demanda para o last mile. Com classificação AAA, atende aos mais modernos critérios do mercado. O ativo também se encontra próximo (22km) da fábrica da Natura em Cajamar, SP, o que o torna ainda mais estratégico para sua logística e distribuição.

Construída sob o modelo built to suit, a atual sede da empresa é fruto de um concurso de arquitetura promovido pela própria Natura, que premiou o projeto do renomado escritório Dal Pian Arquitetos para ser sua nova Sede Administrativa.

No total do complexo são quase 65 mil m² de área construída entre a Sede Administrativa e Centro de Distribuição, que contam com uma arquitetura que procura externar os princípios que fundamentam, regem e conduzem as ações da empresa: sustentabilidade, inovação, compromisso socioambiental e transparência.

FOTOS DO EMPREENDIMENTO



Fonte: Hedge.



Fonte: Dal Pian Arquitetos.





EVENTOS, COMUNICADOS E FATOS RELEVANTES

Em **30 de outubro de 2023**, HEDGE INVESTMENTS DISTRIBUIDORA DE TÍTULOS E VALORES MOBILIÁRIOS LTDA., inscrita no CNPJ sob o nº 07.253.654/0001-76, com sede na Avenida Brigadeiro Faria Lima, 3.600, 11º andar, cjto 112 (parte), Itaim Bibi, na cidade e Estado de São Paulo, na qualidade de instituição administradora (“Administradora”) do PARQUE ANHANGUERA FUNDO DE INVESTIMENTO IMOBILIÁRIO, inscrito no CNPJ sob o nº 12.978.943/0001-72 (“Fundo”), informou acerca das decisões tomadas na Assembleia Geral Ordinária de Cotistas do Fundo, cujas deliberações foram tomadas de forma não presencial, por meio de consulta formal encerrada nesta data (“Consulta Formal”). A Consulta Formal teve participação de cotistas do Fundo (“Cotistas”) representando 8,72% (oito inteiros e setenta e dois centésimos por cento) das cotas emitidas pelo Fundo. Os Cotistas legalmente impedidos de votar, nos termos do artigo 78, Parte Geral e do artigo 31, Anexo III da Resolução 175, não foram considerados para fins de apuração do quórum de deliberação e não exerceram os seus respectivos direitos de voto. Em relação à Ordem do Dia, a unanimidade dos Cotistas, representando 9,49% (nove inteiros e quarenta e nove centésimos por cento) da base votante do Fundo deliberou pela aprovação das contas e das demonstrações financeiras do Fundo referentes ao exercício social encerrado em 30 de junho de 2023.

Em **29 de setembro de 2023**, HEDGE INVESTMENTS DISTRIBUIDORA DE TÍTULOS E VALORES MOBILIÁRIOS LTDA., inscrita no CNPJ sob o nº 07.253.654/0001-76, com sede na Avenida Brigadeiro Faria Lima, 3.600, 11º andar, cjto 112 (parte), Itaim Bibi, na cidade e Estado de São Paulo, na qualidade de instituição administradora (“Administradora”) do PARQUE ANHANGUERA FUNDO DE INVESTIMENTO IMOBILIÁRIO, inscrito no CNPJ sob o nº 12.978.943/0001-72 (“Fundo”), convidou os senhores cotistas do Fundo (“Cotistas”) a participar de Assembleia Geral Ordinária do Fundo, cujas deliberações serão tomadas de forma não presencial, por meio de consulta formal, a ser encerrada no dia 30 de outubro de 2023 (“Consulta Formal”), conforme previsto no artigo 28 do regulamento do Fundo (“Regulamento”), a fim de deliberar sobre a aprovação das contas e das demonstrações financeiras do Fundo referentes ao exercício social encerrado em 30 de junho de 2023. Poderão participar da Consulta Formal os Cotistas inscritos no registro de cotistas na data da convocação desta Consulta Formal, seus representantes legais ou procuradores legalmente constituídos há menos de 1 (um) ano.

A Consulta Formal ocorrerá de forma não presencial, de modo que as deliberações serão tomadas única e exclusivamente por manifestação de voto escrita dos cotistas, a qual deverá ser formulada por meio de envio à Administradora da carta resposta disponibilizada na forma do anexo à presente, abrangendo as possíveis opções de deliberação.

A manifestação de voto deverá ser impressa, preenchida e assinada, e enviada acompanhada da Documentação de Identificação*, em via digital sem necessidade de reconhecimento de firma, para o e-mail assembleias@hedgeinvest.com.br até as 15h00 do dia da Consulta Formal. *Documentação de Identificação: documento de identificação válido, no caso de cotista pessoa física, ou em caso de pessoa jurídica ou fundo de investimento, documento de identificação válido do(s) representante(s) acompanhado de cópia autenticada do estatuto/contrato social ou cópia simples do regulamento e procuração específica para comprovar poderes. Em caso de cotista representado por procurador, a procuração deve trazer poderes específicos para prática do voto e estar com firma reconhecida.

A Administradora ressalta que a convocação desta Consulta Formal ocorrerá unicamente por disponibilização eletrônica dos documentos, conforme permitido pelo Regulamento e esclarecimentos divulgados pela CVM. Desta forma, esta Consulta Formal, as contas e demonstrações financeiras do Fundo informadas na ordem do dia da Consulta Formal, assim como o parecer do auditor independente e informe anual do Fundo foram disponibilizados apenas no sistema FundosNet, portanto encontram-se disponíveis nos websites da CVM (www.cvm.gov.br) e B3 (www.b3.com.br) e no website da Administradora (www.hedgeinvest.com.br/PQAG/).



DOCUMENTOS

Regulamento vigente

Demonstrações
financeiras 2023

Informe Mensal



Este material foi preparado pela Hedge Investments, tem caráter meramente informativo e não deve ser entendido como oferta, recomendação ou análise de investimento ou ativos, material promocional, solicitação de compra ou venda. Recomendamos consultar profissionais especializados e independentes para uma análise específica, personalizada antes da sua decisão sobre produtos, serviços e investimentos, incluindo eventuais necessidades e questões relativas a aspectos jurídicos, incluídos aspectos de direito tributário e das sucessões. As informações veiculadas, os valores e as taxas são referentes às datas e às condições indicadas no material e não serão atualizadas. Verifique a tributação aplicável. As referências aos produtos e serviços são meramente indicativas e não consideram os objetivos de investimento, a situação financeira ou as necessidades individuais e particulares dos destinatários. O objetivo de investimento não constitui garantia ou promessa de rentabilidade. Os dados acima consistem em uma estimativa e não asseguram ou sugerem a existência de garantia de resultados ou isenção de risco para o investidor. O administrador do Fundo e o gestor da carteira não se responsabilizam por decisões dos investidores acerca do tema contido neste material nem por ato ou fato de profissionais e especialistas por eles consultados. A rentabilidade obtida no passado não representa garantia de rentabilidade futura. Fundos de Investimento não são garantidos pelo administrador do fundo, gestor da carteira, por qualquer mecanismo de seguro, ou ainda, pelo Fundo Garantidor de Crédito (FGC). Projeções não significam retornos futuros. O objetivo de investimento, as conclusões, opiniões, sugestões de alocação, projeções e hipóteses apresentadas são uma mera estimativa e não constituem garantia ou promessa de rentabilidade e resultado ou de isenção de risco pela Hedge Investments. Ao investidor é recomendada a leitura cuidadosa tanto do prospecto, se houver, quanto do regulamento do Fundo, com especial atenção para as cláusulas relativas ao objetivo e à política de investimento do Fundo, bem como às disposições do prospecto que tratam dos fatores de risco a que este está exposto. Caso o índice comparativo de rentabilidade utilizado neste material não seja o benchmark descrito no regulamento do fundo, considere tal índice meramente como referência econômica e não como meta ou parâmetro de performance. Verifique se os fundos utilizam estratégia com derivativos como parte integrante de suas políticas de investimento. Verifique se os fundos investem em crédito privado. Os fundos apresentados podem estar expostos a significativa concentração em ativos de poucos emissores, variação cambial e outros riscos. Os riscos eventualmente mencionados neste material não refletem todos os riscos, cenários e possibilidades associados ao ativo. A Hedge Investments não se responsabiliza por erros, omissões ou pelo uso das informações contidas neste material, bem como não garante a disponibilidade, liquidação da operação, liquidez, remuneração, retorno ou preço dos produtos ativos mencionados neste material. As informações, conclusões e análises apresentadas podem sofrer alteração a qualquer momento e sem aviso prévio. O investimento em determinados ativos financeiros pode sujeitar o investidor a significativas perdas patrimoniais. Ao investidor cabe a responsabilidade de se informar sobre todos os riscos, previamente à tomada de decisão sobre investimentos. Ao investidor caberá a decisão final, sob sua única e exclusiva responsabilidade, acerca dos investimentos e ativos mencionados neste material. São vedadas a cópia, a distribuição ou a reprodução total ou parcial deste material, sem a prévia e expressa concordância da Hedge Investments. Relação com Investidores: ri@hedgeinvest.com.br. Ouvidoria: canal de atendimento de última instância às demandas que não tenham sido solucionadas nos canais de atendimento primários da instituição. ouvidoria@hedgeinvest.com.br ou pelo telefone 0800 761 6146.



hedge.

INVESTMENTS

Av. Brigadeiro Faria Lima, 3600
11º andar cj 112 04538-132
Itaim Bibi São Paulo SP

hedgeinvest.com.br