RELATÓRIO FOUR CREDIT FIDC - 4T23

FOUR CREDIT FUNDO DE INVESTIMENTO EM DIREITOS CREDITORIOS

Analista Responsável **JOSÉ MARCOS**

15 De Fevereiro De 2024

RATINGS

LEGENDA ↑ AUMENTO ↓ REBAIXAMENTO ✓ CONFIRMAÇÃO
REVISÃO ATRIBUIÇÃO ✕ ENCERRAMENTO

FE0090-2020- FIDC - SENIOR	BBB+(FE) ↑ CP3(FE) ✓ LONGO: ESTÁVEL CURTO: ESTÁVEL
FE0089-2020- FIDC - MEZANINO I	BB+(FE) ↑ CP4(FE) ✓ LONGO: ESTÁVEL CURTO: ESTÁVEL
FE0091-2020- FIDC - SUBORDINADA JUNIOR	B(FE) ↑ LONGO: ESTÁVEL

CLASSIFICAÇÕES

FE0090-2020 / FIDC - Senior / 40.727.523/0001-59

Aumento do Rating BBB+(FE) Longo prazo - Perspectiva Estável e Confirmação do Rating CP3(FE) Curto Prazo - Perspectiva Estável em 15 de fevereiro de 2024

Alteração de Rating: Rebaixamento do Rating BBB(FE) Longo prazo - Perspectiva Estável e CP3(FE) Curto Prazo - Perspectiva Estável em 1 de agosto de 2022

Rating Inicial: Atribuição dos Ratings A-(FE) Longo prazo - Perspectiva Negativa e CP2(FE) Curto Prazo - Perspectiva Negativa em 26 de março de 2021

FE0089-2020 / FIDC - Mezanino I / 40.727.523/0001-59

Aumento do Rating BB+(FE) Longo prazo - Perspectiva Estável e Confirmação do Rating CP4(FE) Curto Prazo - Perspectiva Estável em 15 de fevereiro de 2024

Alteração de Rating: Rebaixamento do Rating BB(FE) Longo prazo - Perspectiva Estável em 1 de agosto de 2022

Rating Inicial: Atribuição dos Ratings BB+(FE) Longo prazo - Perspectiva Negativa e CP4(FE) Curto Prazo - Perspectiva Negativa em 26 de março de 2021

FE0091-2020 / FIDC - Subordinada Junior / 40.727.523/0001-59

Aumento do Rating B(FE) Longo prazo - Perspectiva Estável em 15 de fevereiro de 2024

Alteração de Rating: Rebaixamento do Rating CCC(FE) Longo prazo - Perspectiva Estável em 1 de agosto de 2022

Rating Inicial: Atribuição do Rating B(FE) Longo prazo - Perspectiva Negativa em 26 de março de 2021

SOBRE O COMITÊ

15/02/2024

PARTICIPANTES

Giovanni Chaves
Henrique Pinheiro
Jean Silva
José Marcos
Maurício Bassi
Natalia Segato

FUNDAMENTOS DE CLASSIFICAÇÃO DE RISCO

Os ratings das Cotas do Four Credit FIDC estão fundamentados principalmente, dentre outros aspectos, pelo perfil de risco dos ativos potencialmente securitizáveis. Desse modo, ressalta-se que a carteira pode ser composta por recebíveis de diversos segmentos, podendo ser representados por duplicatas, cheques, contratos, notas promissórias e/ou confissão de dívida, performados ou a performar.

Com isso em vista, o fundo admite uma abrangência de ativos potencialmente securitizáveis, incluindo modalidades de crédito com maior perfil de risco. Nota-se que, quanto aos direitos creditórios que podem compor a carteira, existe apenas restrição regulamentar quanto aos direitos creditórios à performar, que devem representar, no máximo, 10% do Patrimônio Líquido do fundo. Não existe, portanto, quaisquer outras limitações à exposição da carteira modalidades de crédito mais arriscadas, como por exemplo contratos e notas promissórias/confissão de dívida.

Entretanto, o Fundo conta com outros dispositivos de mitigação de risco, como os percentuais máximos de concentração (6% e 12% para maior sacado e maior cedente, respectivamente) e elevados índices de subordinação (40% e 20% para as Cotas Seniores e Mezanino, respectivamente).

Desta forma, o desempenho das Cotas depende em grande medida: [i] da composição dos títulos em carteira do fundo; [ii] da performance do Cedente no caso dos títulos a performar; [iii] das condições financeiras e de liquidez dos Sacados/Devedores em honrar seus compromissos com os seus respectivos Cedentes.

CARACTERÍSTICAS E PARTES ENVOLVIDAS

Emitente	FOUR CREDIT FUNDO DE INVESTIMENTO EM DIREITOS CREDITORIOS
CNPJ	40.727.523/0001-59
Data de Registro	07/10/2022
Condomínio	Aberto
Prazo médio máximo	60 dias
Fundo Exclusivo	Não
Prazo de Funcionamento	Indeterminado
Principais Ativos	Ser representado por Duplicatas, Cheques, Contratos diversos, recebíveis de cartão de crédito, Notas Promissórias com lastro em operações comerciais, originados de operações realizadas com Cedentes que tenham domicílio ou sede no país, nos segmentos industrial, comercial, imobiliário, agrícola, financeiro, hipotecário, de arrendamento mercantil e de serviços em geral.
Taxa Mínima de Cessão	320% do CDI
Concentração Maior Cedente	12% do PL
Concentração 5 Maiores Cedentes	40% do PL
Concentração Maior Sacado	6% do PL
Concentração 10 Maiores Sacados	30% do PL
Administrador	SINGULARE CORRETORA DE TÍTULOS E VALORES MOBILIÁRIOS S.A
Custodiante	SINGULARE CORRETORA DE TÍTULOS E VALORES MOBILIÁRIOS S.A
Gestor	Tercon Investimentos Ltda.
Consultor Especializado	Four Credit Credito e Cobrança Ltda

CARACTERÍSTICAS DOS ATIVOS

FIDC - SENIOR

Data da emissão	Fev/23
Valor Unitário de Emissão	R$ 25.000,00
Remuneração Alvo	CDI + 5,5% a.a.
Amortização / Resgate	D+30
Subordinação Mínima (% do PL)	40%

FIDC - MEZANINO I

Data da emissão	A definir.
Valor Unitário de Emissão	R$ 25.000,00
Remuneração Alvo	CDI + 6% a.a.
Amortização / Resgate	D+30
Subordinação Mínima (% do PL)	20%

FIDC - SUBORDINADA JUNIOR

Valor Unitário de Emissão	R$ 10.000,00

DESEMPENHO DE FUNDO

O Four Credit FIDC iniciou suas operações em setembro/22, e até o final do período avaliado atingiu Patrimônio Líquido de R$ 21,41 milhões, divididos em cotas seniores (31%) e cotas subordinadas júnior (69%). No mesmo período, carteira de direitos creditórios somou R$ 16,58 milhões, enquanto a PDD foi de R$ 1,2 milhões, suficiente para cobrir todos os créditos vencidos acima de 60 dias.

As cotas subordinadas, por sua vez, apresentaram resultado positivo no período avaliado com média de 3.33% ao mês e acumulando, no trimestre avaliado, resultado equivalente a 10,28%. Em 12 meses, as cotas subordinadas do fundo acumulam resultado positivo na ordem de 49,54%.

A elevação das classificações do FOUR CREDIT FIDC se fundamenta, principalmente, no bom desempenho do fundo registrado nos últimos meses, tanto em termos de rentabilidade quanto de subordinação efetiva e cobertura para créditos inadimplentes.

VETORES DE RATING

Os principais aspectos que poderão acarretar o rebaixamento do rating do Four Credit FIDC se referem, principalmente, à mudança das modalidades dos créditos adquiridos pelo fundo para perfis mais arriscados ou à piora da qualidade dos direitos creditórios.

Por outro lado, o rating poderá ser beneficiado caso as cotas do fundo apresentem histórico de desempenho positivo, refletindo a qualidade dos direitos creditórios ou então o regulamento estipule mudanças nos critérios de elegibilidade, que se reverteriam em benefício à minimização do risco de crédito da carteira de títulos.

FLUXO DE CAIXA/LIQUIDEZ

O risco de falta de liquidez é determinado principalmente pelo prazo médio dos ativos, pelas condições de resgate das cotas e, principalmente, pela qualidade dos direitos creditórios. Em razão do elevado giro da carteira de direitos creditórios e da existência de 30 dias para o pagamento dos resgates de cotas, o risco de liquidez, na visão da Liberum Ratings, está diretamente associado à qualidade dos direitos creditórios (liquidez dos títulos).

LÂMINAS

Nesta seção são apresentados dados históricos de performance do Fundo, conforme fornecidos à Liberum Ratings por parte de suas respectivas Administradoras. Os dados recebidos são trabalhados pela Liberum para fins de cálculo de diversos indicadores, apresentados em gráficos e tabelas, tal como se segue.

Composição do PL (R$ mil)

Mês	PL (R$)	Créditos AV (R$)	Créditos V (R$)	Op. Comp. (R$)	Fundos de Invest. (R$)	Tit. Públicos (R$)	Tesouraria (R$)	CDB (R$)	Pagar/Receber (R$)	Outros (R$)	PDD (R$)
2-2023	10.768	8.198	780	0	1.908	19	0	0	190	0	-327
3-2023	12.693	10.897	736	0	878	20	0	0	370	0	-207
4-2023	13.123	11.331	792	0	1.051	21	1	0	76	0	-149
5-2023	13.551	10.649	984	0	1.955	22	1	0	86	0	-145
6-2023	13.987	11.826	1.327	0	782	23	1	0	207	0	-178
7-2023	16.909	12.732	2.152	0	1.863	23	0	0	504	0	-365
8-2023	17.301	14.844	1.962	0	928	22	1	0	112	0	-569
9-2023	17.678	14.445	2.059	41	1.470	22	3	0	377	0	-740
10-2023	18.528	15.904	1.230	67	1.728	21	1	0	107	0	-531
11-2023	18.987	15.789	2.239	23	1.507	22	2	0	60	0	-653
12-2023	21.254	16.100	2.962	0	2.943	23	0	0	84	0	-858
1-2024	21.416	13.061	3.526	0	6.207	22	0	0	-196	0	-1.204

Composição do PL (R$ mil) - Gráfico

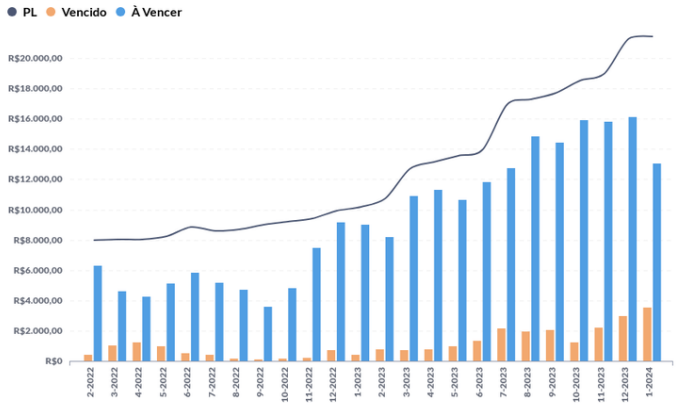

PDD (% da Carteira) - Gráfico

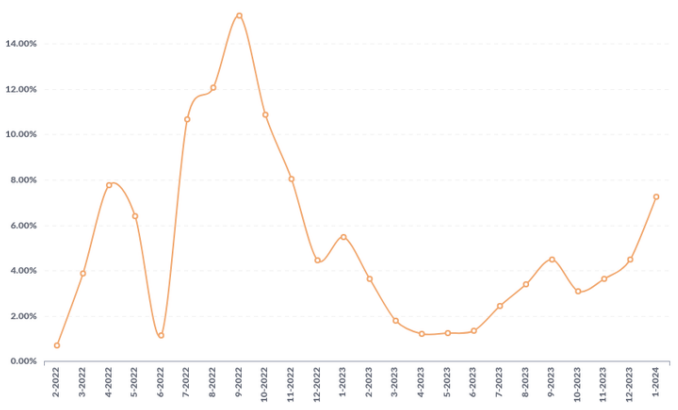

Prazo Médio (dias) - Gráfico

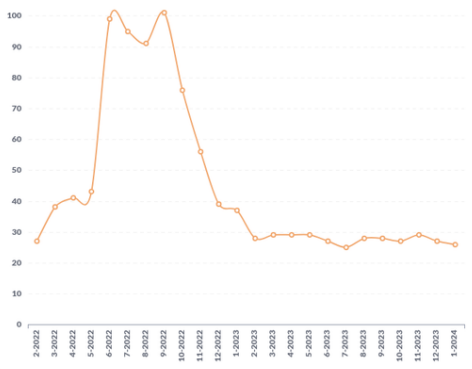

Créditos a Vencer (R$ mil)

Mês	Total (R$)	Até 30 dias (R$)	De 31 a 60 dias (R$)	De 61 a 90 dias (R$)	Acima de 90 dias (R$)
2-2023	8.198	5.706	1.861	343	289
3-2023	10.897	6.985	3.045	651	215
4-2023	11.331	7.273	2.679	1.013	366
5-2023	10.649	6.814	3.139	470	225
6-2023	11.826	8.027	2.825	821	152
7-2023	12.732	9.330	2.898	503	1
8-2023	14.844	9.972	3.592	958	323
9-2023	14.445	9.268	3.939	1.148	90
10-2023	15.904	10.594	4.186	891	232
11-2023	15.789	9.229	5.167	1.259	135
12-2023	16.100	10.204	4.494	1.253	149
1-2024	13.061	9.195	3.242	484	140

Vencido (% do PL) - Total/Acima de 30 dias/Acima de 90 dias - Gráfico

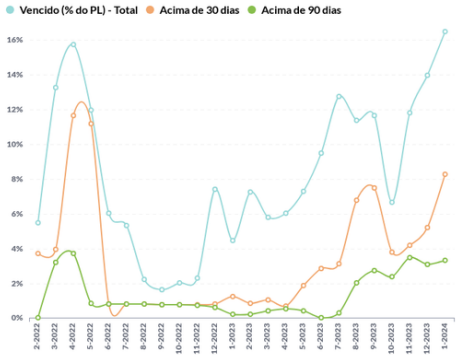

Créditos Vencidos (R$ mil)

Mês	Total (R$)	Até 30 dias (R$)	De 31 a 60 dias (R$)	De 61 a 90 dias (R$)	De 91 a 180 dias (R$)	Acima de 180 dias (R$)
2-2023	780	688	41	29	22	0
3-2023	736	603	48	34	50	0
4-2023	792	700	5	14	72	0
5-2023	984	730	197	0	57	0
6-2023	1.327	931	326	70	0	0
7-2023	2.152	1.624	155	322	51	0
8-2023	1.962	791	689	130	353	0
9-2023	2.059	737	242	598	482	0
10-2023	1.230	531	26	233	362	79
11-2023	2.239	1.448	135	0	332	324
12-2023	2.962	1.859	391	56	233	424
1-2024	3.526	1.753	862	199	288	424

Alocação (Carteira % do PL + PDD)

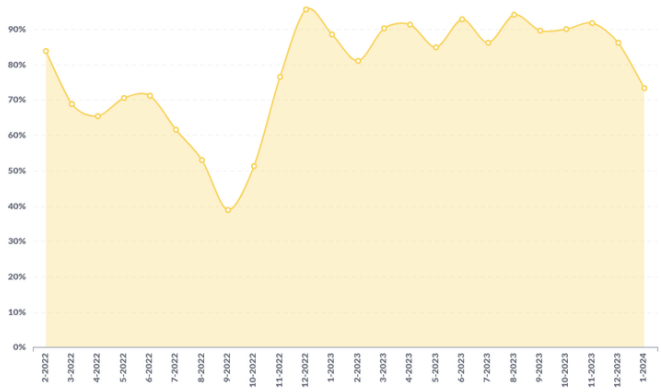

Vencidos acima de 30 dias Líquido de PDD (% do PL) - Gráfico

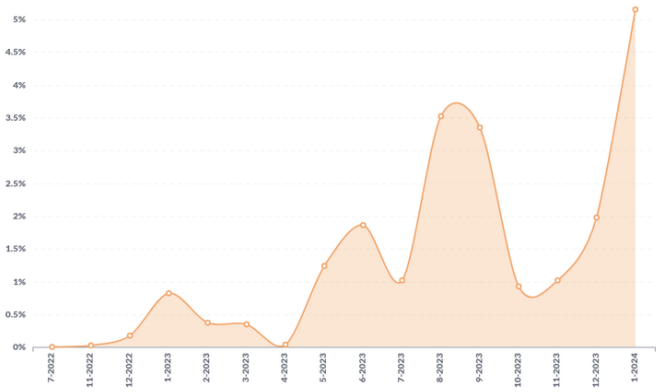

Recompra (% do PL)

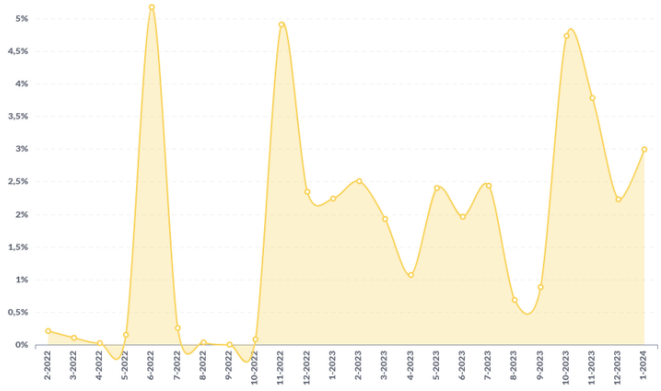

Concentração da Recompra (%)

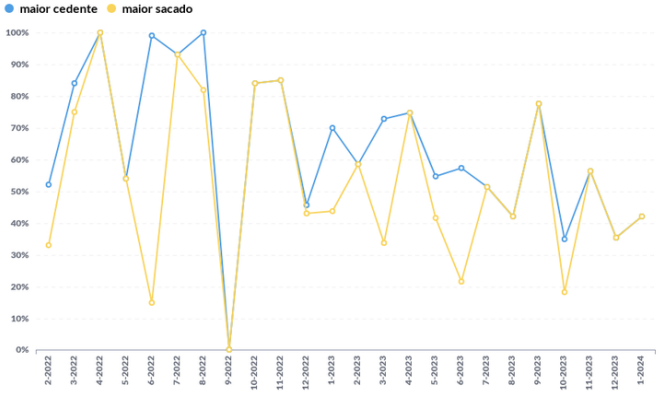

Vencido Acima de 30 dias + Recompra (% do PL)

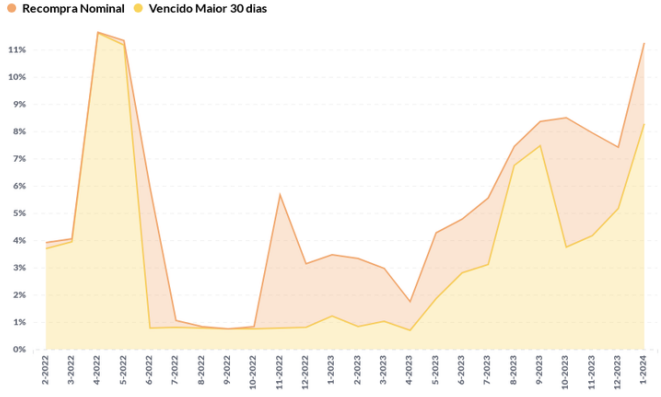

Recompra e Vencido acima de 30 Dias

Mês	Recompra - Nominal (% do PL)	Vencido > 30 dias (% do PL)	Rec. + Venc > 30 (% do PL)
2-2023	2.5%	0.8%	3.4%
3-2023	1.9%	1.0%	3.0%
4-2023	1.1%	0.7%	1.8%
5-2023	2.4%	1.9%	4.3%
6-2023	2.0%	2.8%	4.8%
7-2023	2.4%	3.1%	5.6%
8-2023	0.7%	6.8%	7.5%
9-2023	0.9%	7.5%	8.4%
10-2023	4.7%	3.8%	8.5%
11-2023	3.8%	4.2%	7.9%
12-2023	2.2%	5.2%	7.4%
1-2024	3.0%	8.3%	11.3%

Recompra Nominal vs Contábil - Gráfico

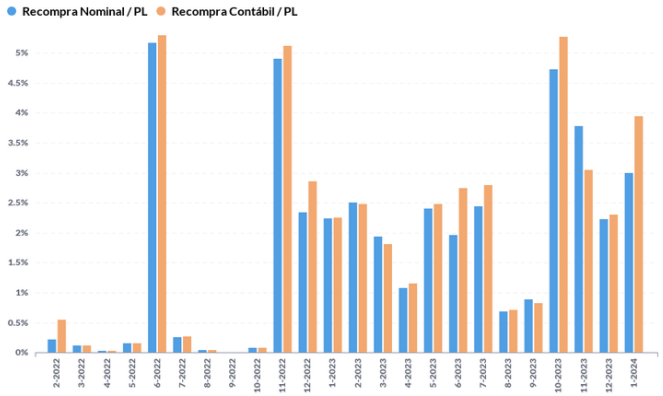

Recompra Nominal vs Contábil

Mês	Recompra Nominal / PL	Recompra Contábil / PL	Nominal - Contábil
2-2023	2.5%	2,5%	0.0%
3-2023	1.9%	1,8%	0.1%
4-2023	1.1%	1,2%	-0.1%
5-2023	2.4%	2,5%	-0.1%
6-2023	2.0%	2,7%	-0.8%
7-2023	2.4%	2,8%	-0.3%
8-2023	0.7%	0,7%	-0.0%
9-2023	0.9%	0,8%	0.1%
10-2023	4.7%	5,3%	-0.5%
11-2023	3.8%	3,0%	0.7%
12-2023	2.2%	2,3%	-0.1%
1-2024	3.0%	3,9%	-0.9%

Pontualidade da Liquidação (% da Liq). - Gráfico.

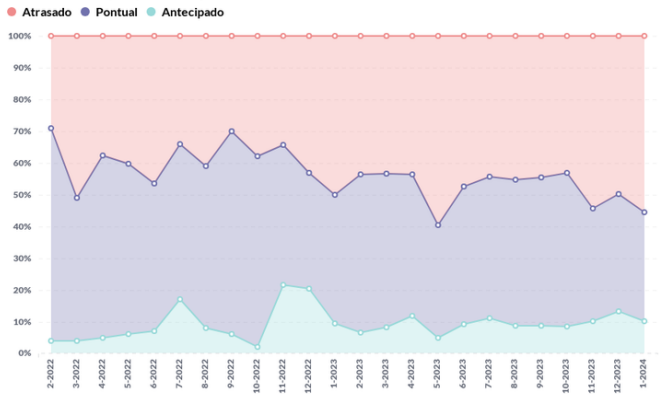

Pontualidade da Liquidação (% da Liq.)

Mês	Antecipado	Pontual	Atrasado
2-2023	6%	50%	44%
3-2023	8%	48%	44%
4-2023	12%	45%	44%
5-2023	5%	35%	60%
6-2023	9%	43%	48%
7-2023	11%	45%	44%
8-2023	9%	46%	45%
9-2023	9%	47%	45%
10-2023	9%	48%	43%
11-2023	10%	36%	54%
12-2023	13%	37%	50%
1-2024	10%	34%	56%

Pontualidade da Liquidação - D + 3 (% da Liq) - Gráfico

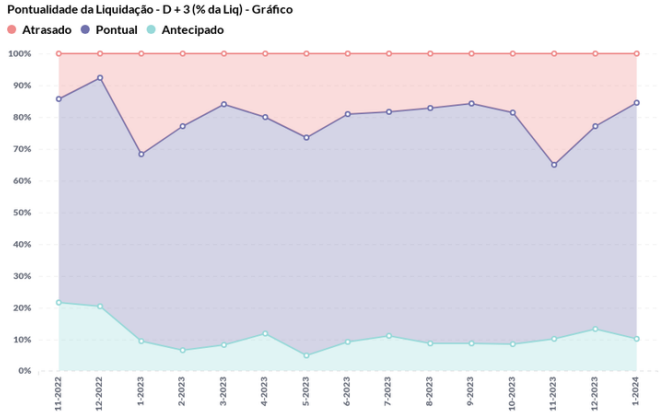

Pontualidade da Liquidação - D+3 (% da Liq.)

Mês	Antecipado	Pontual	Atrasado
1-2023	9%	59%	32%
2-2023	6%	71%	23%
3-2023	8%	76%	16%
4-2023	12%	68%	20%
5-2023	5%	69%	26%
6-2023	9%	72%	19%
7-2023	11%	70%	18%
8-2023	9%	74%	17%
9-2023	9%	76%	16%
10-2023	9%	73%	18%
11-2023	10%	55%	35%
12-2023	13%	64%	23%

Linhas 1-12 de 13

Tipo de Liquidação (R$ mil) - Volume Gráfico

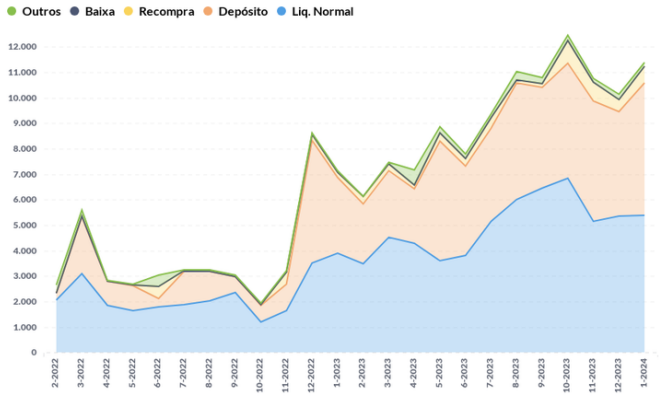

Prazo Médio de Liquidação em Atraso (dias)

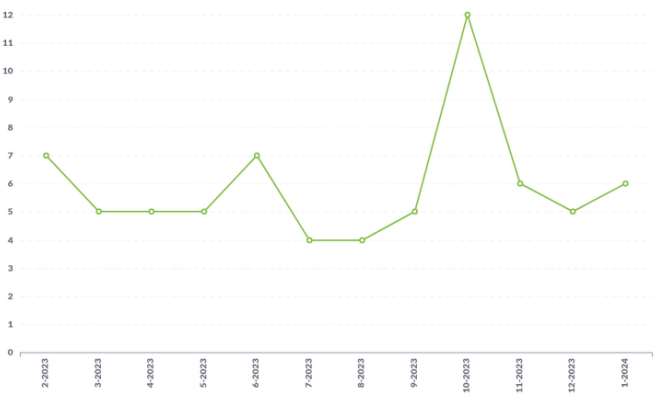

Tipo de Liquidação (% da Liq.) - Percentual Gráfico

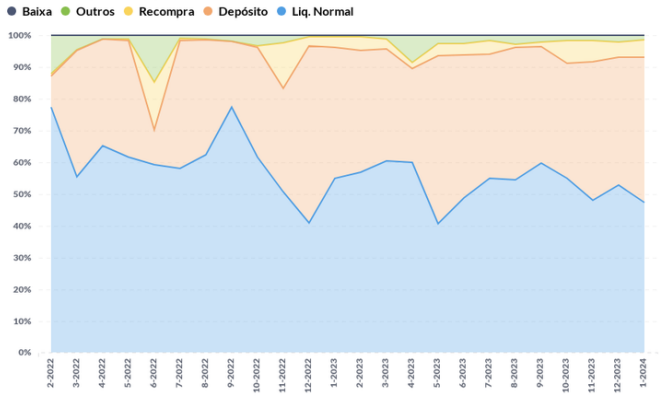

Tipo de Liquidação (% da Liq.)

Mês	Liq. Normal	Depósito	Recompra	Baixa	Outros
2-2023	56.9%	38.2%	4.4%	0%	0.5%
3-2023	60.4%	35.2%	3.3%	0%	1.1%
4-2023	59.9%	29.6%	2.0%	0%	8.5%
5-2023	40.5%	53.1%	3.7%	0%	2.7%
6-2023	48.8%	45.1%	3.5%	0%	2.6%
7-2023	54.9%	39.1%	4.4%	0%	1.7%
8-2023	54.5%	41.6%	1.1%	0%	2.8%
9-2023	59.8%	36.6%	1.5%	0%	2.2%
10-2023	54.9%	36.3%	7.0%	0%	1.7%
11-2023	47.9%	43.8%	6.7%	0%	1.6%
12-2023	52.8%	40.4%	4.7%	0%	2.2%
1-2024	47.3%	45.7%	5.6%	0%	1.3%

Tipo de Títulos (% da Carteira)

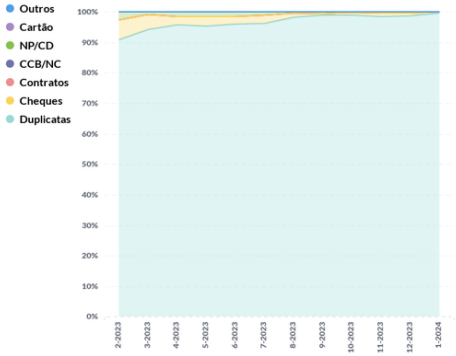

Tipo de Títulos (R$ mil)

Mês	Duplicatas (R$)	Cheques (R$)	Contratos (R$)	CCB/NC (R$)	NP/CD (R$)	Cartão Crédito (R$)	Outros (R$)
2-2023	8.148	578	0	0	251	0	0
3-2023	10.952	582	0	0	99	0	0
4-2023	11.600	324	0	0	198	0	0
5-2023	11.077	369	0	0	186	0	0
6-2023	12.614	323	0	0	216	0	0
7-2023	14.333	384	0	0	167	0	0
8-2023	16.512	209	0	0	86	0	0
9-2023	16.307	81	0	0	116	0	0
10-2023	16.925	159	0	0	50	0	0
11-2023	17.764	194	0	0	70	0	0
12-2023	18.822	170	0	0	70	0	0
1-2024	16.525	62	0	0	0	0	0

Concentração Sacado (% do PL) - Gráfico

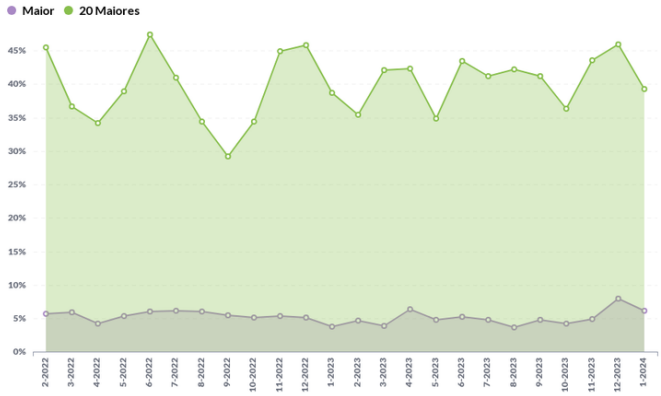

Concentração Sacado (% do PL)

Mês	Maior	5 Maiores	10 Maiores	15 Maiores	20 Maiores
2-2023	4.70%	14.09%	22.33%	29.40%	35.41%
3-2023	3.94%	17.48%	28.46%	35.66%	42.14%
4-2023	6.33%	18.51%	29.52%	36.66%	42.37%
5-2023	4.80%	17.12%	24.22%	29.81%	34.85%
6-2023	5.30%	19.54%	30.30%	37.63%	43.50%
7-2023	4.77%	17.75%	28.64%	35.85%	41.22%
8-2023	3.72%	14.14%	25.76%	35.43%	42.24%
9-2023	4.77%	16.15%	26.56%	34.84%	41.24%
10-2023	4.23%	14.83%	23.67%	30.61%	36.29%
11-2023	4.92%	19.23%	29.84%	37.35%	43.55%
12-2023	7.96%	22.75%	32.77%	40.05%	45.96%
1-2024	6.10%	17.81%	25.89%	33.29%	39.24%

Concentração Cedente (% do PL) - Gráfico

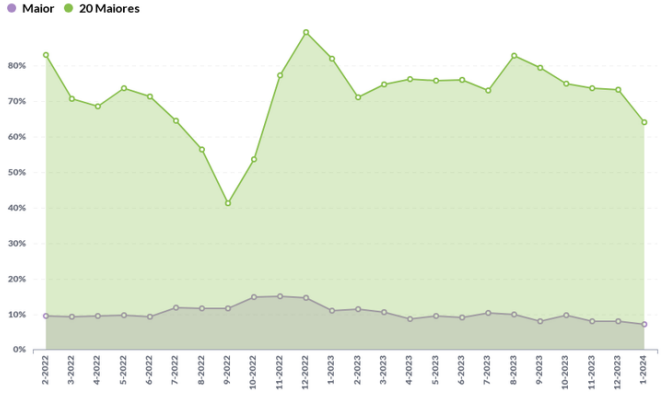

Concentração Cedente (% do PL)

Mês	Maior	5 Maiores	10 Maiores	15 Maiores	20 Maiores
2-2023	11.46%	36.36%	52.94%	63.82%	71.17%
3-2023	10.59%	34.29%	51.35%	64.38%	74.75%
4-2023	8.54%	35.09%	54.67%	66.88%	76.20%
5-2023	9.53%	37.73%	58.25%	68.00%	75.78%
6-2023	9.08%	36.56%	57.34%	68.14%	76.04%
7-2023	10.34%	35.26%	54.23%	65.11%	73.12%
8-2023	9.99%	42.22%	62.68%	74.60%	82.89%
9-2023	8.10%	36.61%	60.78%	71.82%	79.42%
10-2023	9.65%	37.78%	57.65%	67.18%	75.03%
11-2023	7.90%	30.15%	51.71%	64.38%	73.66%
12-2023	7.96%	34.52%	55.39%	65.98%	73.33%
1-2024	7.14%	30.62%	46.87%	57.42%	64.19%

PL das Cotas (R$ mil)

		FOUR CREDIT FUNDO DE INVESTIM...		
Ano	Mês	FIDC	Senior	Subordina...
2023	2	10.768	50	10.718
	3	12.693	1.452	11.241
	4	13.123	1.471	11.652
	5	13.551	1.494	12.057
	6	13.987	1.517	12.470
	7	16.909	4.150	12.759
	8	17.301	4.218	13.083
	9	17.678	4.277	13.401
	10	18.527	4.339	14.188
	11	18.987	4.397	14.591
	12	21.254	6.477	14.777
2024	1	21.416	6.571	14.845

Quantidade de Cotas

		FOUR CREDIT FUNDO ...	
Ano	Mês	Senior	Subordina...
2023	2	2,00	260,00
	3	56,84	260,00
	4	56,84	260,00
	5	56,83	260,00
	6	56,83	260,00
	7	153,14	260,00
	8	153,14	260,00
	9	153,14	260,00
	10	153,14	260,00
	11	153,10	260,00
	12	222,61	260,00
2024	1	222,61	260,00

Valor das Cotas (R$)

		FOUR CREDIT FUNDO ...	
Ano	Mês	Senior	Subordina...
2023	2	25.126,35	41.222,71
	3	25.546,04	43.234,67
	4	25.879,37	44.814,98
	5	26.292,69	46.373,18
	6	26.693,40	47.962,20
	7	27.100,20	49.072,80
	8	27.543,20	50.320,20
	9	27.930,10	51.542,30
	10	28.334,80	54.570,40
	11	28.716,60	56.117,80
	12	29.097,40	56.833,80
2024	1	29.516,30	57.097,90

PL das Cotas (R$ mil) - Gráfico

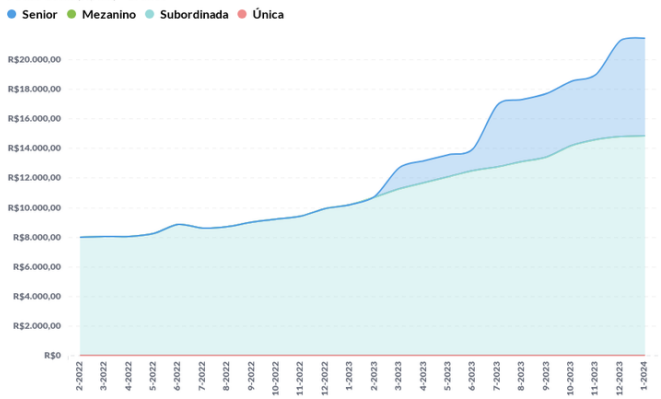

Composição do PL por Classe (% do PL) - Gráfico

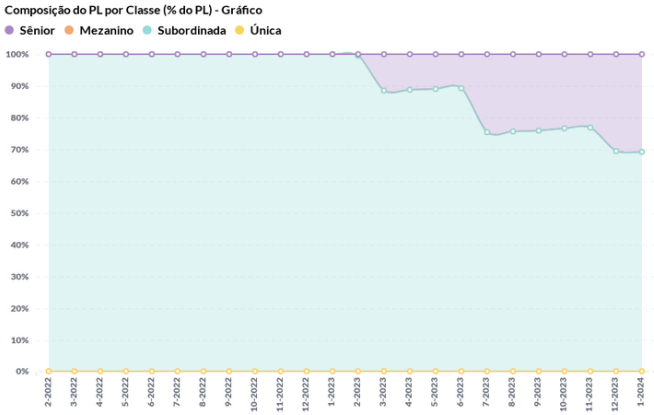

Subordinação (% do PL)

Mês-Ano	Sub. Efetiva Sênior	Sub. Mínima Sênior	Sub. Efetiva Mezanino	Sub. Mínima Mezanino	Sub. Efetiva Mezanino Master HY	Sub. Mínima Mezanino Master HY	Sub. Efetiva Mezanino HY	Sub. Mínima Mezanino H
2-2023	99.53%	40,00%	-	-	-	-	-	
3-2023	88.56%	40,00%	-	-	-	-	-	
4-2023	88.79%	40,00%	-	-	-	-	-	
5-2023	88.97%	40,00%	-	-	-	-	-	
6-2023	89.15%	40,00%	-	-	-	-	-	
7-2023	75.46%	40,00%	-	-	-	-	-	
8-2023	75.62%	40,00%	-	-	-	-	-	
9-2023	75.80%	40,00%	-	-	-	-	-	
10-2023	76.58%	40,00%	-	-	-	-	-	
11-2023	76.84%	40,00%	-	-	-	-	-	
12-2023	69.52%	40,00%	-	-	-	-	-	
1-2024	69.32%	40,00%	-	-	-	-	-	

Captações (R$)

		FOUR CREDIT FUNDO ...	
Ano	Mês	Senior	Subordina...
2023	2	50.000	0
	3	1.400.000	0
	4	0	0
	5	0	0
	6	0	0
	7	2.594.800	0
	8	0	0
	9	0	0
	10	0	0
	11	0	0
	12	2.000.000	0
2024	1	0	0
Total geral		**6.044.800**	**0**

Resgates e Amortizações (R$)

		FOUR CREDIT FUNDO ...	
Ano	Mês	Senior	Subordina...
2023	2	0	0
	3	0	0
	4	0	0
	5	388	0
	6	0	0
	7	0	0
	8	0	0
	9	0	0
	10	0	0
	11	1.204	0
	12	0	0
2024	1	0	0
Total geral		**1.591**	**0**

Rentabilidade Mensal Acumulado (%) - Gráfico

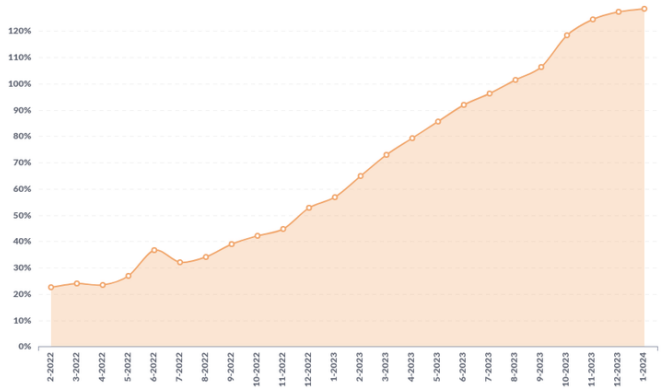

Rentabilidade Mensal (%)

Mês	Subordinada	Única
2-2023	5.1%	0.0%
3-2023	4.9%	0.0%
4-2023	3.7%	0.0%
5-2023	3.5%	0.0%
6-2023	3.4%	0.0%
7-2023	2.3%	0.0%
8-2023	2.5%	0.0%
9-2023	2.4%	0.0%
10-2023	5.9%	0.0%
11-2023	2.8%	0.0%
12-2023	1.3%	0.0%
1-2024	0.5%	0.0%

Resultado Mensal Acumulado (%) - Gráfico

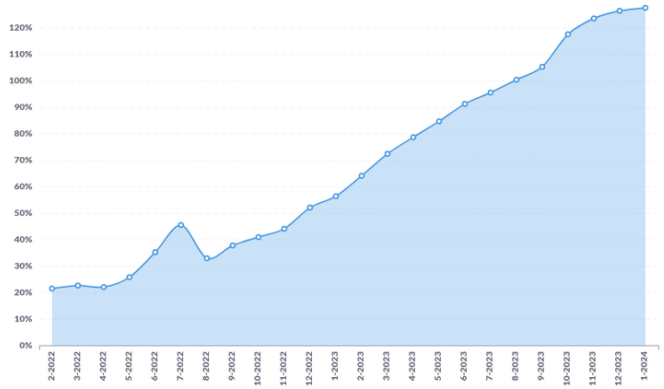

Resultado Mensal (%)

Mês	Subordinada	Única
2-2023	5.1%	0.0%
3-2023	4.9%	0.0%
4-2023	3.7%	0.0%
5-2023	3.5%	0.0%
6-2023	3.4%	0.0%
7-2023	2.3%	0.0%
8-2023	2.5%	0.0%
9-2023	2.4%	0.0%
10-2023	5.9%	0.0%
11-2023	2.8%	0.0%
12-2023	1.3%	0.0%
1-2024	0.5%	0.0%

CRITÉRIOS DA ANÁLISE

METODOLOGIA UTILIZADA

Metodologia(s) Liberum Ratings de Finanças Estruturadas Saiba mais em: http://www.liberumratings.com.br/pt/publications-methodologies.php

ESCALAS DE AVALIAÇÃO

Escala(s) Liberum Ratings de Crédito - Longo Prazo / Crédito - Curto Prazo Saiba mais em: http://www.liberumratings.com.br/pt/publications-scales.php

FREQUÊNCIA DE MONITORAMENTO

A política de monitoramento de ratings para esta(s) classe(s) de ativo(s) é descrita na Metodologia de Ratings de Finanças Estruturadas disponível no site da Liberum Ratings. www.liberumratings.com.br

PROCESSO DE DILIGÊNCIA SOBRE OS ATIVOS DE FINANÇAS ESTRUTURADAS

A presente avaliação se apoiou, entre outros, no uso de bases de dados históricas e comparativas para este tipo de ativo e o uso de modelos de análise proprietários, os quais consideram aspectos qualitativos e quantitativos especificamente associados a este tipo de ativo. (fe) representa o sufixo utilizado, pela Liberum Ratings, para ratings atribuídos a Finanças Estruturadas

LEI GERAL DE PROTEÇÃO DE DADOS

Privacidade e segurança são prioridades e nos comprometemos com a transparência do tratamento de dados pessoais dos nossos usuários/clientes. Por isso, estamos sob as normas da Constituição Federal de 1988 (art. 5º, LXXIX; e o art. 22º, XXX – incluídos pela EC 115/2022), das normas de Proteção de Dados (LGPD, Lei Federal 13.709/2018), das disposições consumeristas da Lei Federal 8078/1990 e as demais normas do ordenamento jurídico brasileiro aplicáveis.

DECLARAÇÕES REGULAMENTARES E INFORMAÇÕES IMPORTANTES

- A Liberum Ratings está avaliando esta espécie de ativo financeiro pela primeira vez? Não
- Esta classificação foi comunicada a entidade avaliada ou partes relacionadas a ela e em decorrência desse fato, a nota atribuída foi alterada antes da emissão deste relatório? Não
- Informações posteriores a essa data podem causar a alteração da classificação ou dos fundamentos expostos neste relatório.
- As informações disponíveis para a emissão da classificação e, consequentemente, deste relatório foram consideradas suficientes e alinhadas com os requerimentos metodológicos aplicáveis para a mesma. As informações utilizadas foram encaminhadas pelo Administrador do Fundo, pelo Custodiante e pelo Consultor dos Direitos Creditórios. Também foram utilizadas informações de domínio público e privado.
- A Liberum Ratings prestou outros serviços para a entidade avaliada nos últimos 12 meses? Não
- Houve serviços prestados por partes relacionadas da Liberum Ratings para entidade avaliada nos últimos 12 meses? Não
- A classificação de risco foi contratada por terceiros, outros que a entidade avaliada ou parte a ela relacionada? Não
- A entidade avaliada ou parte a ela relacionada é responsável por mais de 5% da receita anual da Liberum Ratings? Não.A Liberum Ratings publica anualmente a lista de entidades que representam mais do que 5% do seu faturamento em seu Formulário do Anexo 13. Acesse o formulário no site www.liberumratings.com.br.
- A Liberum Ratings, seus analistas de classificação de risco de crédito ou demais pessoas envolvidas no processo de emissão de uma determinada classificação de risco, seus cônjuges, dependentes ou companheiros, tem, direta ou indiretamente, interesses financeiros e comerciais relevantes em relação à entidade avaliada? Não
- Os analistas de classificação de risco de crédito ou demais pessoas envolvidas no processo de emissão da classificação de risco tem vínculo com pessoa natural que trabalhe para a entidade avaliada ou parte a ela relacionada? Não
- Os procedimentos adotados para a emissão desta classificação de risco e emissão de relatório de rating estão enquadrados nos critérios estipulados no Código de Conduta desta Agência bem como nos seus procedimentos de Controles Internos e o Compliance.
- A estrutura da operação avaliada apresenta concentração superior a 50% em um único devedor e/ou coobrigado? Não
- Há informação suficiente para a análise dos principais aspectos de governança corporativa do devedor e/ou coobrigado da operação? Não

A Liberum Ratings Serviços Financeiros Ltda. (Liberum Ratings) emite seus pareceres, opiniões e demais materiais com base em informações encaminhadas por terceiros, dados que são considerados confiáveis e precisos. No entanto, há a possibilidade de erros de ordem humana, técnica ou de qualquer outra índole na elaboração e transmissão dessas informações. Nesses casos, a Liberum Ratings não faz nenhuma representação, nem avaliza, garante ou se responsabiliza - de forma explícita ou implícita – por erros ou omissões nos dados recebidos, ou, ainda, sobre a exatidão, completude, resultados, abrangência e integridade dos mesmos.

Também não se responsabiliza por erros, omissões, resultados de opiniões ou análises que derivem de tais informações. O processo de análise utilizado pela Liberum Ratings não compreende a auditoria ou a verificação sistemática de tais informações. Eventuais investigações para a checagem desses dados variam, dependendo de fatos e circunstâncias.

Sob nenhuma circunstância, a Liberum Ratings, seus diretores, empregados, prestadores de serviços ou agentes serão responsabilizados civilmente ou de qualquer outra forma por quaisquer danos diretos, indiretos ou compensações, incluindo, mas não se limitando, a perda de dinheiro, lucros ou good will; pelo tempo perdido durante o uso ou impossibilidade de uso do website ou durante o prazo necessário para avaliação das informações recebidas e na elaboração das análises e opiniões, divulgadas ou não em seu website; por ações ou decisões tomadas com base nas opiniões da Liberum Ratings e demais informações veiculadas pelo seu website; por erros em quaisquer circunstâncias ou contingências, de controle ou não da Liberum Ratings e de seus agentes, originados pela comunicação, análise, interpretação, compilação, publicação ou entrega de quaisquer informações contidas e/ou disseminadas pelo website da Liberum Ratings.

Os ratings e quaisquer outras opiniões emitidas pela Liberum Ratings, ou outros materiais, são disponibilizados em seu website (www.liberumratings.com.br). Tais publicações são meras opiniões e devem ser interpretadas como tal. De nenhum modo e sob nenhuma circunstância devem ser consideradas como fatos ou verdades sobre a capacidade de crédito do emissor ou ativo financeiro (de crédito ou de qualquer outra índole) avaliado. Portanto, não representam, de nenhuma forma, recomendação para aquisição, venda ou manutenção de ativos em portfólio. Desse modo, as avaliações emitidas pela Liberum Ratings não são, nem substituem, prospectos ou demais informações, obrigatórias ou não, fornecidas ou apresentadas aos investidores e seus agentes na venda ou distribuição de ativos financeiros. Em razão de mudanças e/ou indisponibilidade de informações tidas como necessárias para a emissão e descontinuidade do monitoramento do rating, ou outros fatores considerados pertinentes, as classificações de risco emitidas pela Liberum Ratings podem ser alteradas, suspensas ou retiradas a qualquer momento. Os ratings públicos emitidos pela Liberum Ratings são atualizados em seu website (www.liberumratings.com.br).

Na maior parte dos casos, os trabalhos realizados pela Liberum Ratings são remunerados pelos emissores, estruturadores ou garantidores dos ativos avaliados.

Liberum Ratings

contato@liberumratings.com.br
+55 (11) 3165-4222
Rua Bandeira Paulista, N° 530, Conjunto 53, Itaim Bibi
São Paulo - SP, CEP: 04532-001