# RELATÓRIO CONTBANK FIDC - 3T23

## FUNDO DE INVESTIMENTO EM DIREITOS CREDITORIOS CONTBANK

Analista Responsável **GIOVANNI CHAVES**

6 De Dezembro De 2023

# RATINGS

| LEGENDA | ↑ AUMENTO | ↓ REBAIXAMENTO | ✓ CONFIRMAÇÃO |
|---|---|---|---|
| | REVISÃO | ATRIBUIÇÃO | ✕ ENCERRAMENTO |

| | |
|---|---|
| **FE0128-2023- FIDC - SUBORDINADA** | **CCC(FE)** ✓ **LONGO: ESTÁVEL** |

# CLASSIFICAÇÕES

**FE0128-2023 / FIDC - Subordinada / 49.275.773/0001-70**

Confirmação do Rating CCC(FE) Longo prazo - Perspectiva Estável em 6 de dezembro de 2023

**Rating Inicial:** Atribuição do Rating CCC(FE) Longo prazo - Perspectiva Estável em 4 de setembro de 2023

# SOBRE O COMITÊ 06/12/2023

PARTICIPANTES

Giovanni Chaves
Jean Silva
José Marcos
Marcelo Aquino
Maurício Bassi
Natalia Segato

# FUNDAMENTOS DA CLASSIFICAÇÃO DE RISCO

A classificação de risco esta fundamentada principalmente no perfil de risco da estrutura apresentada, que investe essencialmente, em 3 tipos de direitos creditórios: (I) recebíveis advindos de parceiros contábeis que operam na plataforma da Contbank S.A., (II) recebíveis relacionados aos segmento de transportes, e (III) CCBs selecionadas pela consultoria. Diante disto, foi ponderado que: (a) a consultoria, principal responsável pela análise e seleção dos direitos creditórios, possui curto histórico operacional, entretanto possui processos operacionais adequados, além disto a Liberum Ratings fez uma reunião in loco, e foi capaz de constatar a estrutura que a empresa possui , (b) a subordinação de 20% para cotas superiores oferece pouca proteção efetiva dado a fragilidade nos critérios de concentração, visto que não há limite estabelecido em regulamento, podendo concentrar 100% do PL nos cedentes e sacados operantes, e (c) a ausência de histórico operacional do fundo, impossibilita aferir o desempenho do fundo.

Além disso o rating engloba o risco dos cedentes e dos sacados operados, bem como os critérios de elegibilidade aplicados para a seleção dos direitos creditórios. De maneira geral, os direitos creditórios são decorrentes de operações do segmento financeiro, comercial, industrial, de arrendamento mercantil e de prestação de serviços, os cedentes dos títulos são empresas cujos fundamentos financeiros tendem a ser mais frágeis e de pequeno e/ou médio porte, essa característica faz com que a consultoria dos créditos pratique taxas de deságio compatíveis a esse risco, entretanto pondera-se também o risco de liquidez e de descasamento de taxas.

# CARACTERÍSTICAS E PARTES ENVOLVIDAS

| | |
|---|---|
| Emitente | FUNDO DE INVESTIMENTO EM DIREITOS CREDITORIOS CONTBANK |
| CNPJ | 49.275.773/0001-70 |
| Data de Registro | 20/01/2023 |
| Condomínio | Fechado |
| Fundo Exclusivo | Não |
| Prazo de Funcionamento | Indeterminado |
| Principais Ativos | Ser originados em diversos segmentos, sendo oriundos de operações de natureza industrial, comercial, financeira, agrícola, hipotecária e imobiliária, bem como de operações de arrendamento mercantil ou do segmento de prestação de serviços. |
| Taxa Mínima de Cessão | N/I |
| Concentração Maior Cedente | 100% do PL |
| Concentração Maior Sacado | 100% do PL |
| Administrador | VORTX |
| Custodiante | VORTX |
| Gestor | TRAVESSIA CAPITAL ASSET MANAGEMENT LTDA |
| Consultor Especializado | CONTBANK S.A. |

# CARACTERÍSTICAS DOS ATIVOS

### FIDC - SUBORDINADA

| | |
|---|---|
| Valor Unitário de Emissão | R$ 1.000,00 |
| Quantidade de Cotas na Emissão | 50.000 |
| Valor Global da Emissão | R$ 50.000.000,00 |

# DESEMPENHO DO FUNDO

Fundo em formação de histórico. Em nov/23 o PL foi de R$ 920 mil, somente operando com a cota subordinada que recebeu dois aportes em abril e maio deste ano. A liquidação efetiva dos títulos do fundo não tem gerado rentabilidade suficiente para a cota subordinada, somado a ausência de escala, a cota tem apresentando rentabilidade constantemente negativa, acumulando desde seu início -54%.

# A GESTORA

A Liberum Ratings, em seu processo de diligência, teve uma reunião in loco para conhecer melhor a estrutura e entender a estratégia da gestora e pôde comprovar que a empresa possui estrutura para o exercício de suas funções, bem como pôde compreender com maior precisão sua estratégia de crescimento e atuação. Fundada em 2020, pela união de executivos que possuem anos de expertise no mercado financeiro, a Travessia Capital atua na gestão de fundos de investimentos em ações, fundos de investimentos em participações e mais recentemente em fundos de investimentos em direitos creditórios. Em conversa com o Sócio-Diretor de Risco e Compliance, a gestora foi contratada pelo fundo com o propósito de atuar ativamente na gestão dos direitos creditórios do mesmo, ficando responsável pela cobrança, validação de documentação e monitoramento de desempenho frente ao prescrito em regulamento, ficando a cargo da consultoria a prospecção de novos clientes e análise de cedentes e sacados.

# VETORES DE RATING

Os principais aspectos que poderão acarretar o rebaixamento dos ratings se referem, principalmente, à mudança das modalidades dos créditos adquiridos pelo fundo para perfis mais arriscados ou ao deterioramento da qualidade dos direitos creditórios. Este cenário fomentaria um aumento nos índices de atraso e perda, no aumento de provisão e na piora de rentabilidade do ativo lastro. Por outro lado, os ratings poderão ser beneficiados caso as cotas do fundo perpetuem o histórico de desempenho positivo, refletindo a qualidade dos direitos creditórios, ou então o regulamento estipule mudanças nos critérios de elegibilidade que se reverteriam em benefício à minimização do risco de crédito da carteira de títulos.

# FLUXO DE CAIXA/LIQUIDEZ

Os principais aspectos que poderão comprometer a formação de liquidez se referem, principalmente, ao alongamento do prazo médio dos direitos creditórios e ao aumento do nível de inadimplência, que se refletiria em redução das rendas obtidas com o fluxo de recebimento dos créditos. As condições de resgate e amortizações das cotas também podem interferir na formação de liquidez do fundo.

# CONSIDERAÇÕES DO RATING

Critérios de concentração. O Regulamento não possui limites de concentração, o que fragiliza a estrutura de hierarquia entre classes de cotas, uma vez que, ainda que possuam subordinação mínima, pouco ou nada será eficaz em caso de não performance por parte do cedente e/ou sacado.

Existência de hierarquia entre classes de cotas do Fundo para efeitos de resgate e absorção de perdas da carteira. O Fundo deverá manter, no mínimo, 20% do seu PL representado por cotas subordinadas júnior em forma de subordinação, proporcionando proteção imediata aos cotistas seniores e mezanino em relação a possíveis variações nos valores dos direitos creditórios ocasionados por inadimplência e provisões.

Critérios de Elegibilidade. É pontuado em regulamento que a aquisição de direitos creditórios não poderá ser realizada para aqueles que estejam vencidos e pendentes de pagamento na data de cessão. Os direitos creditórios poderão ser representados por duplicatas, CCBs, notas fiscais de produtos, notas comerciais e serviços e quaisquer outros títulos passíveis de aquisição, cessão e transferência de titularidade. Não é pontuado em regulamento se é permissível a aquisição de direitos creditórios de empresas em recuperação judicial.

Histórico operacional. O FIDC CONTBANK não possuí histórico de operação relevante, estando operante a partir de abr/23. Tal ausência inviabiliza aferir ponderações positivas a respeito do desempenho do fundo.

Risco de Liquidez. O fluxo de caixa é determinado principalmente pelo prazo médio e pela qualidade dos direitos creditórios. Considerando os direitos creditórios como principal ativo do Fundo, a liquidez se forma à medida em que os direitos creditórios são pagos pelos devedores. Na visão da Liberum Ratings, os principais fatores de risco de liquidez e impactos no fluxo de caixa do FIDC são o alongamento excessivo do prazo médio dos direitos creditórios e um aumento de inadimplência.

Risco Operacional. A identificação, a cessão e a cobrança dos direitos creditórios, dependem da atuação conjunta e coordenada do Custodiante, da Gestora, da Consultoria Especializada e da Administradora. O Fundo poderá sofrer perdas patrimoniais, caso o processo venha a sofrer falhas técnicas, ou seja, comprometido pela necessidade de substituição de qualquer dos prestadores de serviços contratados.

Ativos Remanescentes com baixo perfil de risco. A parcela do Patrimônio Líquido do Fundo que não estiver alocada em direitos creditórios será aplicada, isolada ou cumulativamente em títulos de baixo risco de crédito e adequada liquidez, notadamente títulos públicos federais.

# LÂMINAS

Nesta seção são apresentados dados históricos de performance do Fundo, conforme fornecidos à Liberum Ratings por parte de suas respectivas Administradoras. Os dados recebidos são trabalhados pela Liberum para fins de cálculo de diversos indicadores, apresentados em gráficos e tabelas, tal como se segue.

Composição do PL (R$ mil)

| Mês | PL (R$) | Créditos AV (R$) | Créditos V (R$) | Op. Comp. (R$) | Fundos de Invest. (R$) | Tit. Públicos (R$) | Tesouraria (R$) | CDB (R$) | Pagar/Receber (R$) | Outros (R$) | PDD (R$) |
|---|---|---|---|---|---|---|---|---|---|---|---|
| 4-2023 | 373 | 115 | 0 | 275 | 0 | 0 | 2 | 0 | -20 | 0 | 0 |
| 5-2023 | 1.248 | 352 | 0 | 961 | 0 | 0 | 1 | 0 | -67 | 0 | 0 |
| 6-2023 | 1.198 | 191 | 0 | 1.075 | 0 | 0 | 1 | 0 | -69 | 0 | 0 |
| 7-2023 | 1.145 | 484 | 15 | 712 | 0 | 0 | 3 | 0 | -69 | 0 | 0 |
| 8-2023 | 1.102 | 594 | 23 | 0 | 560 | 0 | 1 | 0 | -76 | 0 | -0 |
| 9-2023 | 1.056 | 585 | 100 | 0 | 449 | 0 | 2 | 0 | -80 | 0 | -1 |
| 10-2023 | 1.008 | 548 | 40 | 0 | 506 | 0 | 1 | 0 | -83 | 0 | -5 |
| 11-2023 | 920 | 746 | 170 | 0 | 138 | 0 | 1 | 0 | -109 | 0 | -26 |

Composição do PL (R$ mil) - Gráfico

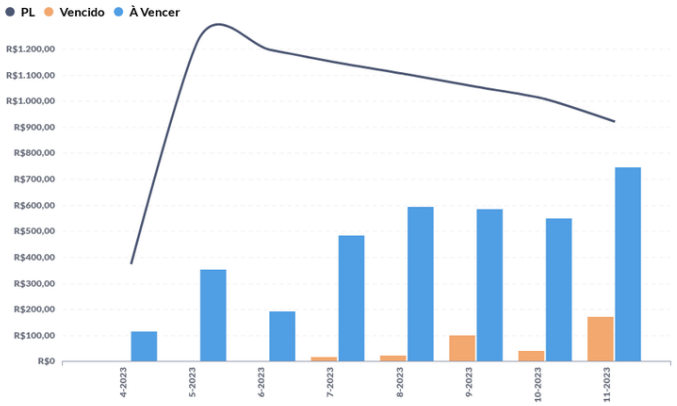


PDD (% da Carteira) - Gráfico

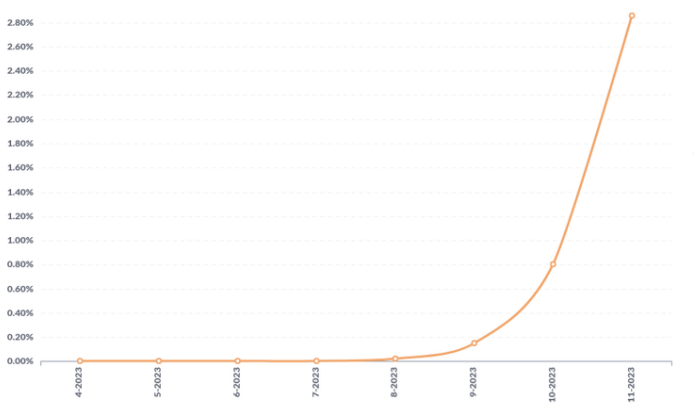


Prazo Médio (dias) - Gráfico

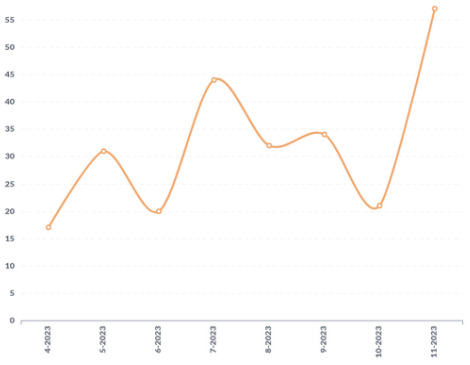


Créditos a Vencer (R$ mil)

| Mês | Total (R$) | Até 30 dias (R$) | De 31 a 60 dias (R$) | De 61 a 90 dias (R$) | Acima de 90 dias (R$) |
|---|---|---|---|---|---|
| 4-2023 | 115 | 115 | 0 | 0 | 0 |
| 5-2023 | 352 | 198 | 154 | 0 | 0 |
| 6-2023 | 191 | 191 | 0 | 0 | 0 |
| 7-2023 | 484 | 217 | 120 | 147 | 0 |
| 8-2023 | 594 | 344 | 181 | 66 | 3 |
| 9-2023 | 585 | 286 | 223 | 73 | 3 |
| 10-2023 | 548 | 427 | 103 | 15 | 2 |
| 11-2023 | 746 | 476 | 116 | 29 | 126 |

Vencido (% do PL) - Total/Acima de 30 dias/Acima de 90 dias - Gráfico

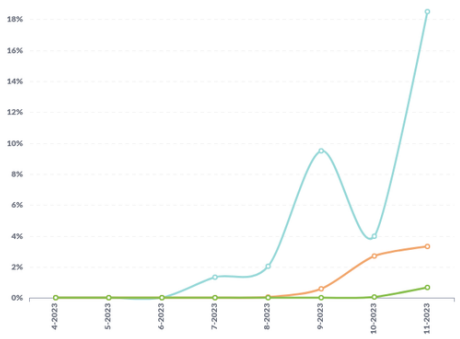


Créditos Vencidos (R$ mil)

| Mês | Total (R$) | Até 30 dias (R$) | De 31 a 60 dias (R$) | De 61 a 90 dias (R$) | De 91 a 180 dias (R$) | Acima de 180 dias (R$) |
|---|---|---|---|---|---|---|
| 4-2023 | 0 | 0 | 0 | 0 | 0 | 0 |
| 5-2023 | 0 | 0 | 0 | 0 | 0 | 0 |
| 6-2023 | 0 | 0 | 0 | 0 | 0 | 0 |
| 7-2023 | 15 | 15 | 0 | 0 | 0 | 0 |
| 8-2023 | 23 | 22 | 1 | 0 | 0 | 0 |
| 9-2023 | 100 | 94 | 6 | 1 | 0 | 0 |
| 10-2023 | 40 | 13 | 21 | 6 | 1 | 0 |
| 11-2023 | 170 | 140 | 3 | 21 | 6 | 0 |

Pontualidade da Liquidação (% da Liq). - Gráfico.

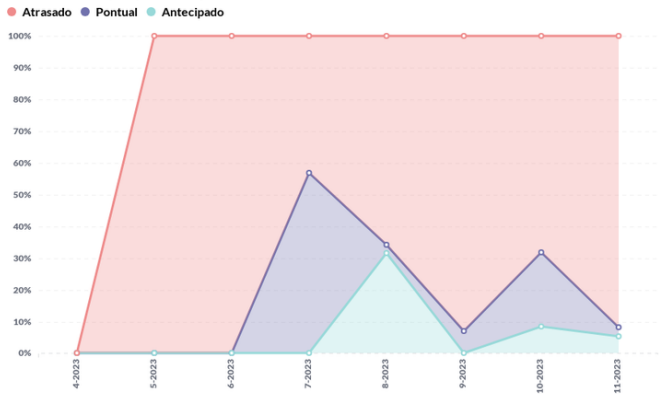


Pontualidade da Liquidação (% da Liq.)

| Mês | Antecipado | Pontual | Atrasado |
|---|---|---|---|
| 4-2023 | 0% | 0% | 0% |
| 5-2023 | 0% | 0% | 100% |
| 6-2023 | 0% | 0% | 100% |
| 7-2023 | 0% | 57% | 43% |
| 8-2023 | 32% | 3% | 66% |
| 9-2023 | 0% | 7% | 93% |
| 10-2023 | 8% | 24% | 68% |
| 11-2023 | 5% | 3% | 92% |

Pontualidade da Liquidação - D + 3 (% da Liq) - Gráfico

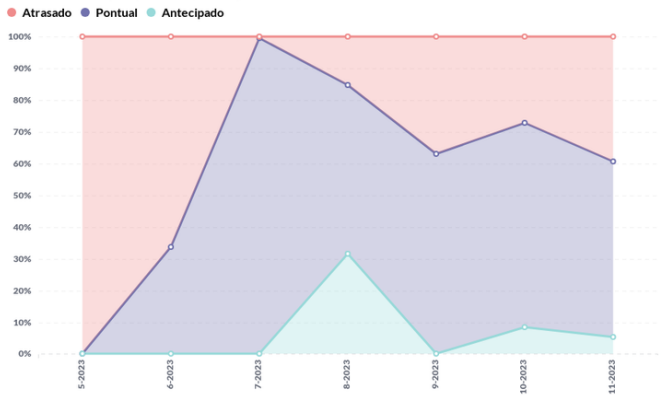


Pontualidade da Liquidação - D+3 (% da Liq.)

| Mês | Antecipado | Pontual | Atrasado |
|---|---|---|---|
| 5-2023 | 0% | 0% | 100% |
| 6-2023 | 0% | 34% | 66% |
| 7-2023 | 0% | 99% | 1% |
| 8-2023 | 32% | 53% | 15% |
| 9-2023 | 0% | 63% | 37% |
| 10-2023 | 8% | 64% | 27% |
| 11-2023 | 5% | 55% | 39% |

Tipo de Liquidação (R$ mil) - Volume Gráfico

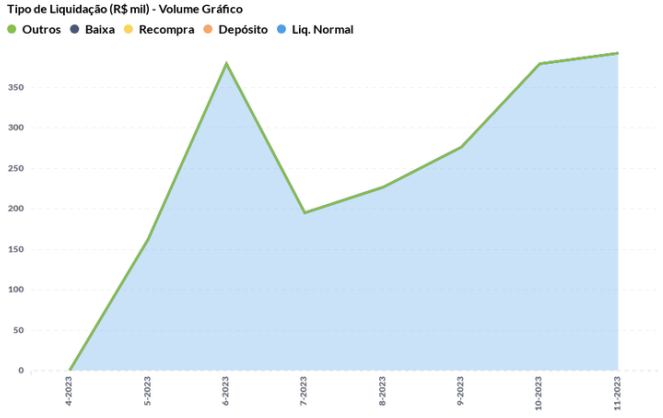


Prazo Médio de Liquidação em Atraso (dias)

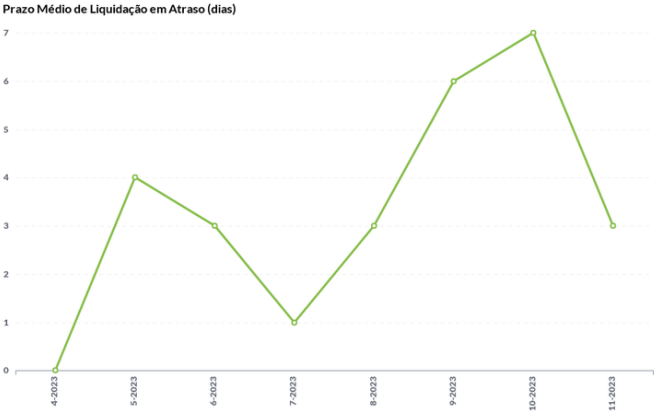

Tipo de Liquidação (% da Liq.)

| Mês | Liq. Normal | Depósito | Recompra | Baixa | Outros |
|---|---|---|---|---|---|
| 4-2023 | 0.0% | 0.0% | 0.0% | 0% | 0.0% |
| 5-2023 | 100.0% | 0.0% | 0.0% | 0% | 0.0% |
| 6-2023 | 100.0% | 0.0% | 0.0% | 0% | 0.0% |
| 7-2023 | 100.0% | 0.0% | 0.0% | 0% | 0.0% |
| 8-2023 | 100.0% | 0.0% | 0.0% | 0% | 0.0% |
| 9-2023 | 100.0% | 0.0% | 0.0% | 0% | 0.0% |
| 10-2023 | 100.0% | 0.0% | 0.0% | 0% | 0.0% |
| 11-2023 | 100.0% | 0.0% | 0.0% | 0% | 0.0% |

Tipo de Títulos (% da Carteira)

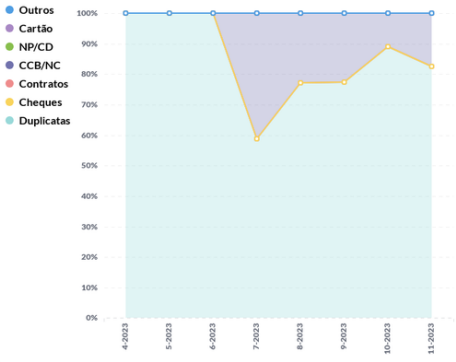


Concentração Sacado (% do PL) - Gráfico

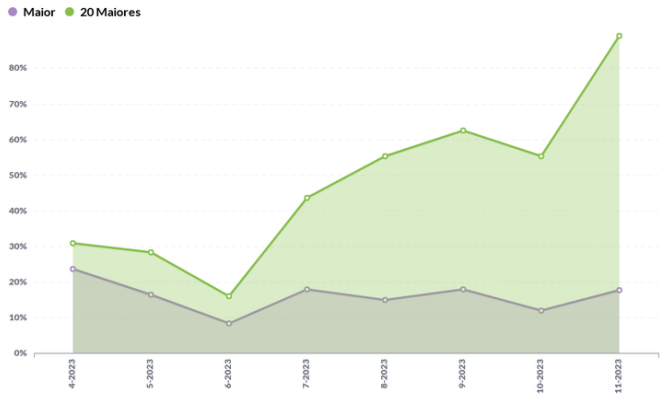


Concentração Sacado (% do PL)

| Mês | Maior | 5 Maiores | 10 Maiores | 15 Maiores | 20 Maiores |
|---|---|---|---|---|---|
| 4-2023 | 23.62% | 30.88% | 30.88% | 30.88% | 30.88% |
| 5-2023 | 16.40% | 28.25% | 28.25% | 28.25% | 28.25% |
| 6-2023 | 8.29% | 15.95% | 15.95% | 15.95% | 15.95% |
| 7-2023 | 17.93% | 38.44% | 42.57% | 43.22% | 43.60% |
| 8-2023 | 14.99% | 45.44% | 52.80% | 54.65% | 55.25% |
| 9-2023 | 18.00% | 54.48% | 59.04% | 61.10% | 62.41% |
| 10-2023 | 11.93% | 39.90% | 50.24% | 53.55% | 55.20% |
| 11-2023 | 17.63% | 53.92% | 72.38% | 82.35% | 88.99% |

Concentração Cedente (% do PL) - Gráfico

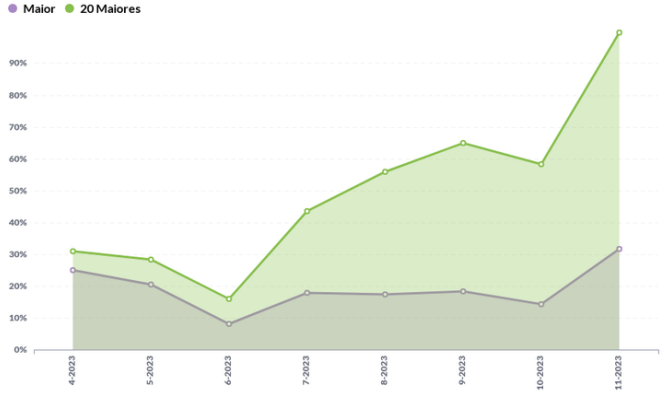


Concentração Cedente (% do PL)

| Mês | Maior | 5 Maiores | 10 Maiores | 15 Maiores | 20 Maiores |
|---|---|---|---|---|---|
| 4-2023 | 25.12% | 30.88% | 30.88% | 30.88% | 30.88% |
| 5-2023 | 20.61% | 28.25% | 28.25% | 28.25% | 28.25% |
| 6-2023 | 8.29% | 15.95% | 15.95% | 15.95% | 15.95% |
| 7-2023 | 17.93% | 40.30% | 43.63% | 43.63% | 43.63% |
| 8-2023 | 17.40% | 47.85% | 54.09% | 55.97% | 55.97% |
| 9-2023 | 18.37% | 52.10% | 60.84% | 64.16% | 64.95% |
| 10-2023 | 14.44% | 49.24% | 55.69% | 57.99% | 58.37% |
| 11-2023 | 31.71% | 85.74% | 96.18% | 98.94% | 99.61% |

PL das Cotas (R$ mil)

| | | FUNDO DE INVESTIME... | |
|---|---|---|---|
| Ano | Mês | FIDC | Subordina... |
| 2023 | 4 | 373 | 373 |
| | 5 | 1.248 | 1.248 |
| | 6 | 1.198 | 1.198 |
| | 7 | 1.102 | 1.102 |
| | 8 | 1.145 | 1.145 |
| | 9 | 1.057 | 1.057 |
| | 10 | 1.012 | 1.012 |
| | 11 | 946 | 946 |

**Captações (R$)**

| | | FUNDO ... |
|---|---|---|
| **Ano** | **Mês** | Subordina... |
| 2023 | 4 | 500.000 |
| | 5 | 1.000.000 |
| | 6 | 0 |
| | 7 | 0 |
| | 8 | 0 |
| | 9 | 0 |
| | 10 | 0 |
| | 11 | 0 |

**Resgates e Amortizações (R$)**

| | | FUNDO ... |
|---|---|---|
| **Ano** | **Mês** | Subordina... |
| 2023 | 4 | 0 |
| | 5 | 0 |
| | 6 | 0 |
| | 7 | 0 |
| | 8 | 0 |
| | 9 | 0 |
| | 10 | 0 |
| | 11 | 0 |

**Rentabilidade Mensal Acumulado (%) - Gráfico**

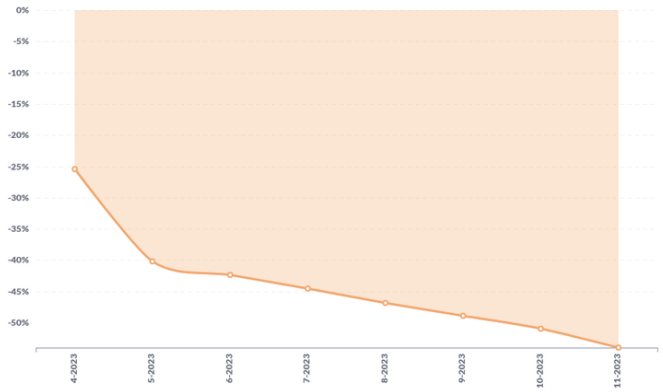


**Rentabilidade Mensal (%)**

| Mês | Subordinada | Única |
|---|---|---|
| 4-2023 | -25.4% | 0.0% |
| 5-2023 | -19.7% | 0.0% |
| 6-2023 | -3.8% | 0.0% |
| 7-2023 | -3.6% | 0.0% |
| 8-2023 | -4.3% | 0.0% |
| 9-2023 | -3.9% | 0.0% |
| 10-2023 | -4.0% | 0.0% |
| 11-2023 | -6.3% | 0.0% |

# CRITÉRIOS DA ANÁLISE

| | |
|---|---|
| **METODOLOGIA UTILIZADA** | Metodologia(s) Liberum Ratings de Finanças Estruturadas Saiba mais em: http://www.liberumratings.com.br/pt/publications-methodologies.php |
| **ESCALAS DE AVALIAÇÃO** | Escala(s) Liberum Ratings de Crédito - Longo Prazo / Crédito - Curto Prazo Saiba mais em: http://www.liberumratings.com.br/pt/publications-scales.php |
| **FREQUÊNCIA DE MONITORAMENTO** | A política de monitoramento de ratings para esta(s) classe(s) de ativo(s) é descrita na Metodologia de Ratings de Finanças Estruturadas disponível no site da Liberum Ratings. www.liberumratings.com.br |
| **PROCESSO DE DILIGÊNCIA SOBRE OS ATIVOS DE FINANÇAS ESTRUTURADAS** | A presente avaliação se apoiou, entre outros, no uso de bases de dados históricas e comparativas para este tipo de ativo e o uso de modelos de análise proprietários, os quais consideram aspectos qualitativos e quantitativos especificamente associados a este tipo de ativo. (fe) representa o sufixo utilizado, pela Liberum Ratings, para ratings atribuídos a Finanças Estruturadas |

# LEI GERAL DE PROTEÇÃO DE DADOS

Privacidade e segurança são prioridades e nos comprometemos com a transparência do tratamento de dados pessoais dos nossos usuários/clientes. Por isso, estamos sob as normas da Constituição Federal de 1988 (art. 5º, LXXIX; e o art. 22º, XXX – incluídos pela EC 115/2022), das normas de Proteção de Dados (LGPD, Lei Federal 13.709/2018), das disposições consumeristas da Lei Federal 8078/1990 e as demais normas do ordenamento jurídico brasileiro aplicáveis.

# DECLARAÇÕES REGULAMENTARES E INFORMAÇÕES IMPORTANTES

- A Liberum Ratings está avaliando esta espécie de ativo financeiro pela primeira vez? Não
- Esta classificação foi comunicada a entidade avaliada ou partes relacionadas a ela e em decorrência desse fato, a nota atribuída foi alterada antes da emissão deste relatório? Não
- Informações posteriores a essa data podem causar a alteração da classificação ou dos fundamentos expostos neste relatório.
- As informações disponíveis para a emissão da classificação e, consequentemente, deste relatório foram consideradas suficientes e alinhadas com os requerimentos metodológicos aplicáveis para a mesma. As informações utilizadas foram encaminhadas pelo Administrador do Fundo, pelo Custodiante e pelo Consultor dos Direitos Creditórios. Também foram utilizadas informações de domínio público e privado.
- A Liberum Ratings prestou outros serviços para a entidade avaliada nos últimos 12 meses? Não
- Houve serviços prestados por partes relacionadas da Liberum Ratings para entidade avaliada nos últimos 12 meses? Não
- A classificação de risco foi contratada por terceiros, outros que a entidade avaliada ou parte a ela relacionada? Não
- A entidade avaliada ou parte a ela relacionada é responsável por mais de 5% da receita anual da Liberum Ratings? Não.A Liberum Ratings publica anualmente a lista de entidades que representam mais do que 5% do seu faturamento em seu Formulário do Anexo 13. Acesse o formulário no site www.liberumratings.com.br.
- A Liberum Ratings, seus analistas de classificação de risco de crédito ou demais pessoas envolvidas no processo de emissão de uma determinada classificação de risco, seus cônjuges, dependentes ou companheiros, tem, direta ou indiretamente, interesses financeiros e comerciais relevantes em relação à entidade avaliada? Não
- Os analistas de classificação de risco de crédito ou demais pessoas envolvidas no processo de emissão da classificação de risco tem vínculo com pessoa natural que trabalhe para a entidade avaliada ou parte a ela relacionada? Não
- Os procedimentos adotados para a emissão desta classificação de risco e emissão de relatório de rating estão enquadrados nos critérios estipulados no Código de Conduta desta Agência bem como nos seus procedimentos de Controles Internos e o Compliance.
- A estrutura da operação avaliada apresenta concentração superior a 50% em um único devedor e/ou coobrigado? Não
- Há informação suficiente para a análise dos principais aspectos de governança corporativa do devedor e/ou coobrigado da operação? Não

*A Liberum Ratings Serviços Financeiros Ltda. (Liberum Ratings) emite seus pareceres, opiniões e demais materiais com base em informações encaminhadas por terceiros, dados que são considerados confiáveis e precisos. No entanto, há a possibilidade de erros de ordem humana, técnica ou de qualquer outra índole na elaboração e transmissão dessas informações. Nesses casos, a Liberum Ratings não faz nenhuma representação, nem avaliza, garante ou se responsabiliza - de forma explícita ou implícita – por erros ou omissões nos dados recebidos, ou, ainda, sobre a exatidão, completude, resultados, abrangência e integridade dos mesmos.*

*Também não se responsabiliza por erros, omissões, resultados de opiniões ou análises que derivem de tais informações. O processo de análise utilizado pela Liberum Ratings não compreende a auditoria ou a verificação sistemática de tais informações. Eventuais investigações para a checagem desses dados variam, dependendo de fatos e circunstâncias.*

*Sob nenhuma circunstância, a Liberum Ratings, seus diretores, empregados, prestadores de serviços ou agentes serão responsabilizados civilmente ou de qualquer outra forma por quaisquer danos diretos, indiretos ou compensações, incluindo, mas não se limitando, a perda de dinheiro, lucros ou good will; pelo tempo perdido durante o uso ou impossibilidade de uso do website ou durante o prazo necessário para avaliação das informações recebidas e na elaboração das análises e opiniões, divulgadas ou não em seu website; por ações ou decisões tomadas com base nas opiniões da Liberum Ratings e demais informações veiculadas pelo seu website; por erros em quaisquer circunstâncias ou contingências, de controle ou não da Liberum Ratings e de seus agentes, originados pela comunicação, análise, interpretação, compilação, publicação ou entrega de quaisquer informações contidas e/ou disseminadas pelo website da Liberum Ratings.*

*Os ratings e quaisquer outras opiniões emitidas pela Liberum Ratings, ou outros materiais, são disponibilizados em seu website (www.liberumratings.com.br). Tais publicações são meras opiniões e devem ser interpretadas como tal. De nenhum modo e sob nenhuma circunstância devem ser consideradas como fatos ou verdades sobre a capacidade de crédito do emissor ou ativo financeiro (de crédito ou de qualquer outra índole) avaliado. Portanto, não representam, de nenhuma forma, recomendação para aquisição, venda ou manutenção de ativos em portfólio. Desse modo, as avaliações emitidas pela Liberum Ratings não são, nem substituem, prospectos ou demais informações, obrigatórias ou não, fornecidas ou apresentadas aos investidores e seus agentes na venda ou distribuição de ativos financeiros. Em razão de mudanças e/ou indisponibilidade de informações tidas como necessárias para a emissão e descontinuidade do monitoramento do rating, ou outros fatores considerados pertinentes, as classificações de risco emitidas pela Liberum Ratings podem ser alteradas, suspensas ou retiradas a qualquer momento. Os ratings públicos emitidos pela Liberum Ratings são atualizados em seu website (www.liberumratings.com.br).*

*Na maior parte dos casos, os trabalhos realizados pela Liberum Ratings são remunerados pelos emissores, estruturadores ou garantidores dos ativos avaliados.*

Liberum Ratings

contato@liberumratings.com.br
+55 (11) 3165-4222
Rua Bandeira Paulista, N° 530, Conjunto 53, Itaim Bibi
São Paulo - SP, CEP: 04532-001